

Secretaria da Saúde de Guarulhos  
Departamento de Vigilância em Saúde  
**BOLETIM EPIDEMIOLÓGICO**  
**ARBOVIROSES URBANAS**

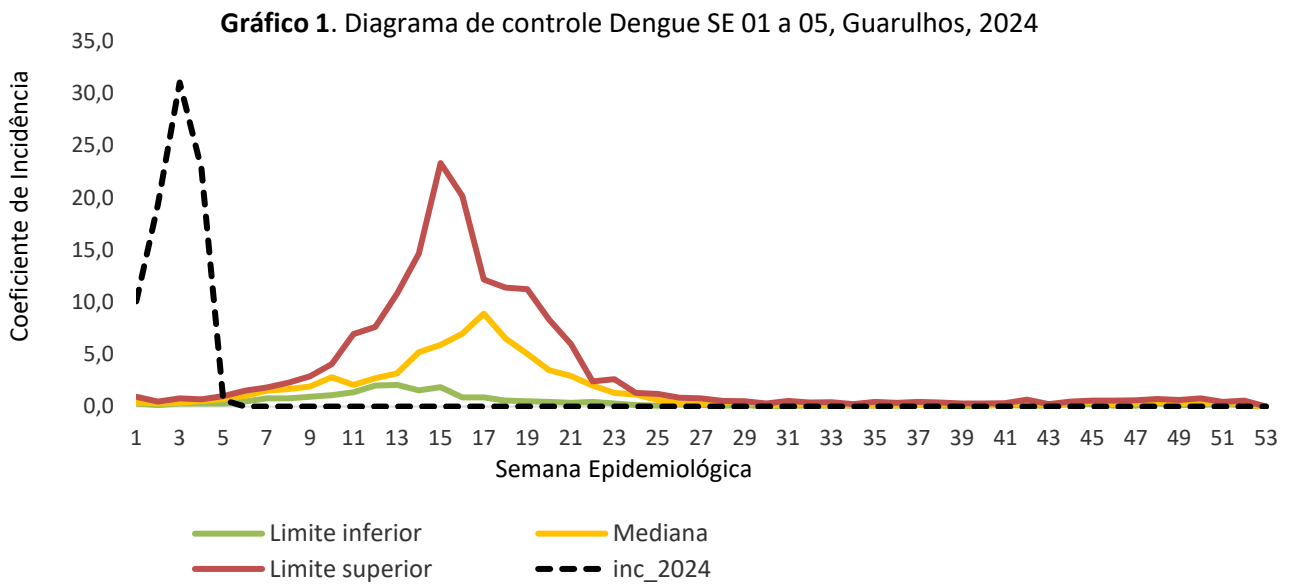
DENGUE, CHIKUNGUNYA e ZIKA

Nº 05/2024

02/02/2024

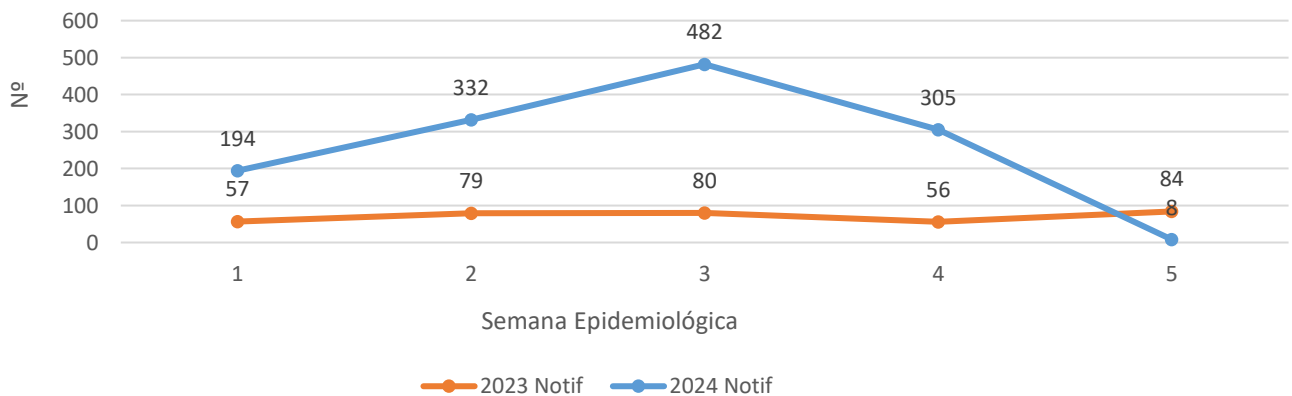
Divisão Técnica de Epidemiologia e Controle de Doenças - DTECD  
Divisão Técnica do Centro de Controle de Zoonoses - DTCCZ  
Divisão Técnica de Laboratório de Saúde Pública - DTLSP  
Centro de Informações Estratégicas em Vigilância em Saúde - CIEVS

**Casos Notificados e Confirmados**  
**Dengue**



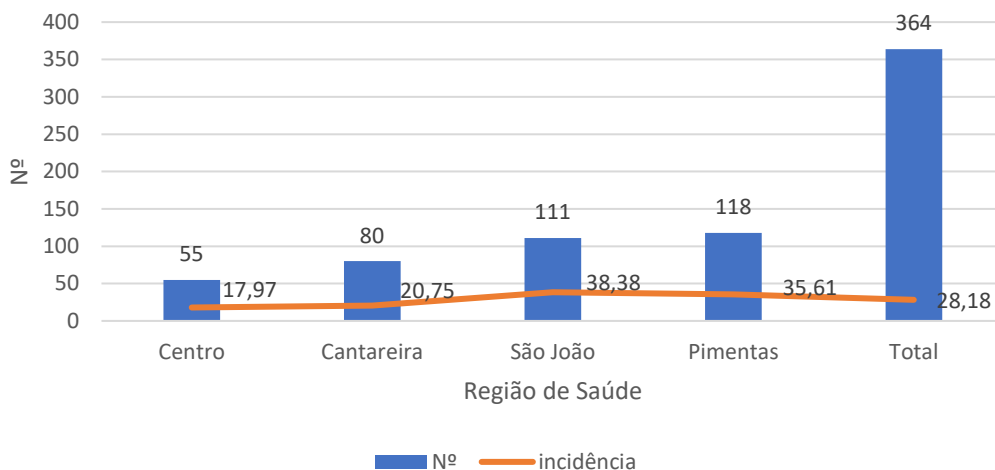
Fonte: SS/DVS/DTECD/SINAN online/SINANNET  
Dados provisórios sujeitos a alterações, do período 01/01 a 31/01/2024

**Gráfico 2. Casos notificados de Dengue SE 01 a 05, Guarulhos, 2023 e 2024**



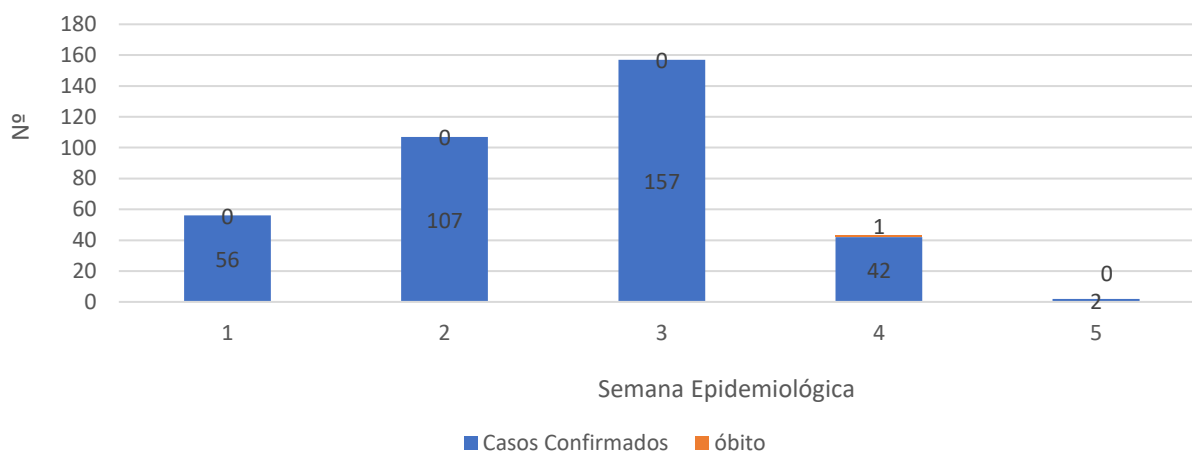
Fonte: SS/DVS/DTECD/SINAN online/SINANNET  
Dados provisórios sujeitos a alterações, do período 01/01 a 31/01/2024

**Gráfico 3.** Número de casos confirmados e incidência segundo região de saúde, Guarulhos, 2024



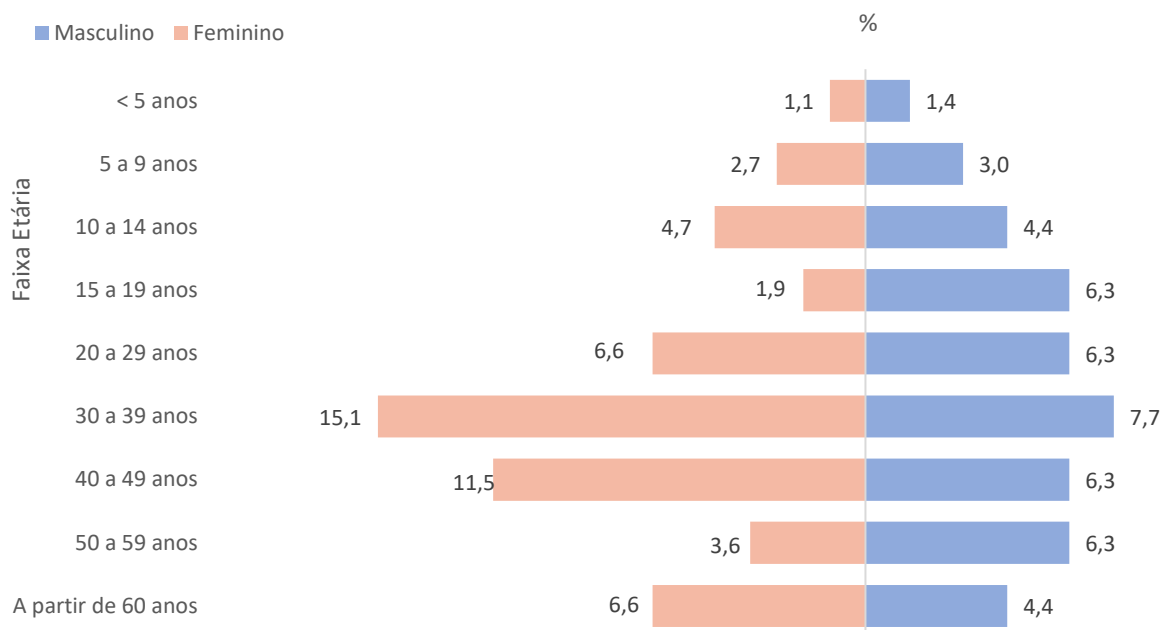
Fonte: SS/DVS/DTECD/ SINAN online  
 Dados provisórios sujeitos a alterações, do período 01/01 a 31/01/2024

**Gráfico 4.** Número de casos confirmados de Dengue e Óbito por semana epidemiológica, Guarulhos, 2024



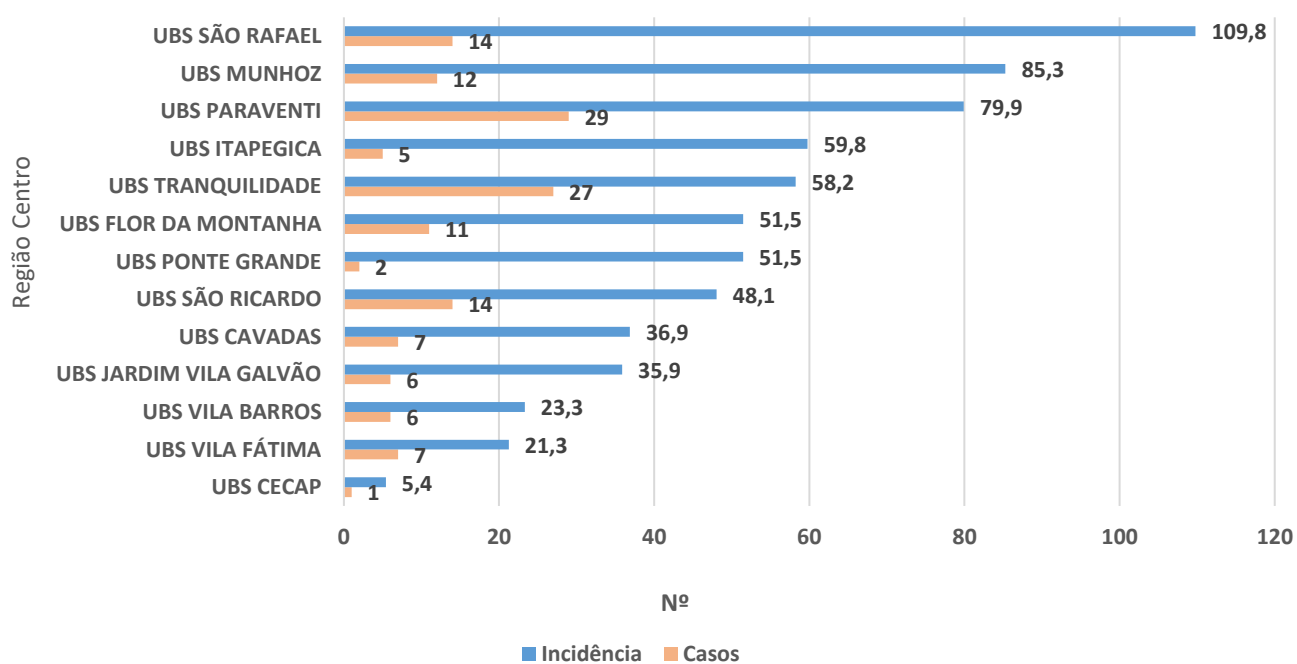
Fonte: SS/DVS/DTECD/ SINAN online  
 Dados provisórios sujeitos a alterações, do período 01/01 a 31/01/2024

**Gráfico 5.** Percentual de casos confirmados de dengue, segundo faixa etária e sexo, Guarulhos, 2024



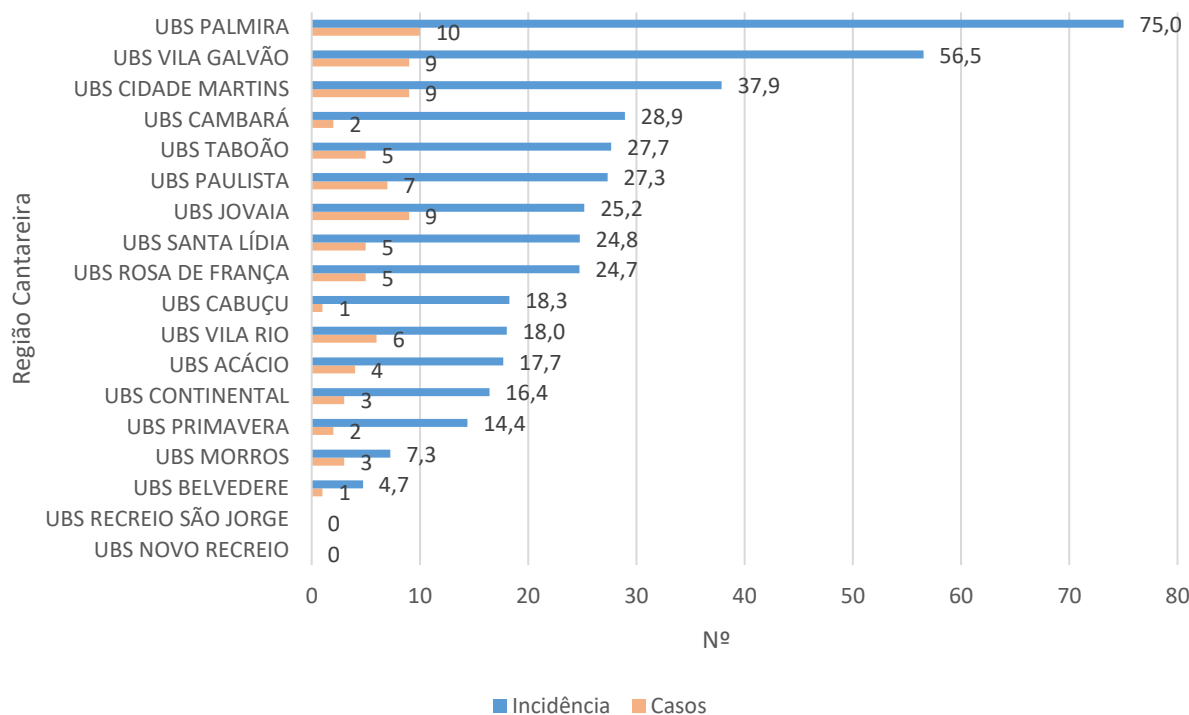
Fonte: SS/DVS/DTECD/ SINAN online  
 Dados provisórios sujeitos a alterações, do período 01/01 a 31/01/2024

**Gráfico 6.** Número de casos de Dengue e incidência segundo unidade de saúde e região, Guarulhos, 2024



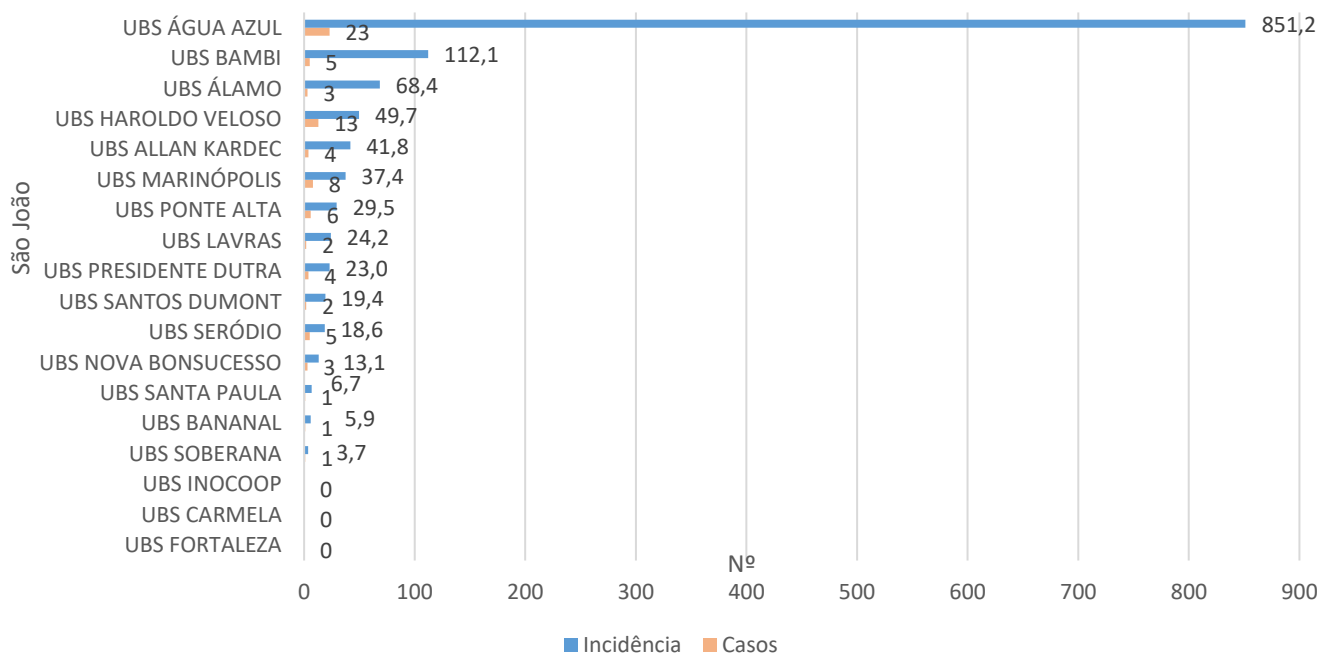
Fonte: SS/DVS/DTECD/ SINAN online  
 Dados provisórios sujeitos a alterações, do período 16/01 a 31/01/2024

**Gráfico 7.** Número de casos de Dengue e incidência segundo unidade de saúde e região, Guarulhos, 2024



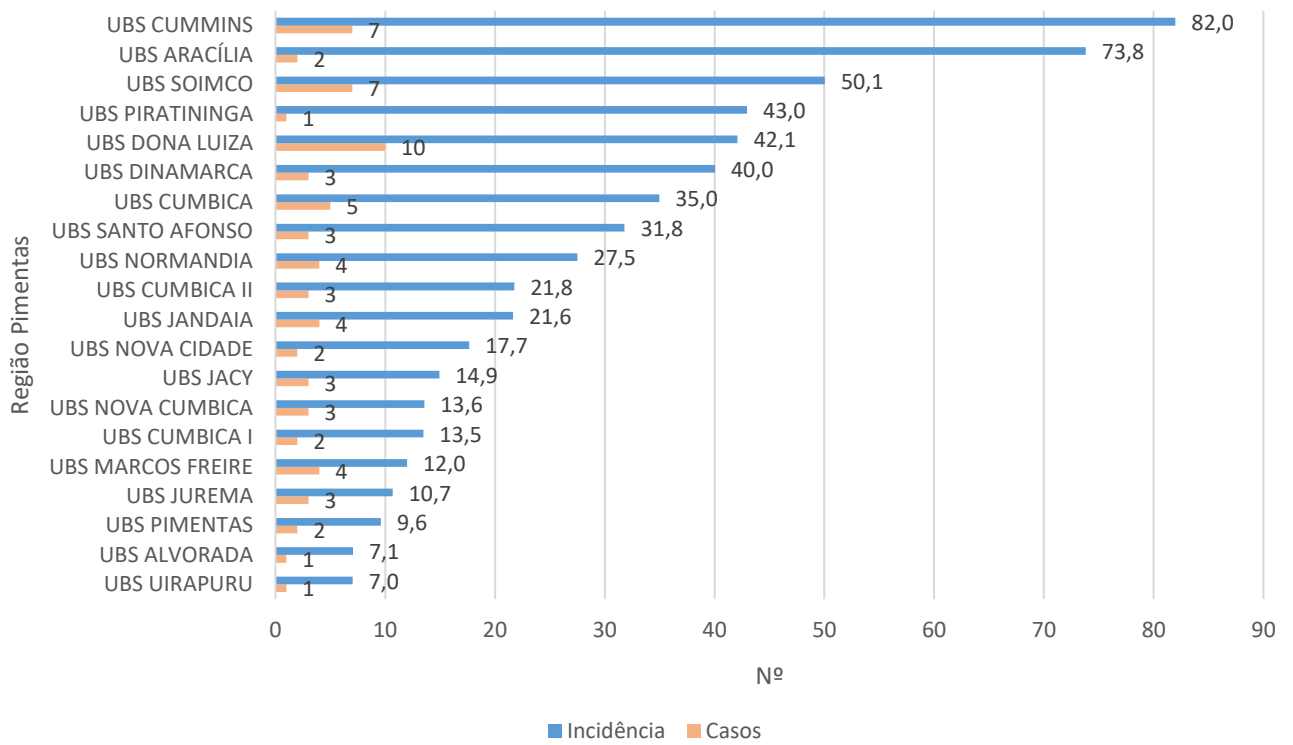
Fonte: SS/DVS/DTECD/ SINAN online  
 Dados provisórios sujeitos a alterações, do período 16/01 a 31/01/2024

**Gráfico 8.** Número de casos de Dengue e incidência segundo unidade de saúde e região, Guarulhos, 2024



Fonte: SS/DVS/DTECD/ SINAN online  
 Dados provisórios sujeitos a alterações, do período 16/01 a 31/01/2024

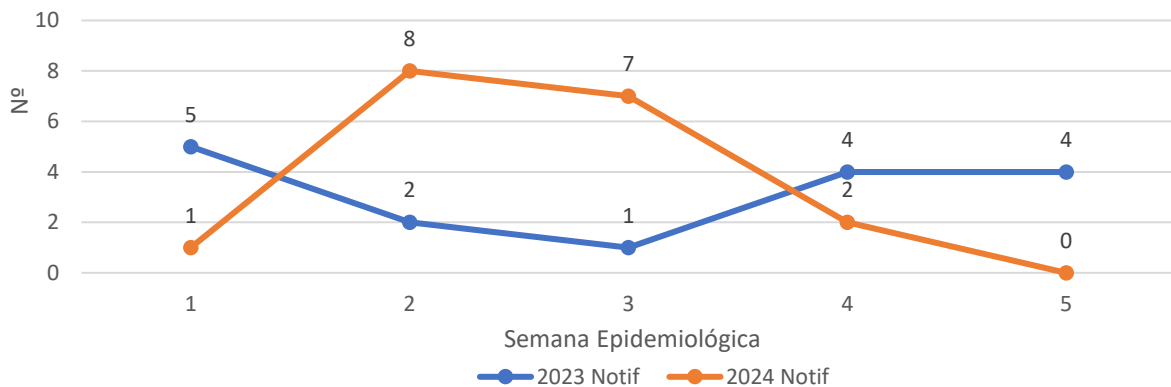
**Gráfico 9.** Número de casos de Dengue e incidência segundo unidade de saúde e região, Guarulhos, 2024



Fonte: SS/DVS/DTECD/ SINAN online  
 Dados provisórios sujeitos a alterações, do período 16/01 a 31/01/2024

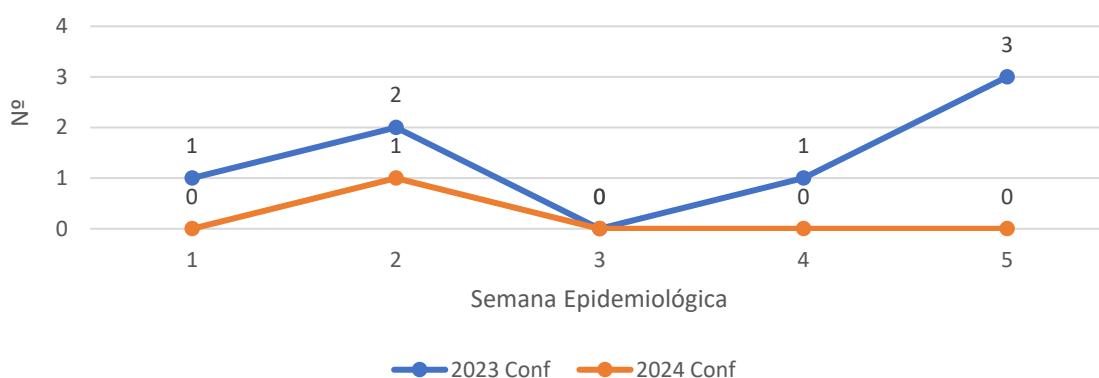
### Casos Notificados e Confirmados Chikungunya

**Gráfico 10.** Casos notificados de Chikungunya SE 01 a 05, Guarulhos, 2023 e 2024



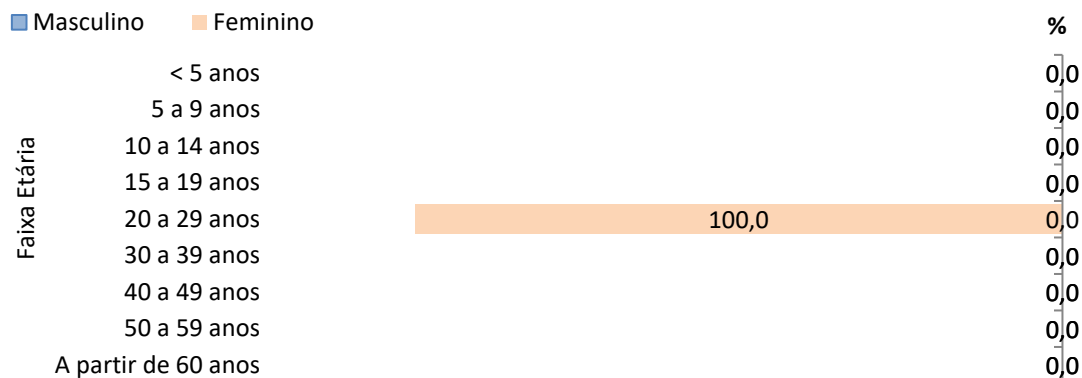
Fonte: SS/DVS/DTECD/ SINAN online  
 Dados provisórios sujeitos a alterações, do período 01/01 a 31/01/2024

**Gráfico 11.** Casos confirmados de Chikungunya SE 01 a 05, Guarulhos, 2023 e 2024



Fonte: SS/DVS/DTECD/ SINAN online  
 Dados provisórios sujeitos a alterações, do período 01/01 a 31/01/2024

**Gráfico 12.** Percentual de casos confirmados de Chikungunya, segundo faixa etária e sexo, Guarulhos, 2024



Fonte: SS/DVS/DTECD/ SINAN online  
 Dados provisórios sujeitos a alterações, do período 01/01 a 31/01/2024

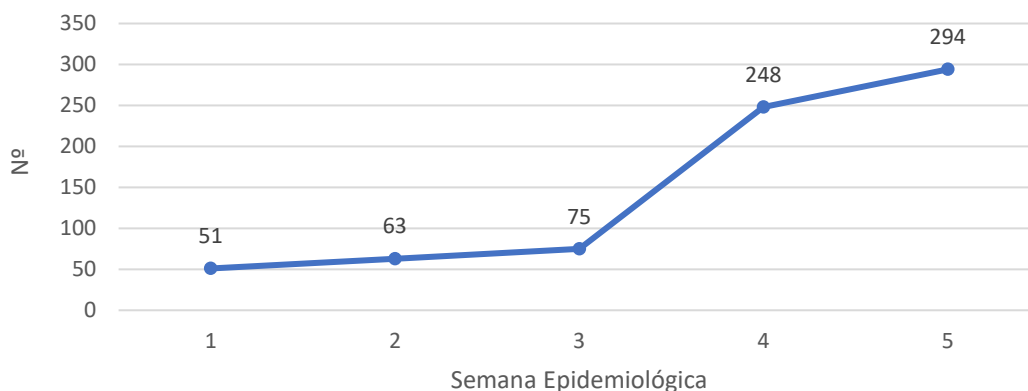
## Vigilância Laboratorial Arboviroses

**Quadro 2:** Distribuição de exames solicitados para arboviroses por classificação laboratorial pelos serviços Públicos Municipais de Guarulhos, período de 22/01 a 28/01/2024,

Classificação	Dengue	Chikungunya	Zika
Positivos	123	0	0
Negativos	163	0	0
Inconclusivos	8	0	0
Investigação	31	31	30
Total	325	31	30

Fonte: SS/DVS/LSP/Gerenciador de Ambiente Laboratorial (GAL)  
 Dados provisórios sujeitos a alterações

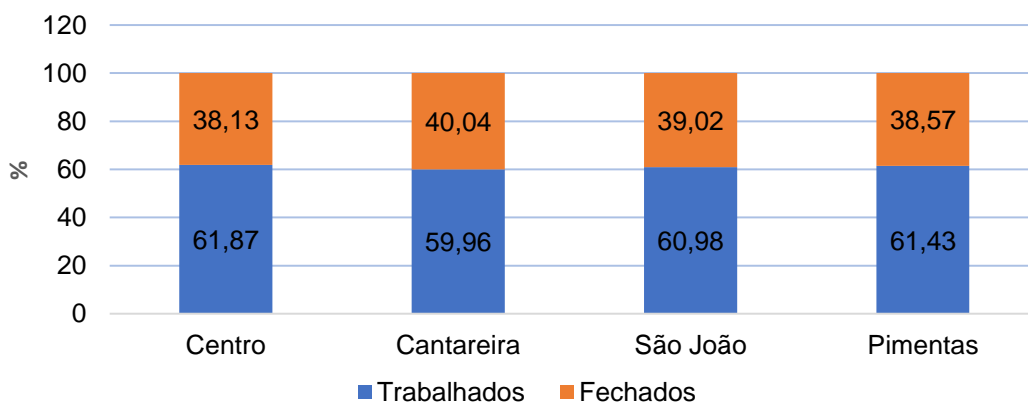
**Gráfico 13 . Número de exames sorológicos para diagnóstico de dengue, no período de 22/01 a 28/01, Guarulhos 2024**



Fonte: SS/DVS/LSP/Gerenciador de Ambiente Laboratorial (GAL)  
Dados provisórios sujeitos a alterações

**Ações realizadas para controle vetorial das arboviroses no período de 23/01 a 29/01/2024**

**Gráfico 14. Percentual de bloqueio de transmissão por região de Saúde, Guarulhos 2024**



OBS: Bloqueio de transmissão, ação de orientação e remoção de criadouros onde há casos positivos ou suspeitos de dengue, zika e chikungunya.

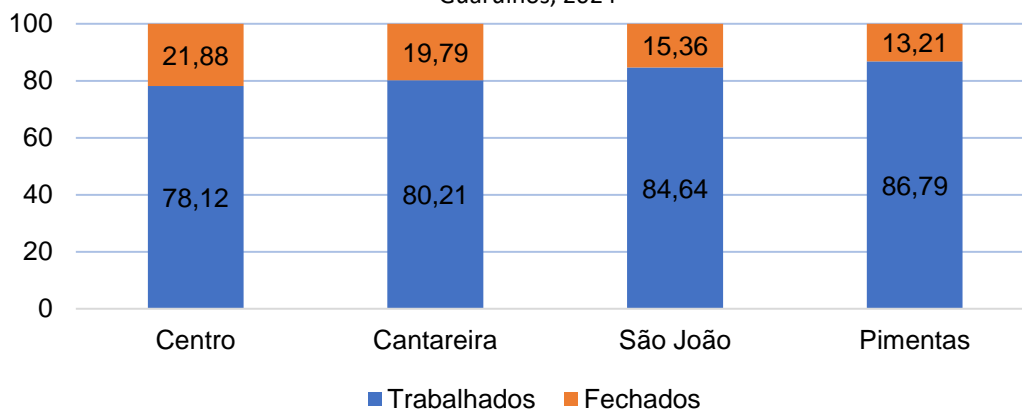
Fonte: SS/DVS/CCZ/SISAWEB DE 23/01 a 29/01/2024  
Dados sujeitos a alteração

**Quadro 3: Nebulização em pontos estratégicos, Guarulhos, 2024**

Data	Região	Bairros
27/01/2024	Pimentas	Sítio Repouso São Francisco

Fonte: SS/DVS/CCZ/SISAWEB DE 23/01 a 29/01/2024  
Dados sujeitos a alteração

**Gráfico 15.** Percentual de visitas a imóveis por região de saúde, Guarulhos, 2024



Fonte: SS/DVS/CCZ/SISAWEB DE 23/01 a 29/01/2024  
Dados sujeitos a alteração

**Quadro 4:** Avaliação de Densidade Larvária realizada em janeiro, Guarulhos, 2024

Região	Trabalhados	Fechados	Visitados
Centro	2.664	1.773	4.437
Cantareira	1.490	932	2.422
São João	1.432	854	2.286
Pimentas	1.421	864	2.285
<b>Total</b>	<b>7.007</b>	<b>4.423</b>	<b>11.430</b>

Fonte: SS/DVS/CCZ/SISAWEB DE 23/01 a 29/01/2024  
Dados sujeitos a alteração