

Secretaria da Saúde de Guarulhos
Departamento de Vigilância em Saúde
BOLETIM EPIDEMIOLÓGICO
ARBOVIROSES URBANAS

DENGUE, CHIKUNGUNYA e ZIKA

Nº 11/2024

14/03/2024

Divisão Técnica de Epidemiologia e Controle de Doenças - DTECD
Divisão Técnica do Centro de Controle de Zoonoses - DTCCZ
Divisão Técnica de Laboratório de Saúde Pública - DTLSP
Centro de Informações Estratégicas em Vigilância em Saúde - CIEVS

Dengue

Casos Notificados

15.715

Casos Confirmados

11.336

Óbitos Confirmados

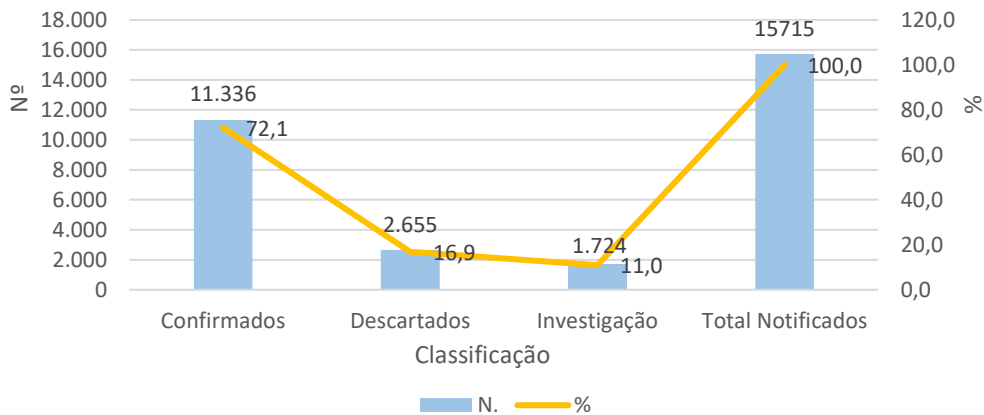
5

Percentual Casos Gestantes

1,6%

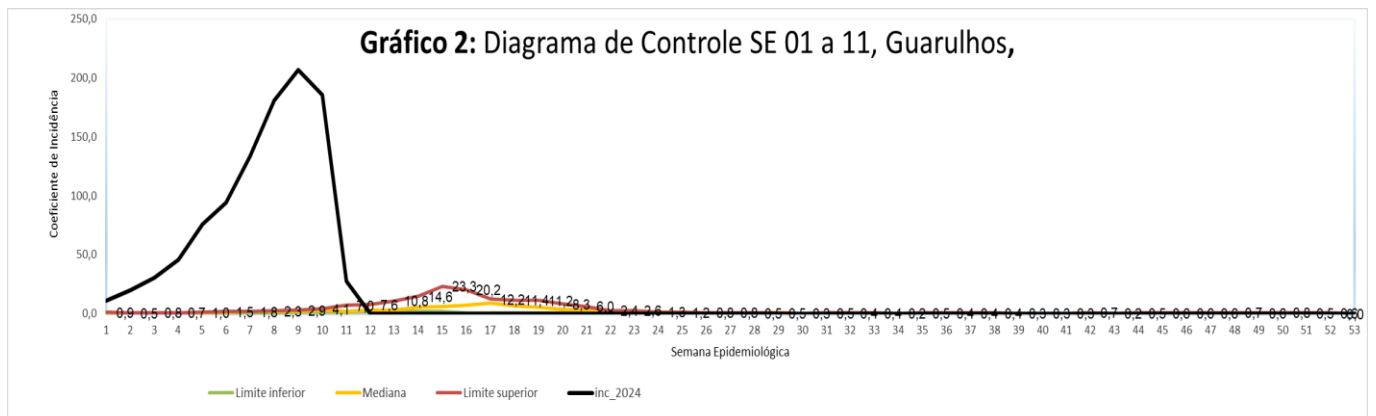
Fonte: SS/DVS/DTECD/SINAN online/SINANNET/RENAVEH
Dados provisórios sujeitos a alterações, do período 01/01 a 14/03/2024

Gráfico 1. Número e Percentual de casos de Dengue segundo classificação, Guarulhos, 2024



Fonte: SS/DVS/DTECD/SINAN online
Dados provisórios sujeitos a alterações, do período 01/01 a 14/03/2024

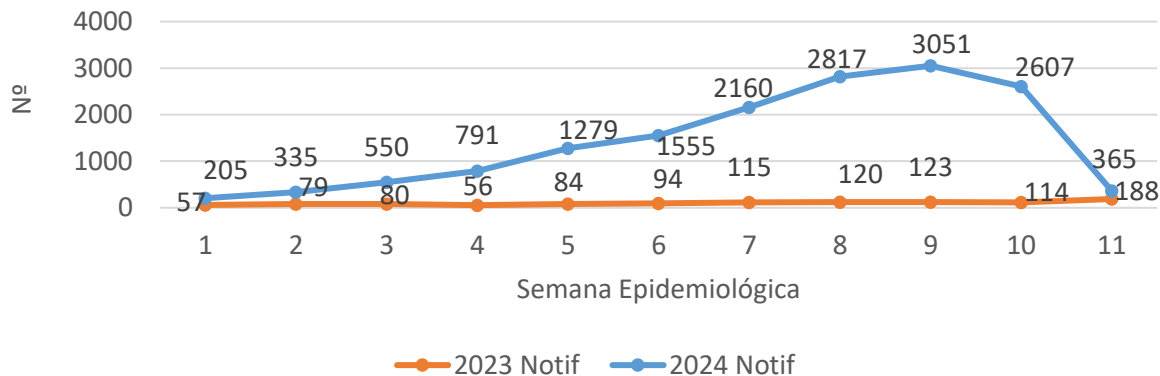
Gráfico 2: Diagrama de Controle SE 01 a 11, Guarulhos,



Fonte: SS/DVS/DTECD/SINAN online/SINANNET
Dados provisórios sujeitos a alterações, do período 01/01 a 14/03/2024

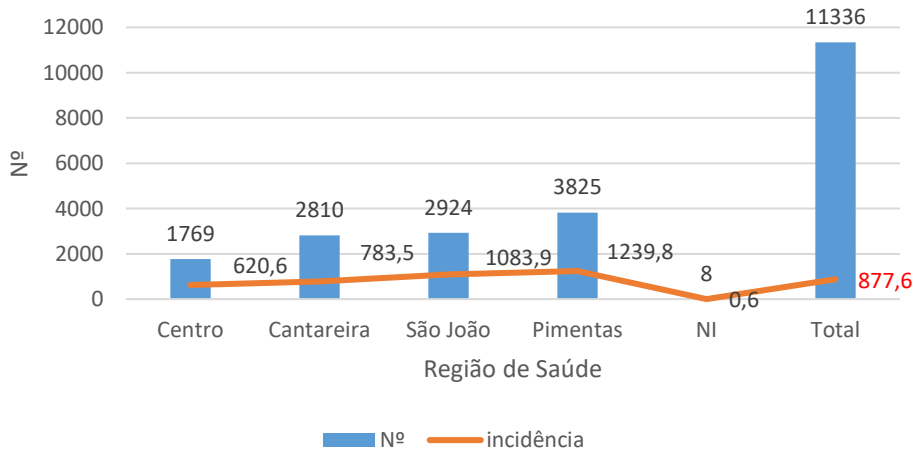
O Gráfico 2, apresenta o Diagrama de Controle que permite o acompanhamento semanal da incidência dos casos prováveis de dengue, isto é, o total de casos notificados menos os descartados, num determinado período e local. Quando os valores de incidência observados para o ano corrente ultrapassam os do Limite Superior da variação esperada, diz-se que está ocorrendo uma epidemia. (Fonte: Diretrizes para a prevenção e controle das arboviroses urbanas no Estado de São Paulo, 2023).

Gráfico 3. Casos notificados de Dengue SE 01 a 11, Guarulhos, 2023 e 2024



Fonte: SS/DVS/DTECD/SINAN online
 Dados provisórios sujeitos a alterações, do período 01/01 a 14/03/2024

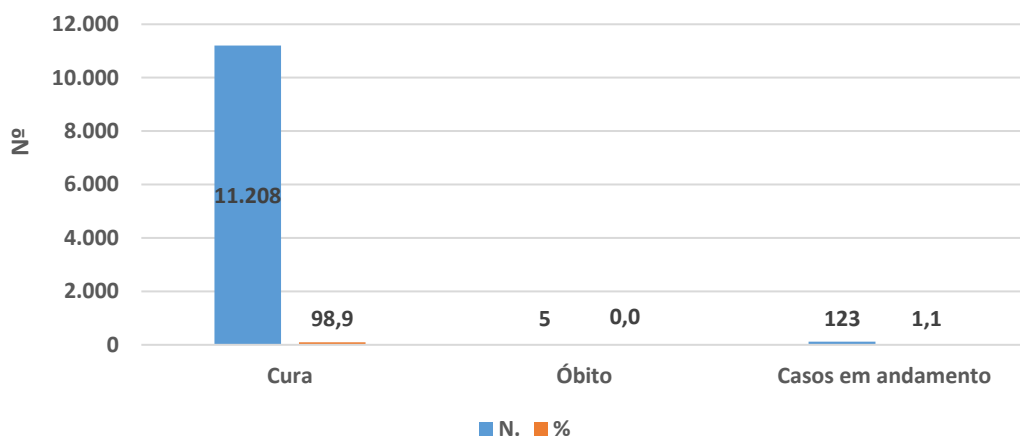
Gráfico 4. Número de casos confirmados e incidência segundo região de saúde, Guarulhos, 2024



Fonte: SS/DVS/DTECD/ SINAN online
 Dados provisórios sujeitos a alterações, do período 01/01 a 14/03/2024

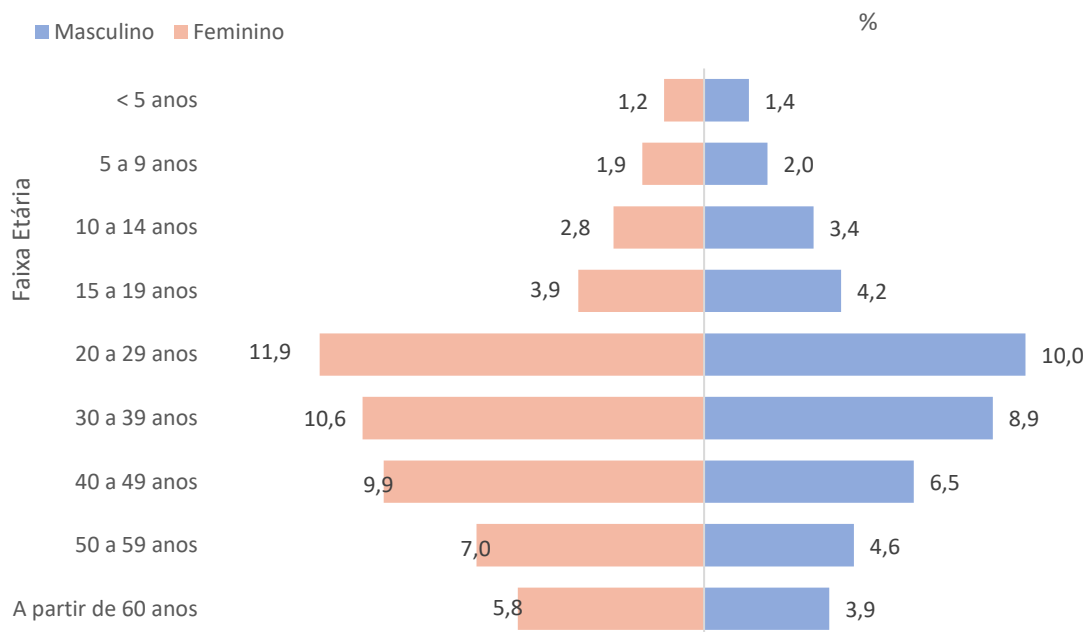
A taxa de incidência representa o número de casos novos confirmados de dengue por 100 mil habitantes, na população residente em determinado espaço geográfico e no ano considerado. Estima o risco de ocorrência de casos de dengue, em períodos endêmicos e epidêmicos, numa determinada população em intervalo de tempo determinado.

Gráfico 5. Número de casos confirmados de Dengue segundo evolução, Guarulhos, 2024



Fonte: SS/DVS/DTECD/ SINAN online
 Dados provisórios sujeitos a alterações, do período 01/01 a 14/03/2024

Gráfico 6. Percentual de casos confirmados de dengue, segundo faixa etária e sexo, Guarulhos, 2024



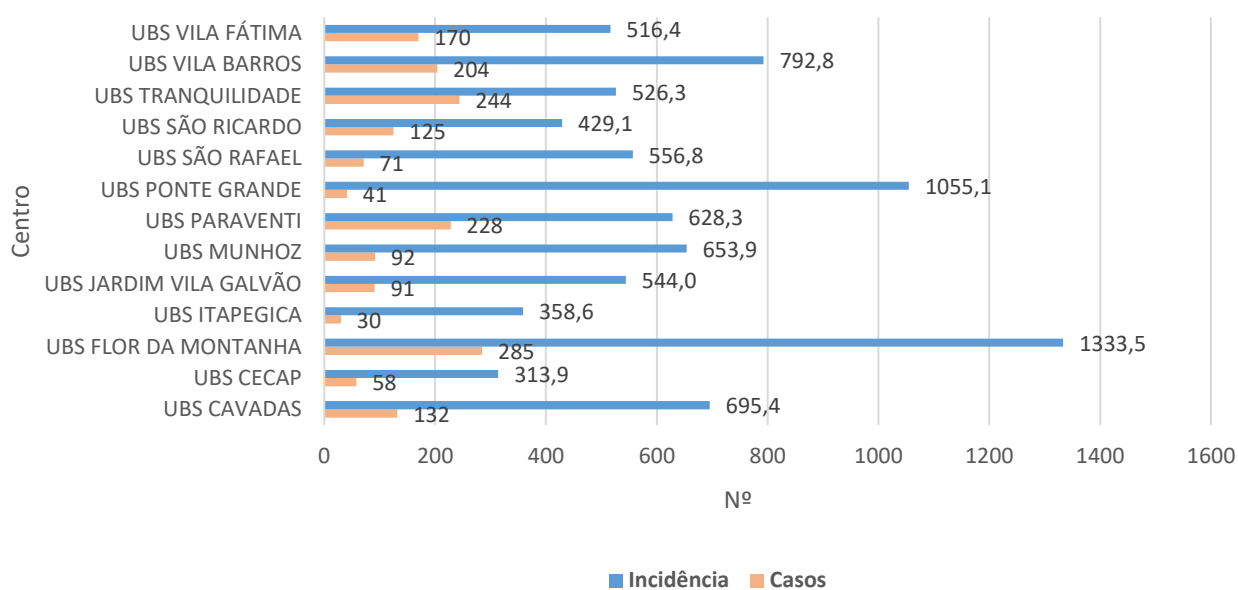
Fonte: SS/DVS/DTECD/ SINAN online
 Dados provisórios sujeitos a alterações, do período 01/01 a 14/03/2024

Quadro 1: Sorotipo vírus da dengue identificados, segundo região de saúde, Guarulhos, 2024

Região	Serotipo vírus Dengue identificado
Centro	1 e 2
Cantareira	1 e 2
São João	1 e 2
Pimentas	1 e 2

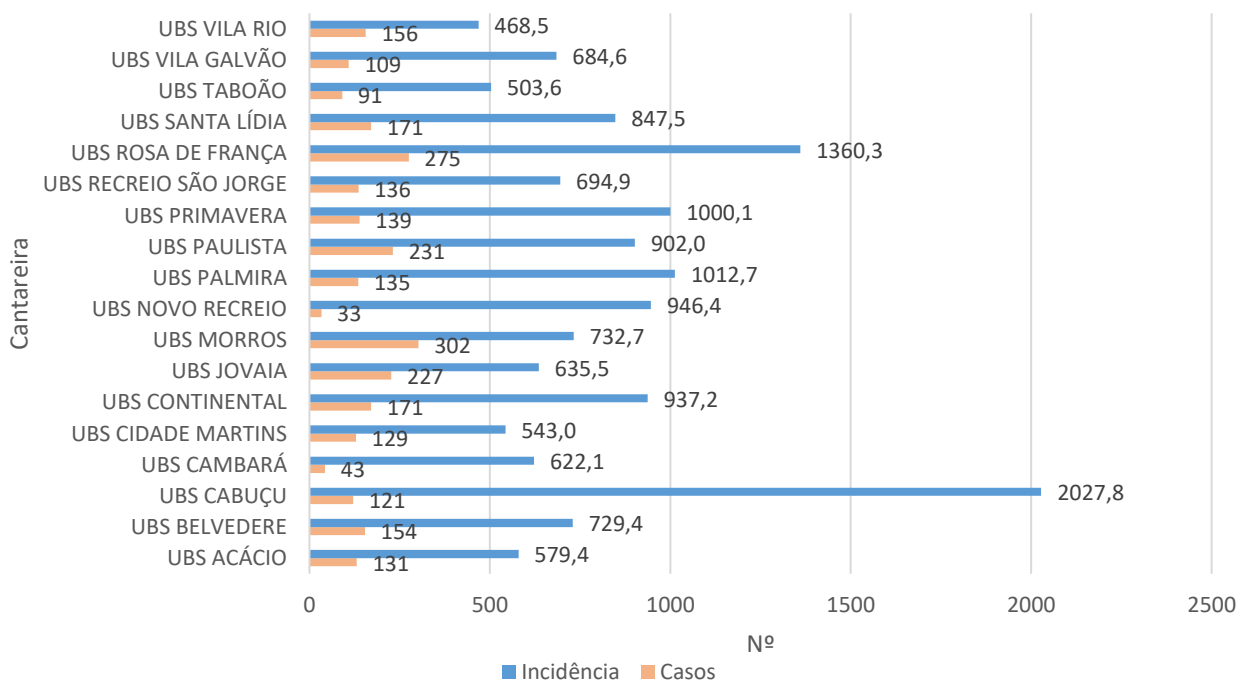
Fonte: SS/DVS/DTECD/ SINAN online
 Dados provisórios sujeitos a alterações, do período 01/01/2024 a 14/03/2024

Gráfico 7. Número de casos de Dengue e incidência segundo unidade de saúde e região, Guarulhos, 2024



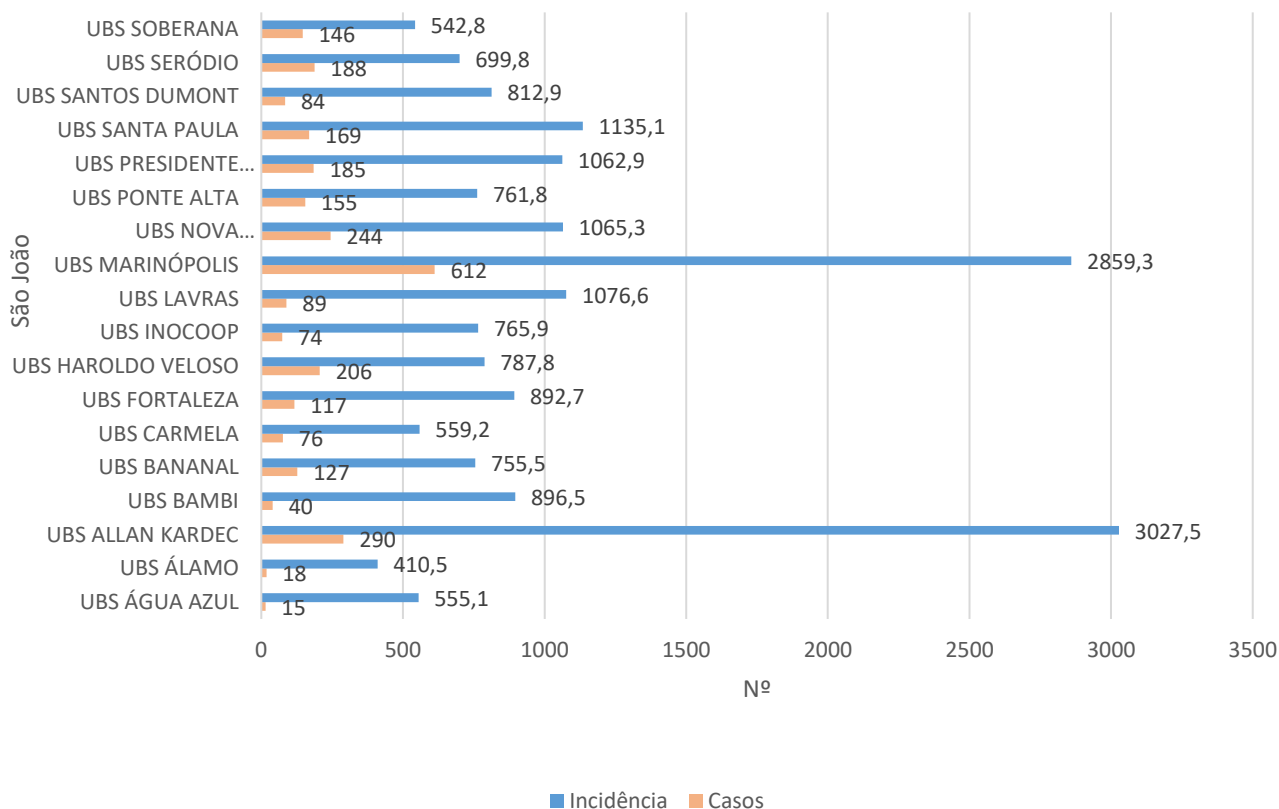
Fonte: SS/DVS/DTECD/ SINAN online
 Dados provisórios sujeitos a alterações, do período 01/01 a 14/03/2024

Gráfico 8. Número de casos de Dengue e incidência segundo unidade de saúde e região, Guarulhos, 2024



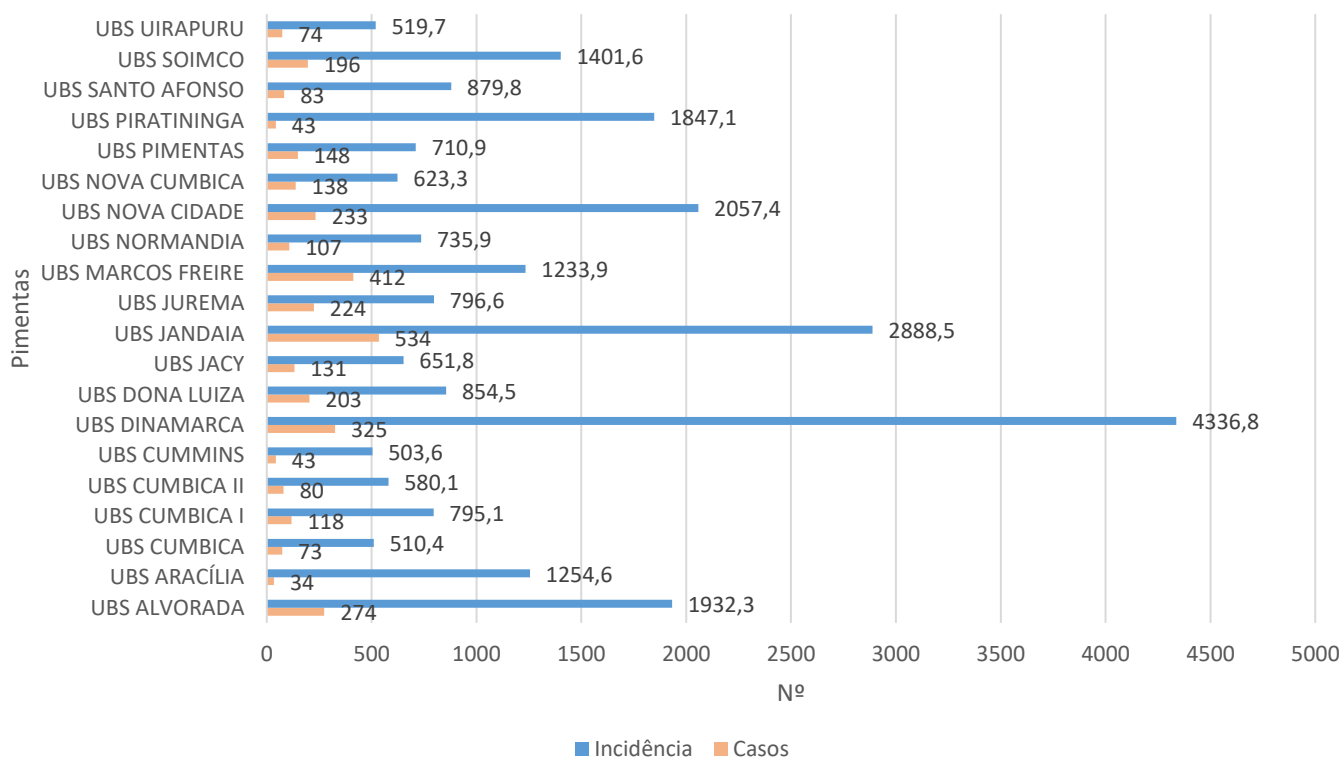
Fonte: SS/DVS/DTECD/ SINAN online
 Dados provisórios sujeitos a alterações, do período 01/01 a 14/03/2024

Gráfico 9. Número de casos de Dengue e incidência segundo unidade de saúde e região, Guarulhos, 2024



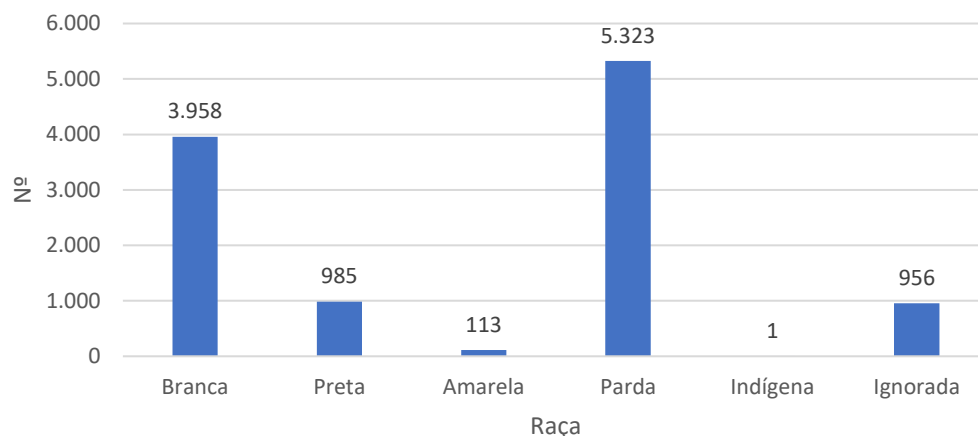
Fonte: SS/DVS/DTECD/ SINAN online
 Dados provisórios sujeitos a alterações, do período 01/01 a 14/03/2024

Gráfico 10. Número de casos de Dengue e incidência segundo unidade de saúde e região, Guarulhos, 2024



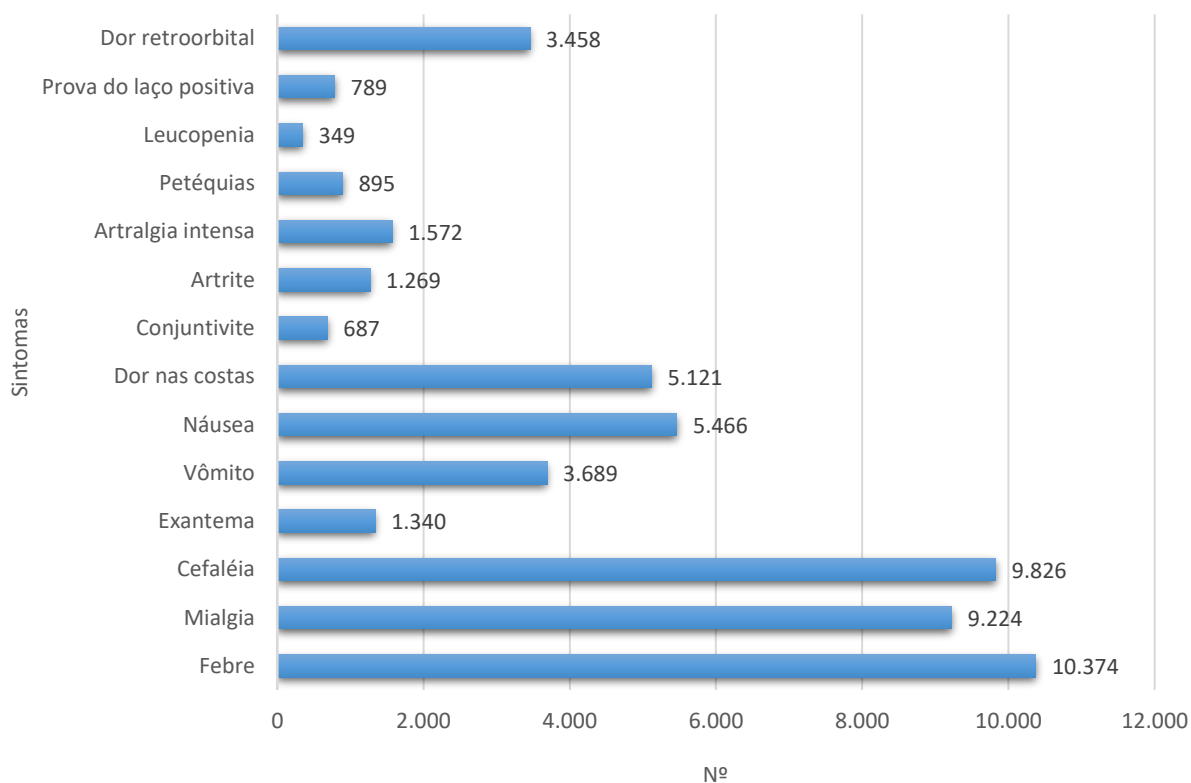
Fonte: SS/DVS/DTECD/ SINAN online
 Dados provisórios sujeitos a alterações, do período 01/01 a 14/03/2024

Gráfico 11. Número de casos confirmados de Dengue, segundo raça, Guarulhos, 2024



Fonte: SS/DVS/DTECD/ SINAN online
Dados provisórios sujeitos a alterações, do período 01/01 a 14/03/2024

Gráfico 12. Casos confirmados de Dengue segundo sintomas apresentados, Guarulhos, 2024



Fonte: SS/DVS/DTECD/ SINAN online
Dados provisórios sujeitos a alterações, do período 01/01 a 14/03/2024

Chikungunya

Casos Notificados

77

Casos Confirmados

1

Óbitos Confirmados

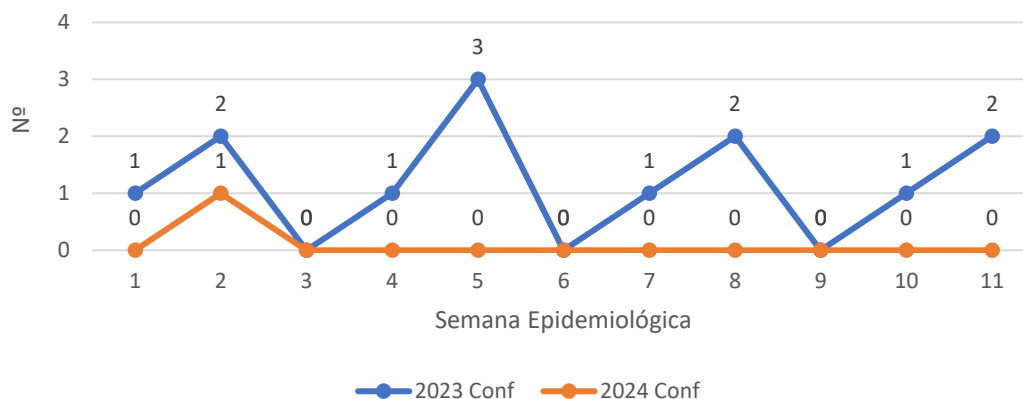
0

Percentual Casos Gestantes

100%

Fonte: SS/DVS/DTECD/ SINAN online/SINAN Net
Dados provisórios sujeitos a alterações, do período 01/01 a 14/03/2024

Gráfico 13. Casos confirmados de chikungunya SE 01 a 11, Guarulhos, 2023 e 2024

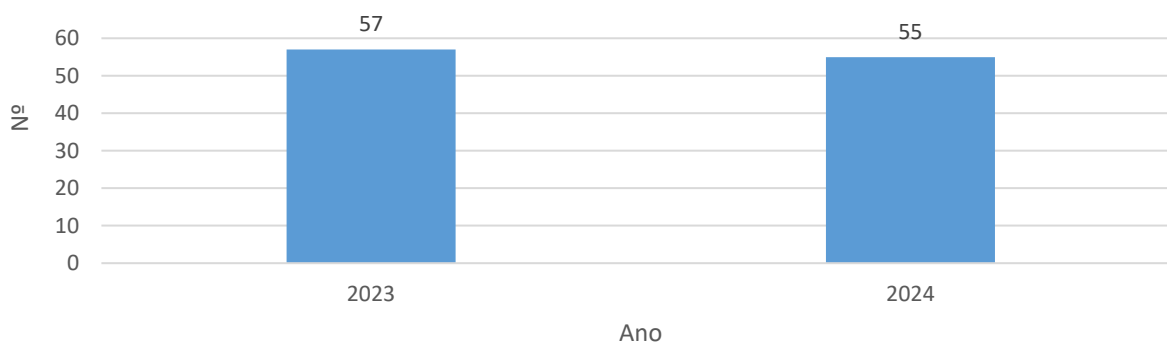


Fonte: SS/DVS/DTECD/ SINAN online/SINAN Net
Dados provisórios sujeitos a alterações, do período 01/01 a 14/03/2024

OBS: No período analisado foram **notificados** 6 casos de **Zika**, 1 caso em investigação e **0 caso** confirmado.

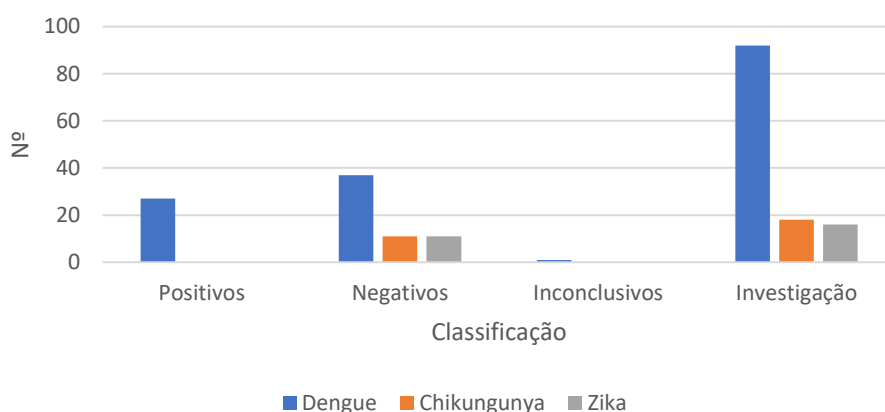
Vigilância Laboratorial Arboviroses

Gráfico 14. Número de exames sorológicos para diagnóstico de dengue, no período de 07/03 a 13/03/02, Guarulhos, 2023 e 2024



Fonte: SS/DVS/DTLSP/Gerenciador de Ambiente Laboratorial (GAL) de 07/03/24 a 13/03/2024

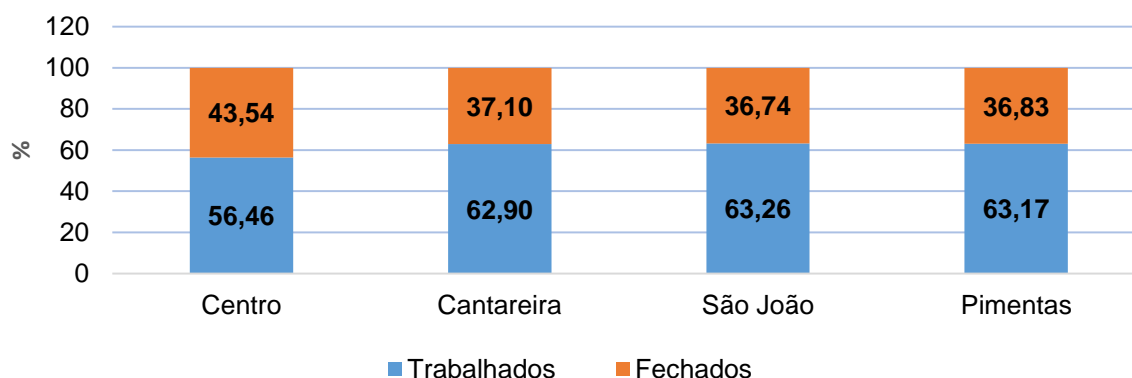
Gráfico 15. Exames laboratoriais realizados para diagnóstico de dengue, chikungunya e zika, segundo resultado, SE 10 e 11, Guarulhos, 2024



Fonte: SS/DVS/DTLSP/Gerenciador de Ambiente Laboratorial (GAL) de 07/03/24 a 13/03/2024

Controle Vetorial das Arboviroses

Gráfico 16. Percentual de bloqueio de transmissão por região de Saúde, Guarulhos 2024



Fonte: SS/DVS/DTCCZ /SISAWEB DE 05/03 a 11/03/2024 sujeitos a alteração

OBS: Bloqueio de transmissão, ação de orientação e remoção de criadouros onde há casos positivos ou suspeitos de dengue, zika e chikungunya.

Quadro 2: Atividade de Bloqueio de Criadouros, Guarulhos, 2024

Região	Atividade	Bairros
Centro	Bloqueio de transmissão	Maia
Cantareira	Bloqueio de transmissão	Jardim Flor da Montanha, Jardim Rosa de França, Vila Rio de Janeiro, Jardim City
São João	Bloqueio de transmissão	Jardim Presidente Dutra, Jardim Fortaleza, Jardim Santa Paula
Pimentas	Bloqueio de transmissão	Soimco, Cumbica

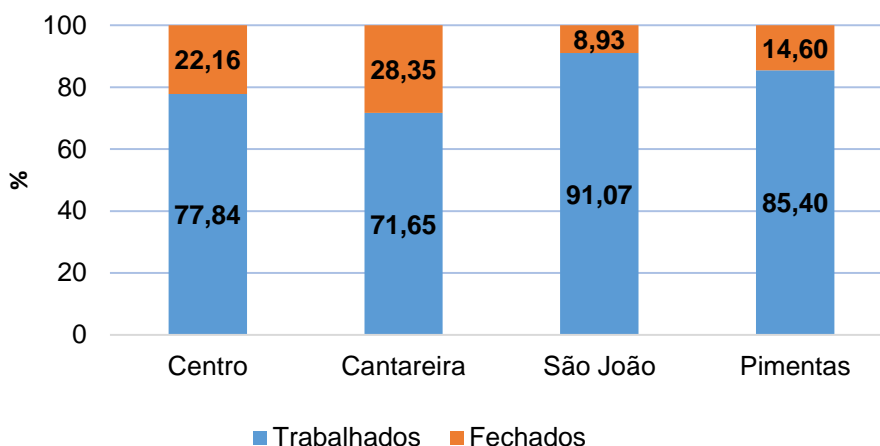
Fonte: SS/DVS/DTCCZ /SISAWEB DE 05/03 a 11/03/2024 sujeitos a alteração

Quadro 3: Nebulização veicular e costal em pontos estratégicos, Guarulhos, 2024

Nebulização	Bairro/Logradouro
Veicular	Jardim Flor da Montanha
	Jardim Presidente Dutra
Costal	Av. Manoel Isidoro Martins, 321 - Cidade Martins
	Rua Guilhermino Lino dos Santos, 696 - Jardim Flor do Campo
	Rua Luiz Silvestre, 149 - Jardim Bom Clima
	Rua José Lourenço das Neves, 318 - Jardim Bom Clima
	Rua Ilha Comprida, 255 - Jardim São Paulo
	Rodovia Presidente Dutra KM 208 - Água Chata

Fonte: SS/DVS/CCZ /SISAWEB DE 05/03 a 11/03/2024 sujeitos a alteração

Gráfico 17. Percentual de visitas a imóveis por região de saúde, Guarulhos, 2024



Fonte: SS/DVS/DTCCZ /SISAWEB DE 05/03 a 11/03/2024 sujeitos a alteração

Quadro 4: Imóveis Cadastrados Controle e Tratamento, Guarulhos, 2024

Região	Bairros	Trabalhados	Tratados
Centro	Jardim Munhoz, Jardim Vila Galvão, Jardim São Rafael, Jardim Traquilidade, Itapegica, Vila Rosália, Vila Renata, Jardim do Papai, Vila Fátima, Jardim Bom Clima	13	13
Cantareira	Jardim São Geraldo, Jardim Ipanema, Taboão, Jardim Paraíso, Jardim Bela Vista, Vila Flórida, Jardim São Paulo, Cocaia	11	10
São João	Jardim Presidente Dutra, Jardim Fátima, Jardim Santa Terezinha, Residencial Bambi, Bonsucesso	17	17
Pimentas	Jardim Ottawa, Jardim Arapongas, Parque Alvorada, Jardim Maria Dirce, Vila Paraíso, Cumbica	11	11
Total		52	51

Fonte: SS/DVS/DTCCZ /SISAWEB DE 05/03 a 11/03/2024 sujeitos a alteração