

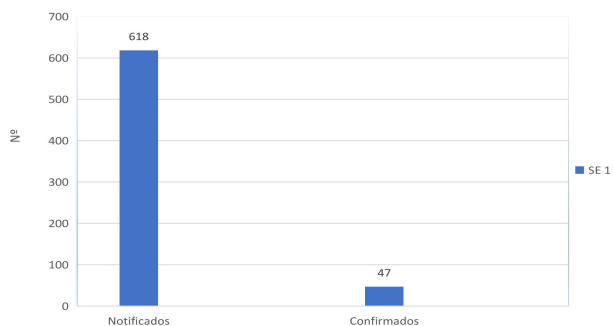
### Dados acumulados de toda a pandemia - 2020 a 2023

Ano	Casos confirmados	Óbitos
<b>Total</b>	<b>133.144</b>	<b>5.564</b>

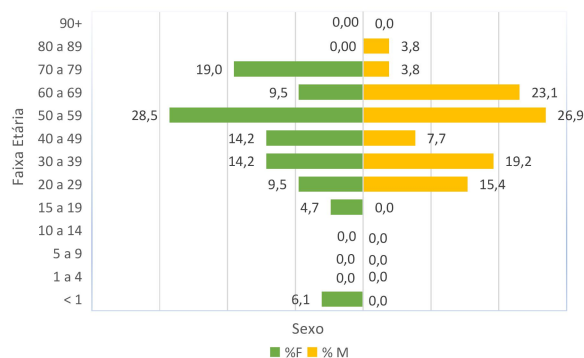
Fonte: SS/DVS/DTECD (Red Cap, E-sus, Sivep) 19/02/2020 a 06/01/2023, sujeito à alteração

### Perfil dos Casos Notificados, Confirmados de Síndrome Gripal (SG), Guarulhos, 2023

**Gráfico 1:** Casos notificados e confirmados segundo data de início de sintomas



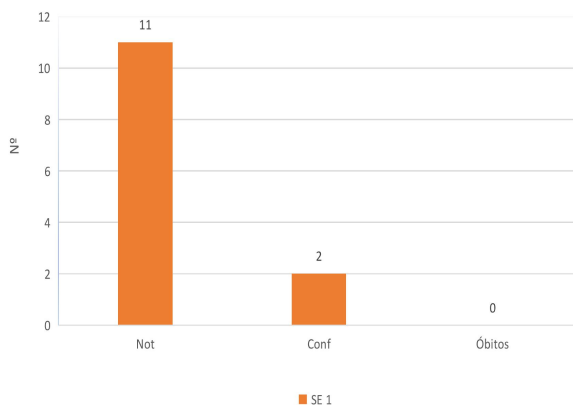
**Gráfico 2:** Percentual de casos confirmados por faixa etária e sexo



Fonte: SS/DVS/DTECD (Red Cap, E-sus, Sivep) 01 a 06/01/2023, sujeito à alteração

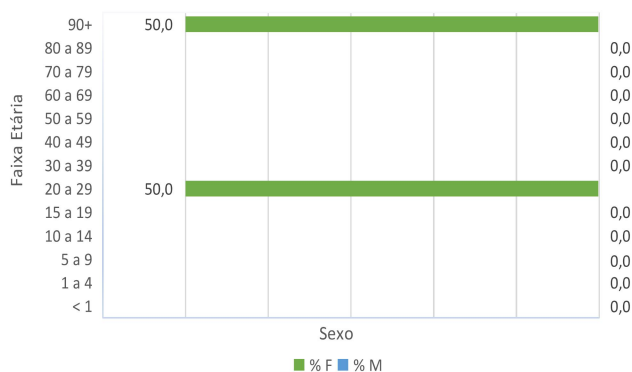
### Perfil dos Casos Notificados, Confirmados e Óbitos de Síndrome Respiratória Aguda Grave (SRAG), Guarulhos, 2023

**Gráfico 4:** Casos notificados, confirmados e óbitos segundo data de início de sintomas



Fonte: SS/DVS/DTECD (Red Cap, E-sus, Sivep) 01 a 06/01/2023, sujeito à alteração

**Gráfico 5: Percentual de casos confirmados SRAG por faixa etária e sexo**



Fonte: SS/DVS/DTECD (Red Cap, E-sus, Sivep) 01 a 06/01/2023, sujeito à alteração

### Vacinas aplicadas para Covid-19

Dose	Doses Aplicadas
1ª Dose	1.216.365
2ª Dose	1.139.961
Dose Única	41.033
Dose Adicional	1.151.427
<b>Total</b>	<b>3.548.786</b>

Fonte:SS/DVS/DTECD-Vacinajá 06/01/2023 11:01h sujeito à alterações



#### Editorial Boletim Epidemiológico Covid-19

Departamento de Vigilância em Saúde

Divisão Técnica de Epidemiologia e Controle de Doenças

Centro de Informações Estratégicas Em Vigilância em Saúde- CIEVS

R. Íris, 300-Gopouva, Guarulhos-SP,07051-080

Telefone: 2472.5228-2472-5224

E-mail [cievs@guarulhos.sp.gov.br](mailto:cievs@guarulhos.sp.gov.br)