

Dados acumulados de toda a pandemia - 2020 a 2023

Ano	Casos confirmados	Óbitos
Total	133.373	5.574

Fonte: SS/DVS/DTECD (Red Cap, E-sus, Sivep) 19/02/2020 a 20/01/2023, sujeito à alteração

Perfil dos Casos Notificados, Confirmados de Síndrome Gripal (SG), Guarulhos, 2023

Gráfico 1: Casos notificados e confirmados segundo data de início de sintomas

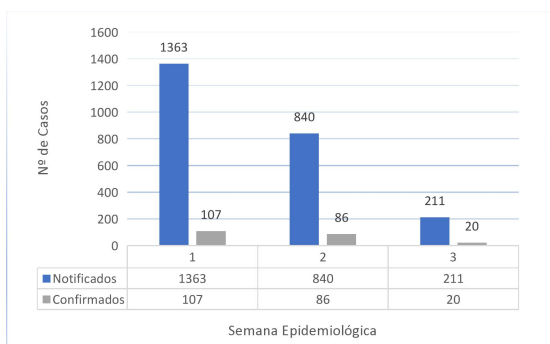
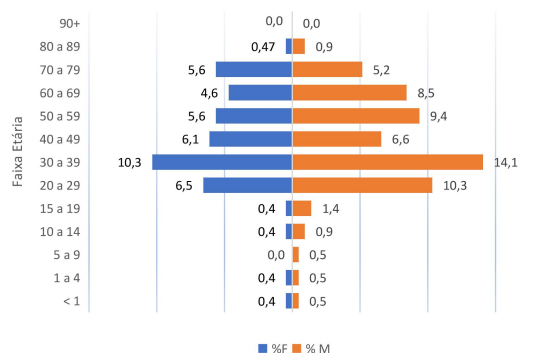


Gráfico 2: Percentual de casos confirmados por faixa etária e sexo



Fonte: SS/DVS/DTECD (Red Cap, E-sus, Sivep) 01/01 a 20/01/2023, sujeito à alteração

Perfil dos Casos Notificados, Confirmados e Óbitos de Síndrome Respiratória Aguda Grave (SRAG), Guarulhos, 2023

Gráfico 3: Casos notificados, confirmados e óbitos segundo data de início de sintomas

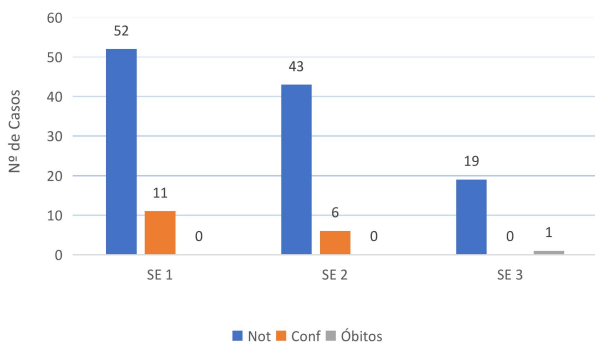
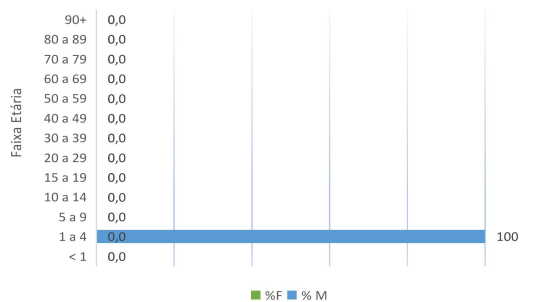
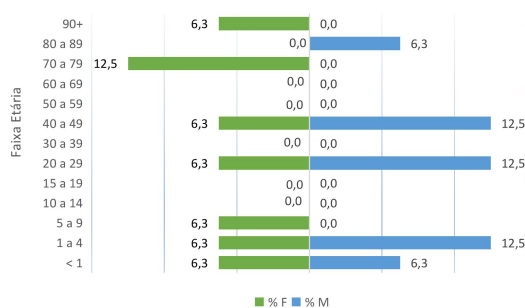


Gráfico 4: Percentual de óbitos por faixa etária e sexo



Fonte: SS/DVS/DTECD (Red Cap, E-sus, Sivep) 01/01 a 20/01/2023, sujeito à alteração

Gráfico 5: Percentual de casos confirmados SRAG por faixa etária e sexo



Fonte: SS/DVS/DTECD (Red Cap, E-sus, Sivep) 01/01 a 20/01/2023, sujeito à alteração

Vacinas aplicadas para Covid-19

Dose	Doses Aplicadas
1ª Dose	1.219.759
2ª Dose	1.141.938
Dose Única	41.046
Dose Adicional	1.160.332
Total	3.563.075

Fonte:SS/DVS/DTECD-Vacinajá 20/01/2023 11:00h sujeito à alterações



Editorial Boletim Epidemiológico Covid-19

Departamento de Vigilância em Saúde

Divisão Técnica de Epidemiologia e Controle de Doenças

Centro de Informações Estratégicas Em Vigilância em Saúde- CIEVS

R. Íris, 300-Gopoúva, Guarulhos-SP,07051-080

Telefone: 2472.5228-2472-5224

E-mail cievs@guarulhos.sp.gov.br