



BOLETIM EPIDEMIOLÓGICO



Síndrome Gripal e Síndrome Respiratória Aguda Grave

24/03/2023

Nº 10

Dados acumulados de toda a pandemia - 2020 a 2023

Ano	Casos confirmados	Óbitos
Total	137.238	5.595

Fonte: SS/DVS/DTECD (Red Cap, E-sus, Sivep) 19/02/2020 a 23/03/2023, sujeito à alteração

Perfil dos Casos Notificados, Confirmados de Síndrome Gripal (SG), Guarulhos, 2023

Gráfico 1: Casos notificados e confirmados por SG segundo data de início de sintomas

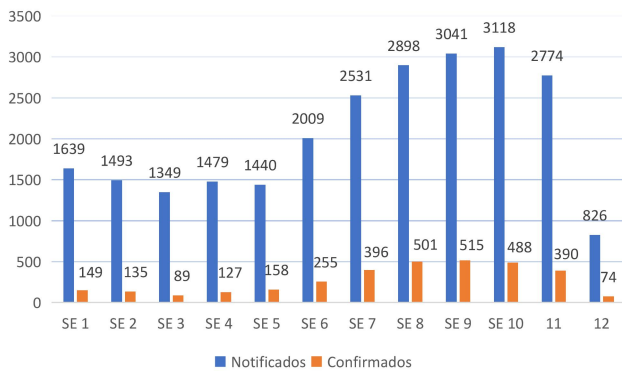


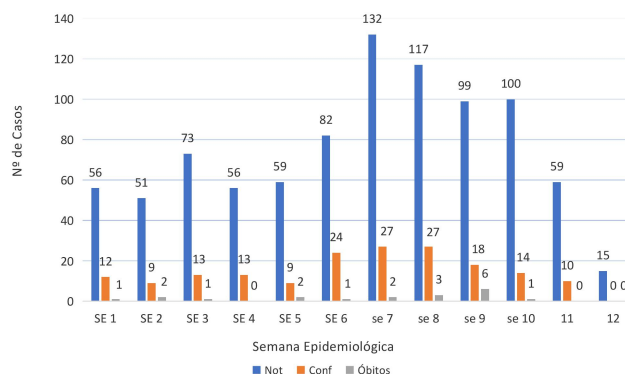
Gráfico 2: Percentual de casos confirmados de SG segundo faixa etária e sexo



Fonte: SS/DVS/DTECD (Red Cap, E-sus, Sivep) 01/01/2023 a 23/03/2023, sujeito à alteração

Perfil dos Casos Notificados, Confirmados e Óbitos de Síndrome Respiratória Aguda Grave (SRAG), Guarulhos, 2023

Gráfico 3: Casos notificados e confirmados SRAG segundo data de início de sintomas e óbitos por data de ocorrência



Fonte: SS/DVS/DTECD (Red Cap, E-sus, Sivep) 01/01/2023 a 23/03/2023, sujeito à alteração

Gráfico 4: Percentual de casos confirmados SRAG por faixa etária e sexo

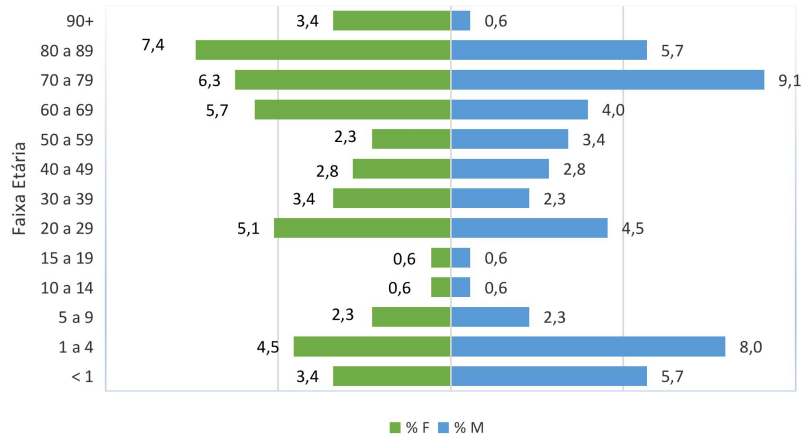
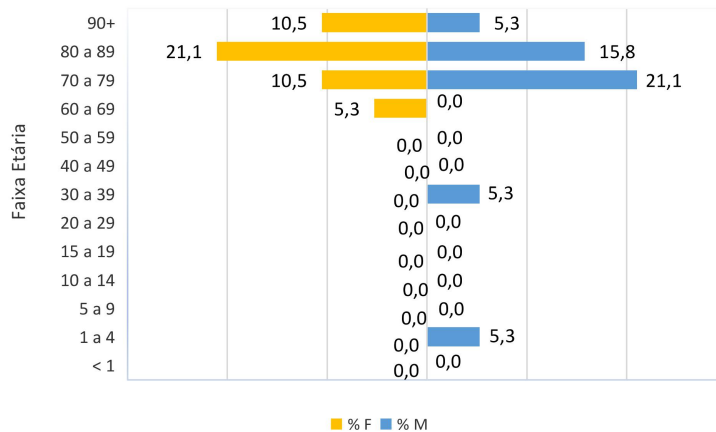


Gráfico 5: Óbitos por SRAG segundo faixa etária e sexo



Fonte: SS/DVS/DTECD (Red Cap, E-sus, Sivep) 01/01/2023 a 23/03/2023, sujeito à alteração

Vacinas aplicadas para Covid-19

Dose	Doses Aplicadas
1ª Dose	1.228.665
2ª Dose	1.150.061
Dose Única	41.045
Dose Adicional	1.231.817
Total	3.651.588

Fonte: SS/DVS/DTECD-Vacinajá 24/03/2023 11:00h sujeito a alterações