



Síndrome Gripal e Síndrome Respiratória Aguda Grave

06/04/2023

Nº 11

Dados acumulados de toda a pandemia - 2020 a 2023

Ano	Casos confirmados	Óbitos
Total	138.159	5.604

Fonte: SS/DVS/DTECD (Red Cap, E-sus, Sivep) 19/02/2020 a 06/04/2023, sujeito à alteração

Perfil dos Casos Notificados, Confirmados de Síndrome Gripal (SG), Guarulhos, 2023

Gráfico 1: Casos notificados e confirmados por SG segundo data de início de sintomas

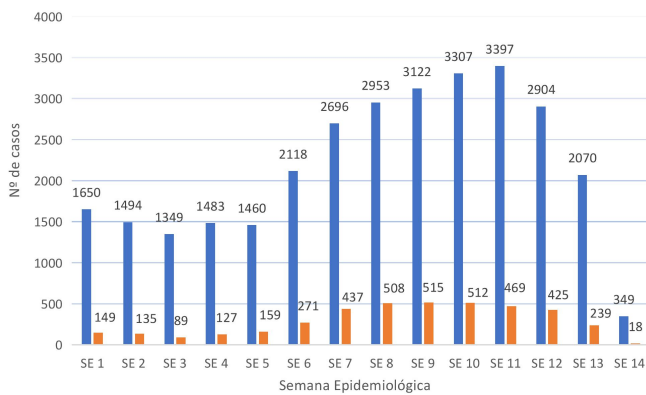
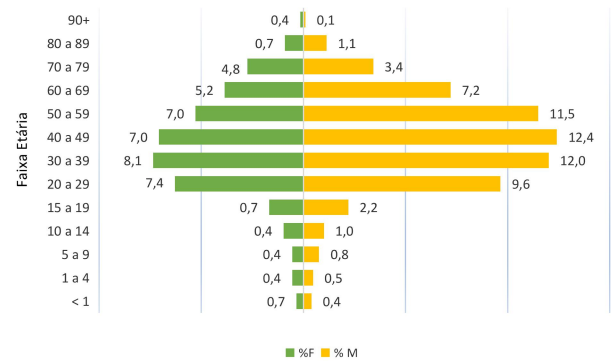


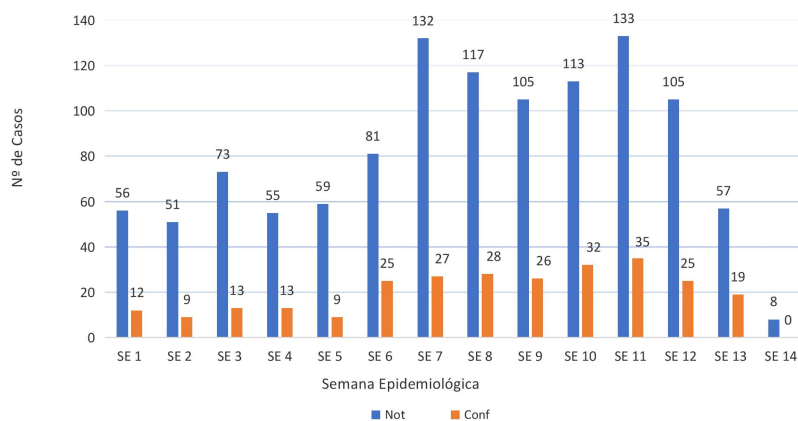
Gráfico 2: Percentual de casos confirmados de SG segundo faixa etária e sexo



Fonte: SS/DVS/DTECD (Red Cap, E-sus, Sivep) 01/01/2023 a 06/04/2023, sujeito à alteração

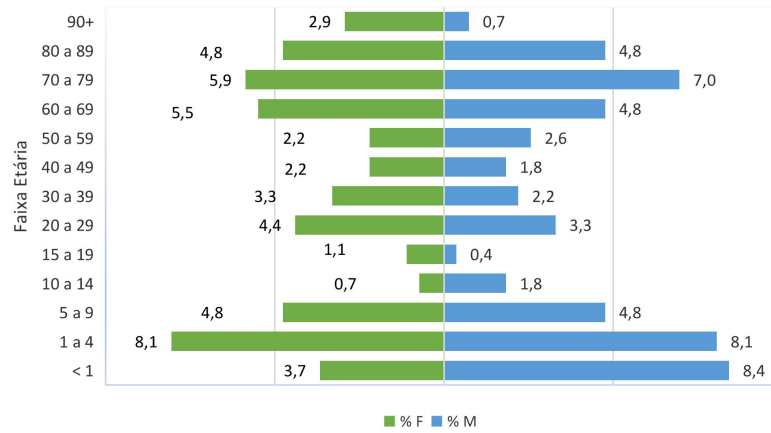
Perfil dos Casos Notificados, Confirmados e Óbitos de Síndrome Respiratória Aguda Grave (SRAG), Guarulhos, 2023

Gráfico 3: Casos notificados e confirmados SRAG segundo data de início de sintomas



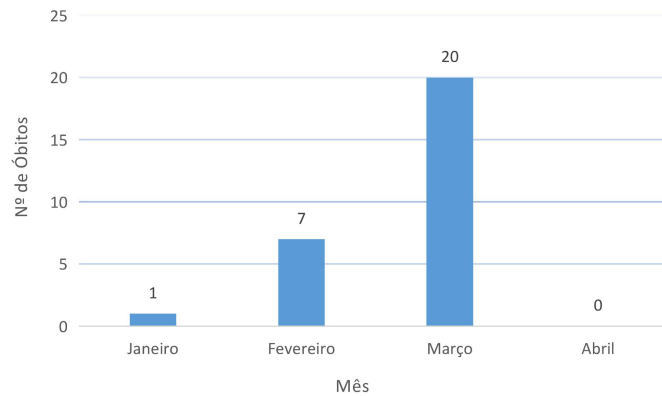
Fonte: SS/DVS/DTECD (Red Cap, E-sus, Sivep) 01/01/2023 a 06/04/2023, sujeito à alteração

Gráfico 4: Percentual de casos confirmados SRAG por faixa etária e sexo



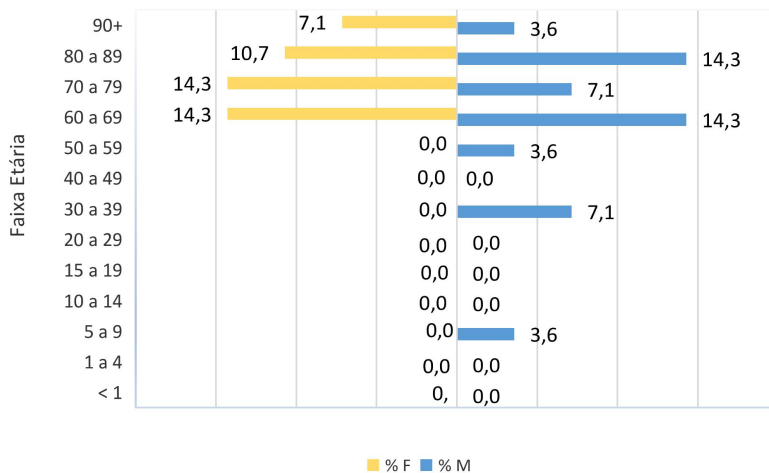
Fonte: SS/DVS/DTECD (Red Cap, E-sus, Sivep) 01/01/2023 a 06/04/2023, sujeito à alteração

Gráfico 5: Número de Óbitos Covid-19 segundo mês de ocorrência



Fonte: SS/DVS/DTECD (Red Cap, E-sus, Sivep) 01/01/2023 a 06/04/2023, sujeito à alteração

Gráfico 6: Óbitos por SRAG segundo faixa etária e sexo



Fonte: SS/DVS/DTECD (Red Cap, E-sus, Sivep) 01/01/2023 a 06/04/2023, sujeito à alteração

Vacinas aplicadas para Covid-19

Total Doses Aplicadas
3.662.816

Fonte: SS/DVS/DTECD-Vacinajá 06/04/2023 11:00h sujeito a alterações