



Síndrome Gripal e Síndrome Respiratória Aguda Grave

31/05/2023

Nº 15

Dados acumulados de toda a pandemia - 2020 a 2023

Ano	Casos confirmados	Óbitos
Total	140.333	5.619

Fonte: SS/DVS/DTECD (Red Cap, E-sus, Sivep) 19/02/2020 a 30/05/2023, sujeito à alteração

Perfil dos Casos Notificados, Confirmados de Síndrome Gripal (SG), Guarulhos, 2023

Gráfico 1: Casos notificados SG e confirmados por covid-19 segundo data de início de sintomas

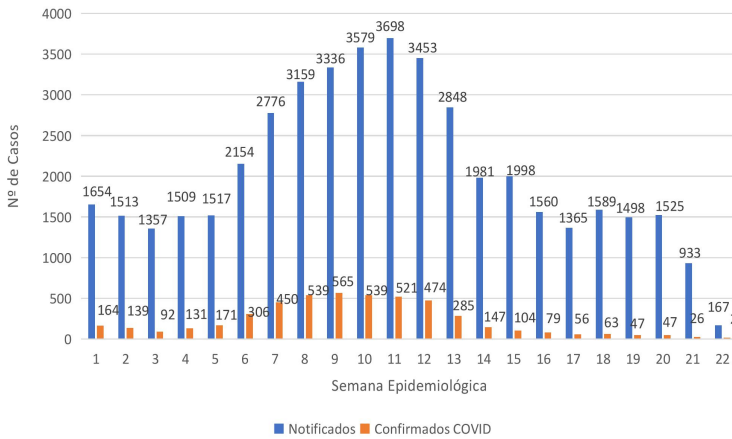
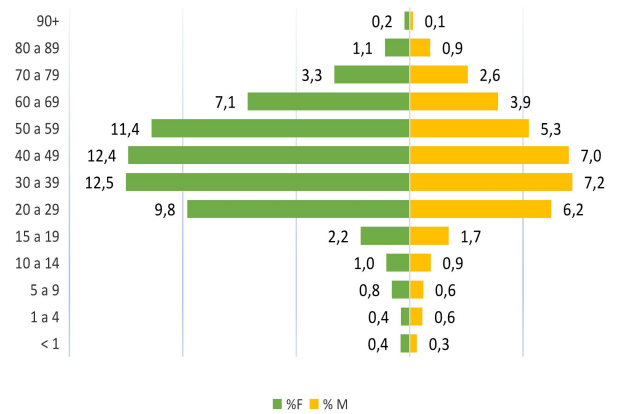
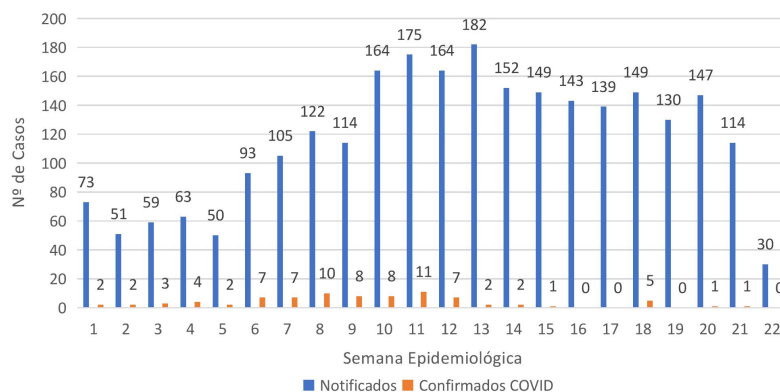


Gráfico 2: Percentual de casos confirmados por covid-19 segundo faixa etária e sexo



Fonte: SS/DVS/DTECD (Red Cap, E-sus) 01/01/2023 a 30/05/2023, sujeito à alteração

Gráfico 3: Casos notificados SG e confirmados por covid-19 em crianças na faixa etária de 0 a 5 anos, segundo data de início de sintomas



Fonte: SS/DVS/DTECD (Red Cap, E-sus) 01/01/2023 a 30/05/2023, sujeito à alteração

Gráfico 4: Casos notificados SRAG e confirmados Covid-19 segundo data de início de sintomas

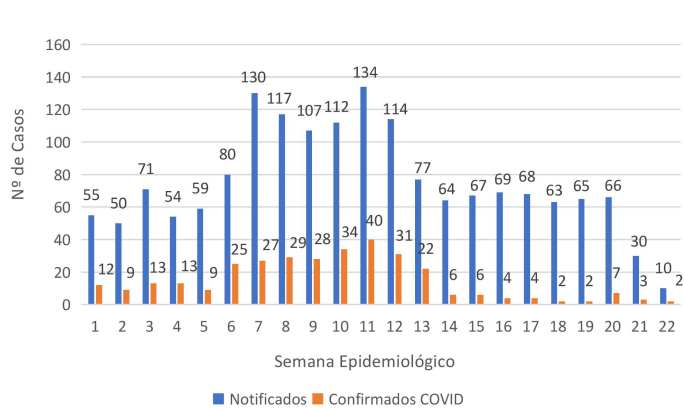
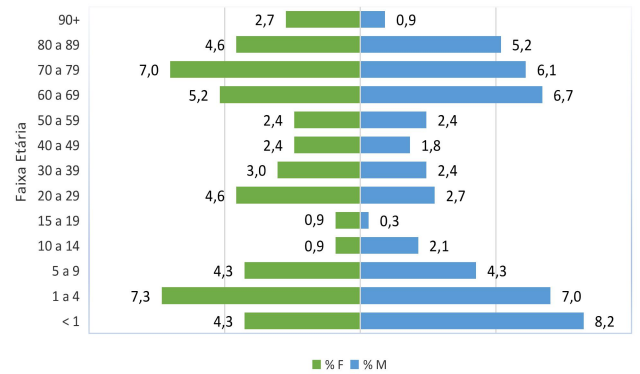
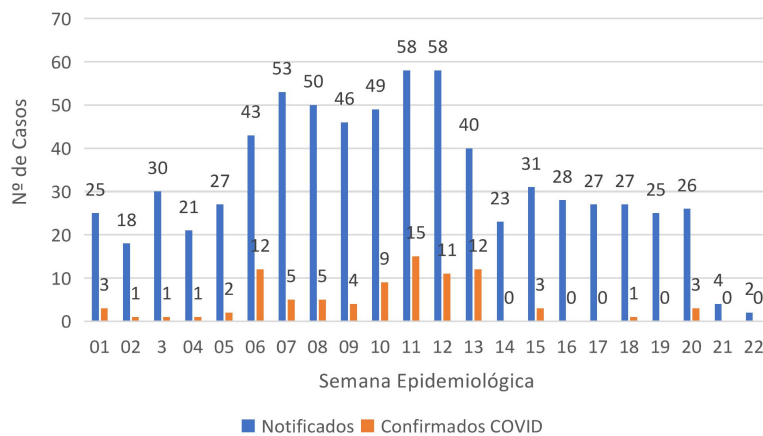


Gráfico 5: Percentual de casos confirmados por covid-19 por faixa etária e sexo



Fonte: SS/DVS/DTECD (Red Cap, Sivep) 01/01/2023 a 30/05/2023, sujeito à alteração

Gráfico 6: Percentual de casos notificados SRAG e confirmados Covid-19 em crianças na faixa etária de 0 a 5 anos, segundo data de início de sintomas



Fonte: SS/DVS/DTECD (Red Cap, Sivep) 01/01/2023 a 30/05/2023, sujeito à alteração

Gráfico 7: Número de Óbitos Covid-19 segundo mês de ocorrência

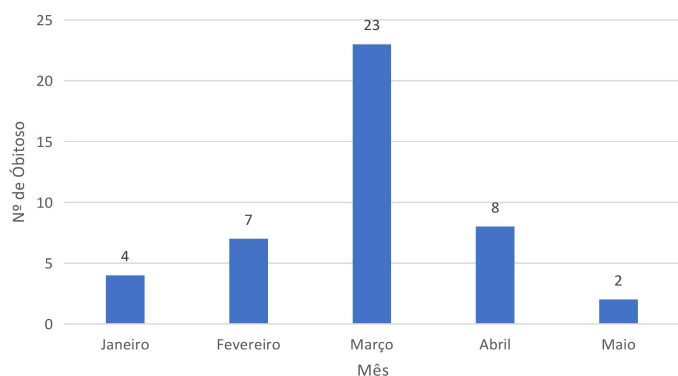
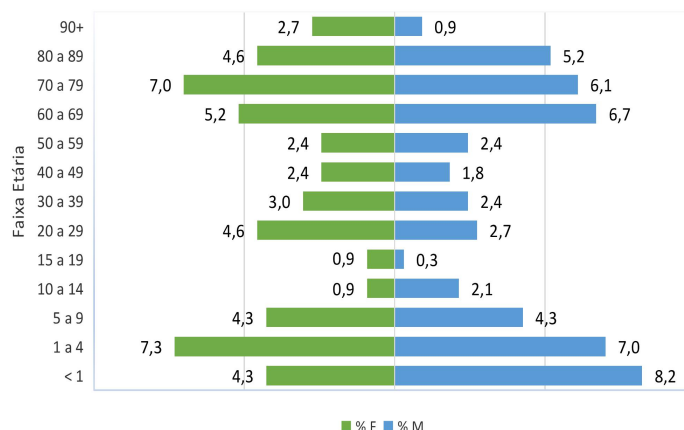


Gráfico 8: Óbitos por covid-19 segundo faixa etária e sexo



Fonte: SS/DVS/DTECD (Red Cap, Sivep) 01/01/2023 a 30/05/2023, sujeito à alteração

Vacinas aplicadas para Covid-19

Dose	Doses Aplicadas
1ª Dose	1.244.607
2ª Dose	1.154.938
3ª Dose	2.221
Dose Única	29.599
Reforço Bivalente	165.460
Reforço	1.196.185
Total	3.793.010

Fonte: SS/DVS/DTECD-Vacinajá 30/05/2023 13:00h sujeito a alterações