



Síndrome Gripal (SG) e

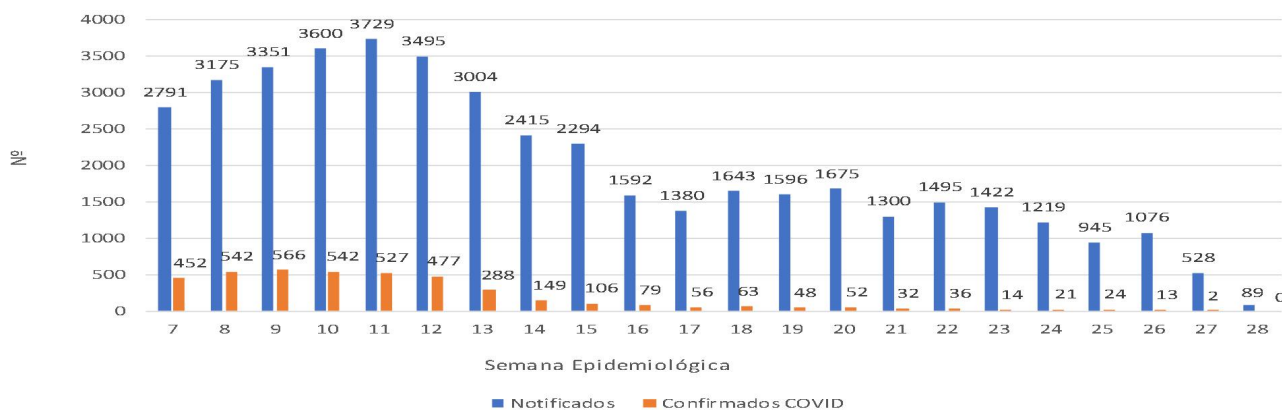
Síndrome Respiratória Aguda Grave (SRAG)

13/07/2023

Nº 18

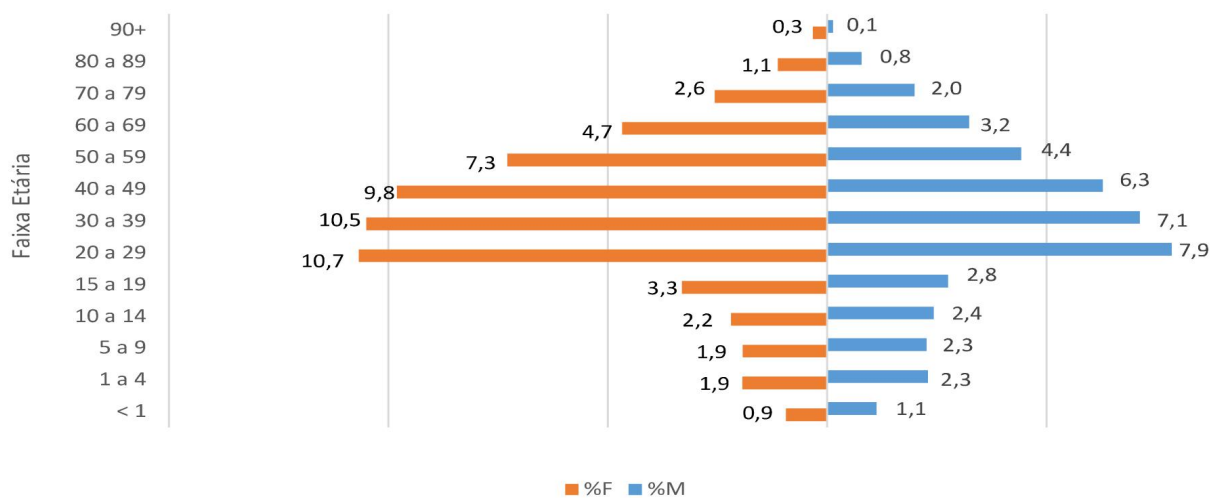
GUARULHOS

Gráfico 1: Casos notificados de Síndrome Gripal, Covid-19 e outros agentes, segundo data de início de sintomas, Guarulhos, 2023



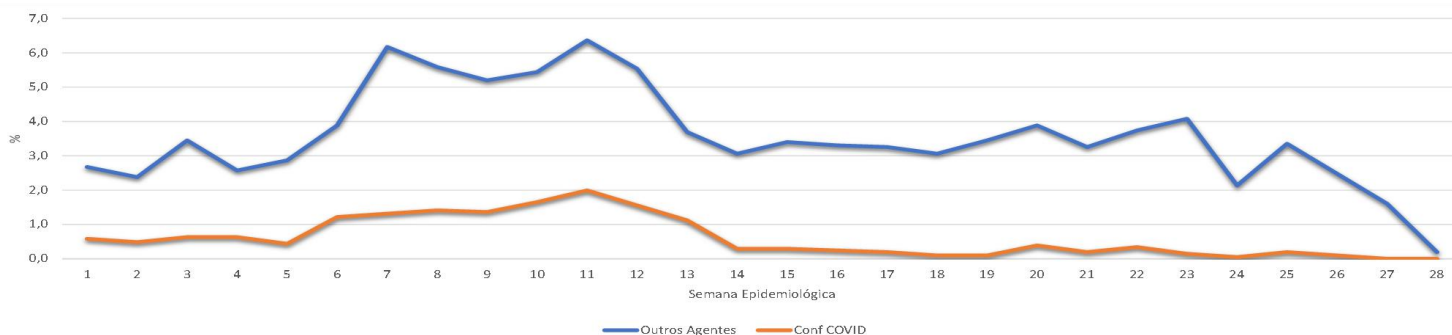
Fonte: SS/DVS/DTECD/e-Sus 01/01/2023 a 12/07/2023, sujeito a alteração

Gráfico 2: Percentual casos de síndrome gripal segundo faixa etária e sexo, Guarulhos, 2023



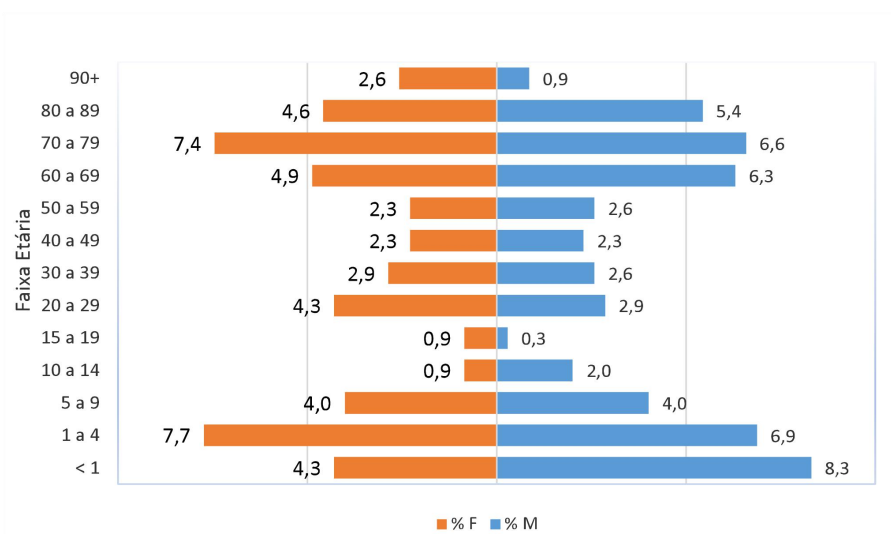
Fonte: SS/DVS/DTECD/e-Sus 01/01/2023 a 12/07/2023, sujeito a alteração

Gráfico 3: Percentual de casos de SRAG, Covid-19 e outros agentes, segundo data de início de sintomas, Guarulhos, 2023



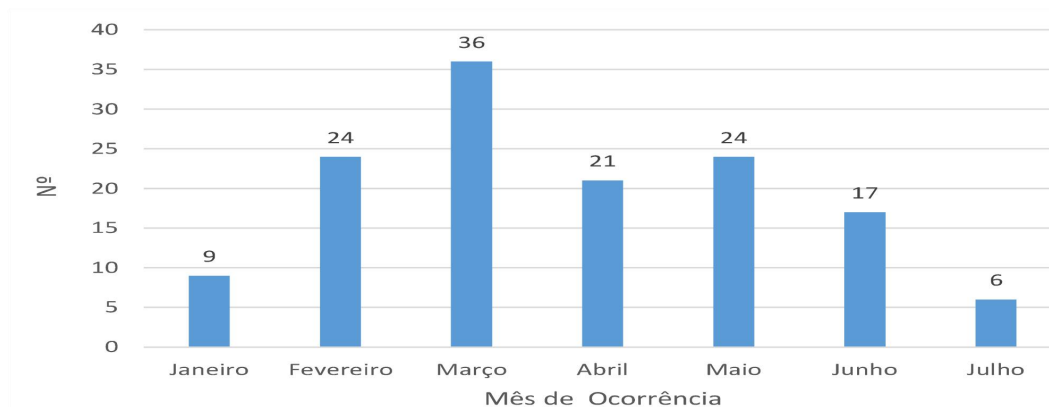
Fonte: SS/DVS/DTECD/SIVEP 01/01/2023 a 12/07/2023, sujeito a alteração

Gráfico 4: Percentual de casos notificados SRAG, segundo faixa etária e sexo, Guarulhos, 2023



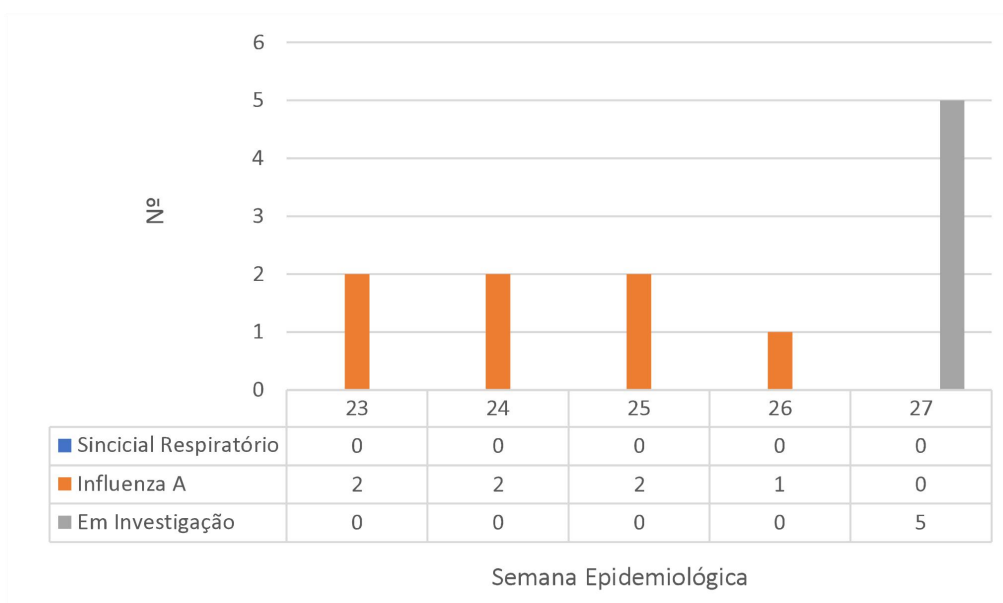
Fonte: SS/DVS/DTECD/SIVEP 01/01/2023 a 12/07/2023, sujeito a alteração

Gráfico 5: Número de óbitos SRAG, segundo mês de ocorrência, Guarulhos, 2023



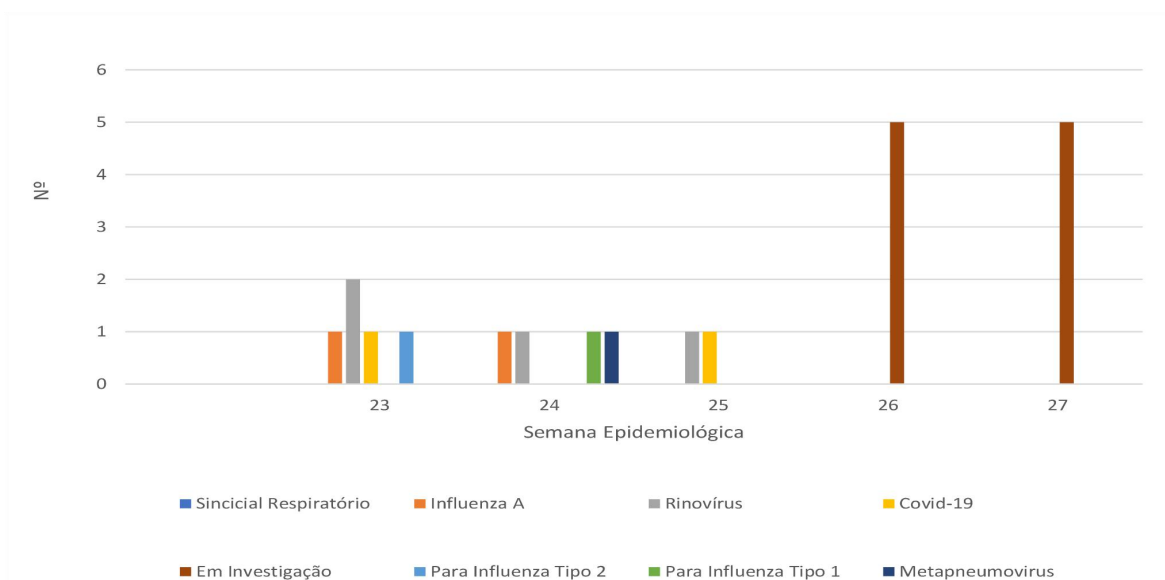
Fonte: SS/DVS/DTECD/SIVEP 01/01/2023 a 12/07/2023, sujeito a alteração

Gráfico 6: Distribuição dos vírus respiratórios confirmados na unidade sentinela (HMCA), referentes a semana epidemiológica 23 a 27, Guarulhos, 2023



Fonte: SS/DVS/DTECD/SIVEP 01/01/2023 a 12/07/2023, sujeito a alteração

Gráfico 7: Distribuição dos vírus respiratórios confirmados na unidade sentinela (HGG), referentes a semana epidemiológica 23 a 27, Guarulhos, 2023



Fonte: SS/DVS/DTECD/SIVEP 01/01/2023 a 12/07/2023, sujeito a alteração