



Síndrome Gripal (SG) e

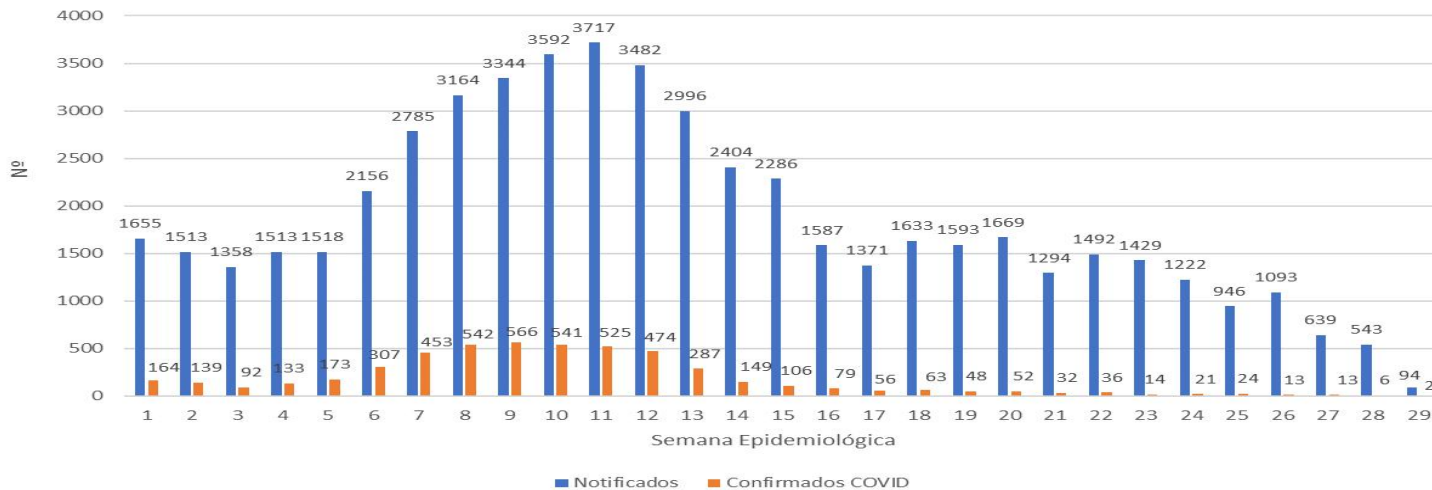
Síndrome Respiratória Aguda Grave (SRAG)

19/07/2023

Nº 19

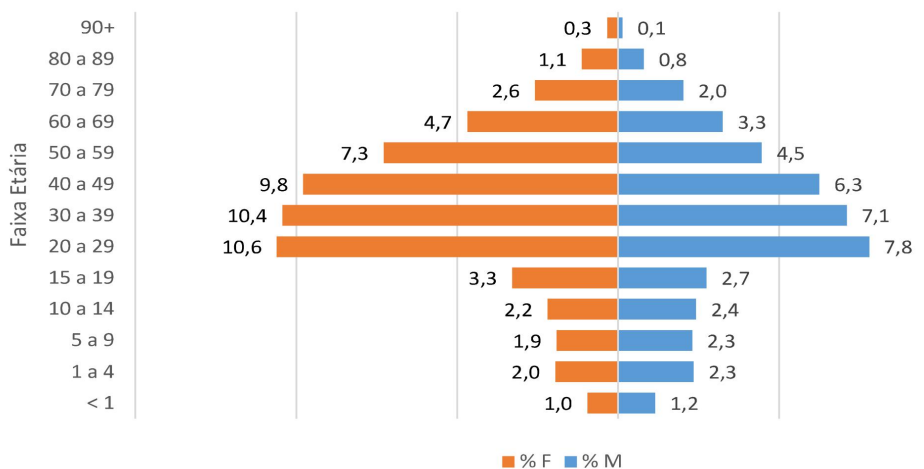
GUARULHOS

Gráfico 1: Casos notificados de síndrome gripal e confirmados Covid-19, segundo data de início de sintomas, Guarulhos, 2023



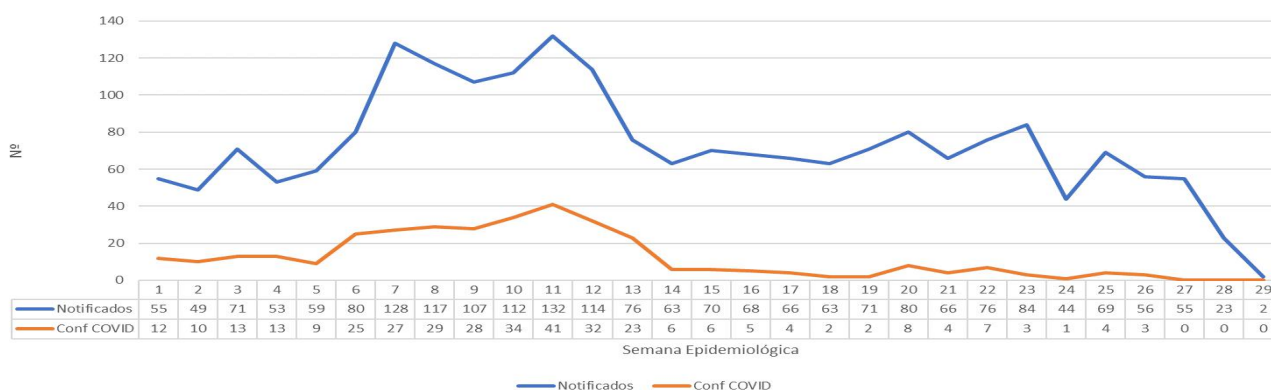
Fonte: SS/DVS/DTECD/e-Sus 01/01/2023 a 18/07/2023, sujeito a alteração

Gráfico 2: Percentual de casos de síndrome gripal segundo faixa etária e sexo, Guarulhos, 2023



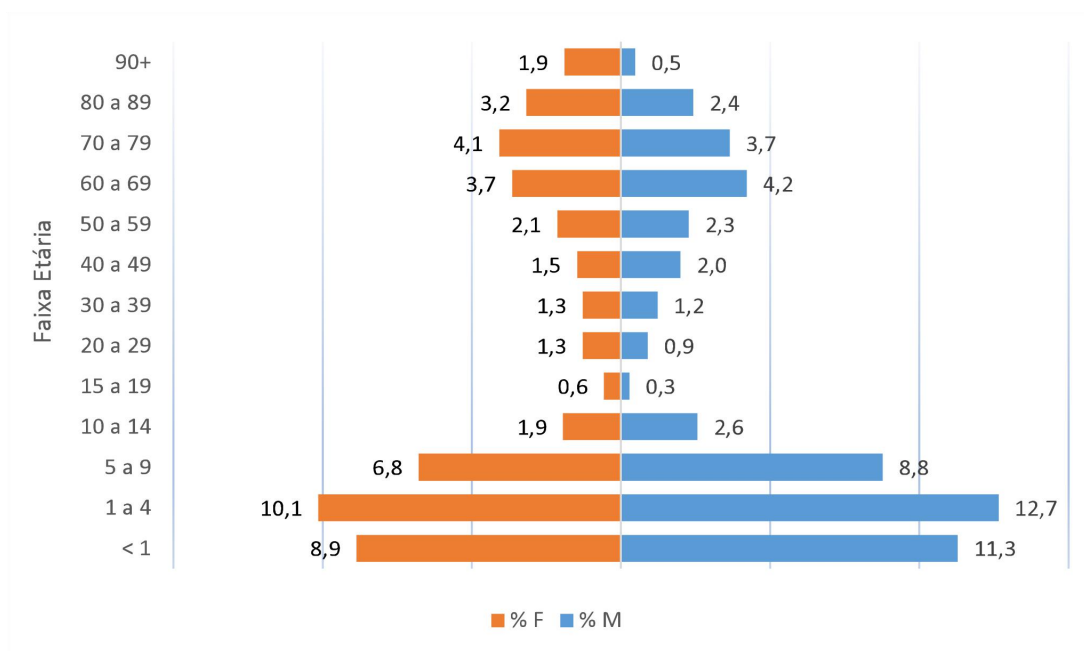
Fonte: SS/DVS/DTECD/e-Sus 01/01/2023 a 18/07/2023, sujeito a alteração

Gráfico 3: Número de casos notificados de SRAG e confirmados Covid-19, segundo data de início de sintomas, Guarulhos, 2023



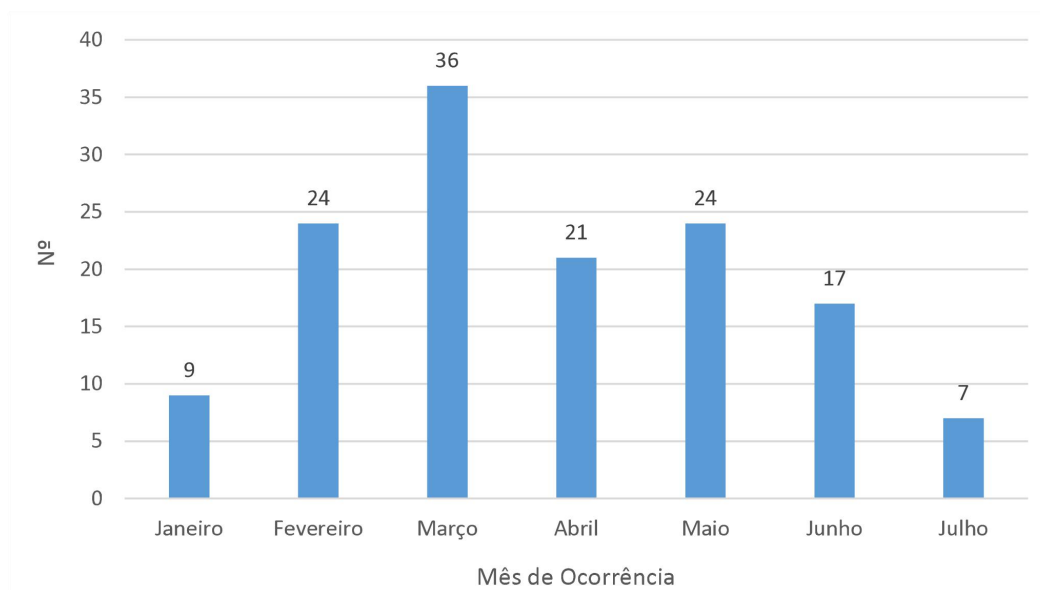
Fonte: SS/DVS/DTECD/SIVEP 01/01/2023 a 18/07/2023, sujeito a alteração

Gráfico 4: Percentual de casos notificados SRAG, segundo faixa etária e sexo, Guarulhos, 2023



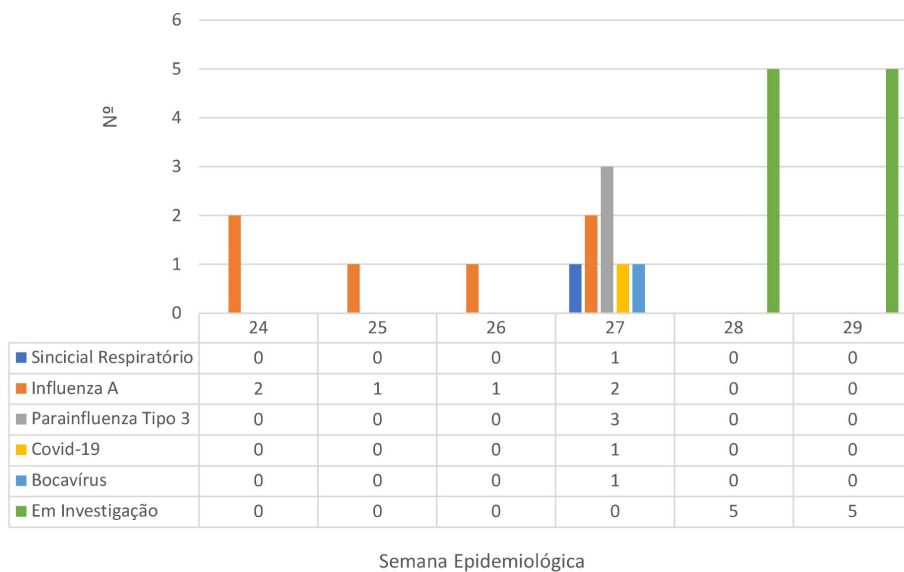
Fonte: SS/DVS/DTECD/SIVEP 01/01/2023 a 18/07/2023, sujeito a alteração

Gráfico 5: Número de óbitos SRAG, segundo mês de ocorrência, Guarulhos, 2023



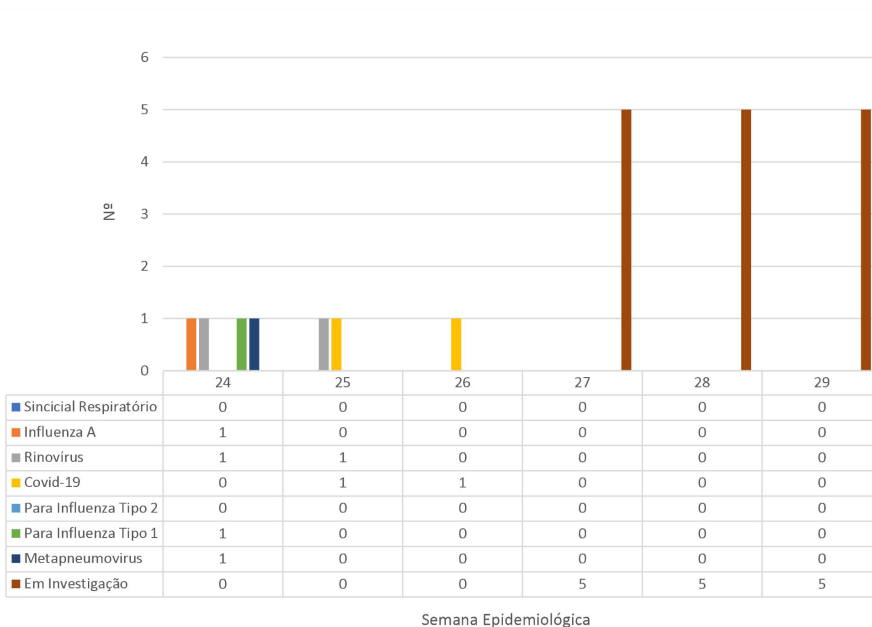
Fonte: SS/DVS/DTECD/SIVEP 01/01/2023 a 18/07/2023, sujeito a alteração

Gráfico 6: Distribuição dos vírus respiratórios confirmados na unidade sentinela (HMCA), referentes às semanas epidemiológicas 24 a 29, Guarulhos, 2023



Fonte: SS/DVS/DTECD/SIVEP 01/01/2023 a 18/07/2023, sujeito a alteração

Gráfico 7: Distribuição dos vírus respiratórios confirmados na unidade sentinela (HGG), referentes às semanas epidemiológicas 24 a 29, Guarulhos, 2023



Fonte: SS/DVS/DTECD/SIVEP 01/01/2023 a 18/07/2023, sujeito a alteração