



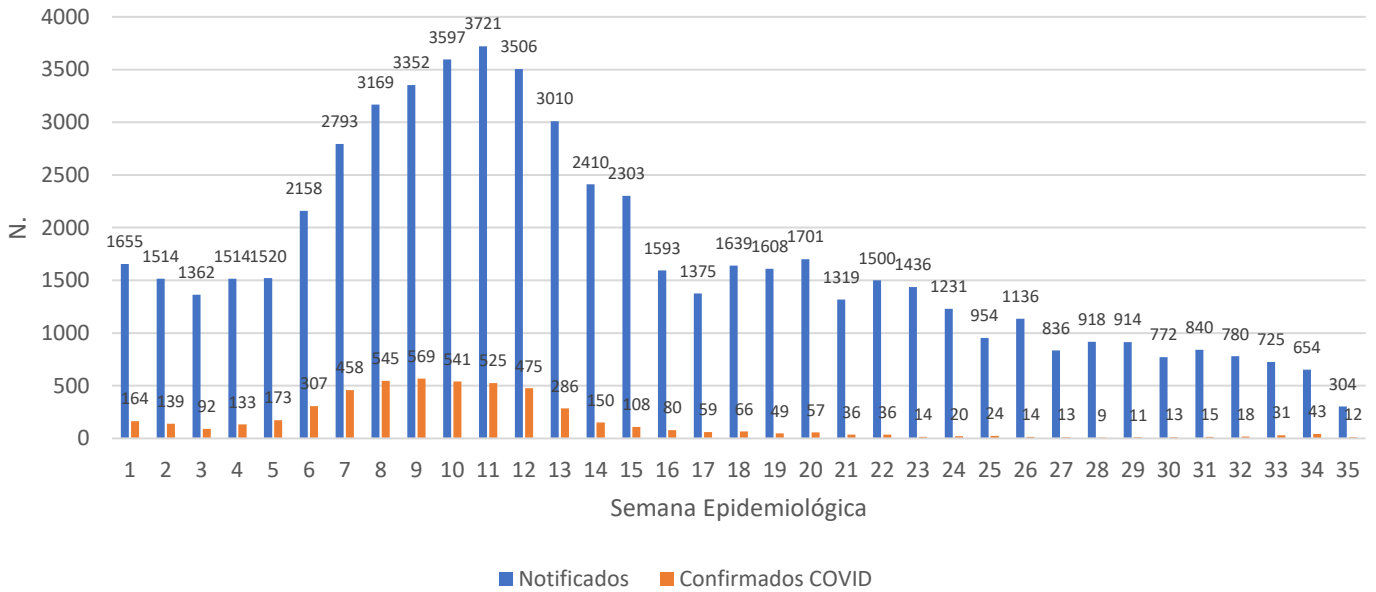
Secretaria da Saúde de Guarulhos

Departamento de Vigilância em Saúde

Boletim Epidemiológico de Síndrome Gripal (SG) E Síndrome Respiratória Aguda Grave (SRAG)

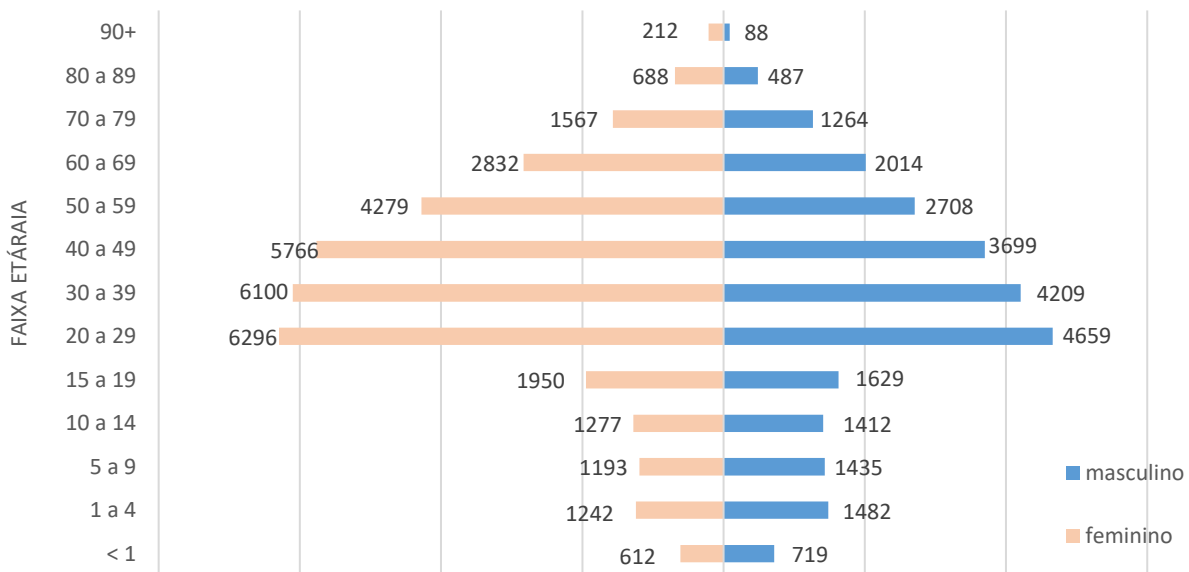
Divisão Técnica de Epidemiologia e Controle de Doenças - DTECD
Centro de Informações Estratégicas em Vigilância em Saúde - CIEVS

Gráfico 1: Casos notificados de síndrome gripal e confirmados Covid-19, segundo data de início de sintomas, Guarulhos, 2023



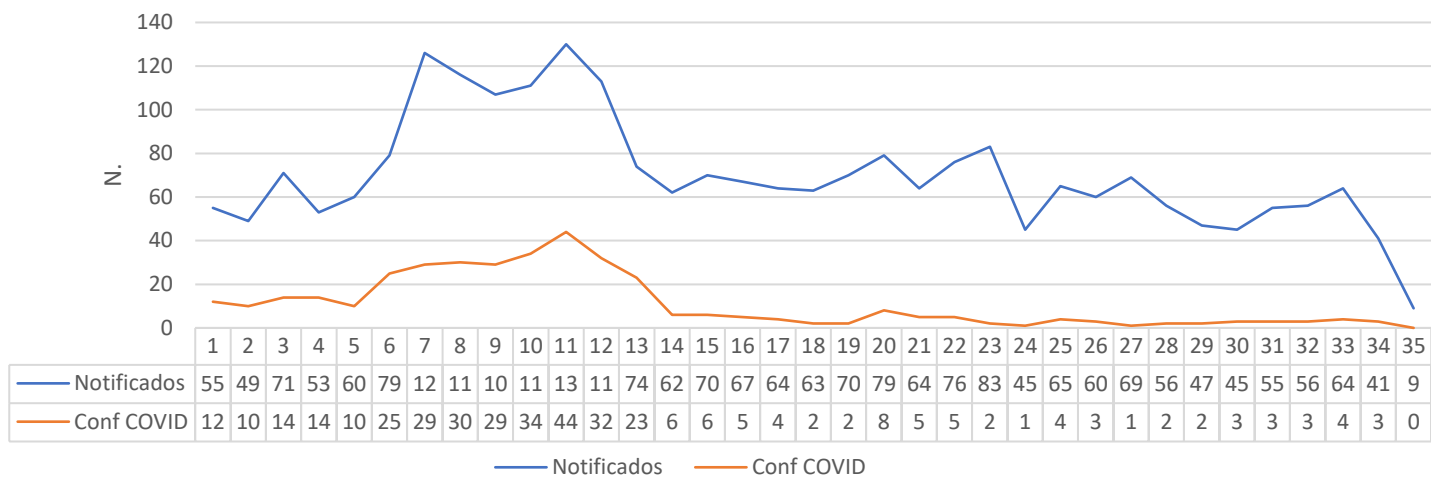
Fonte: SS/DVS/DTECD/ e-SUS-Notifica 01/01/2023 a 01/09/2023, sujeito a alteração

Gráfico 2: Percentual de casos de síndrome gripal segundo faixa etária e sexo, Guarulhos, 2023



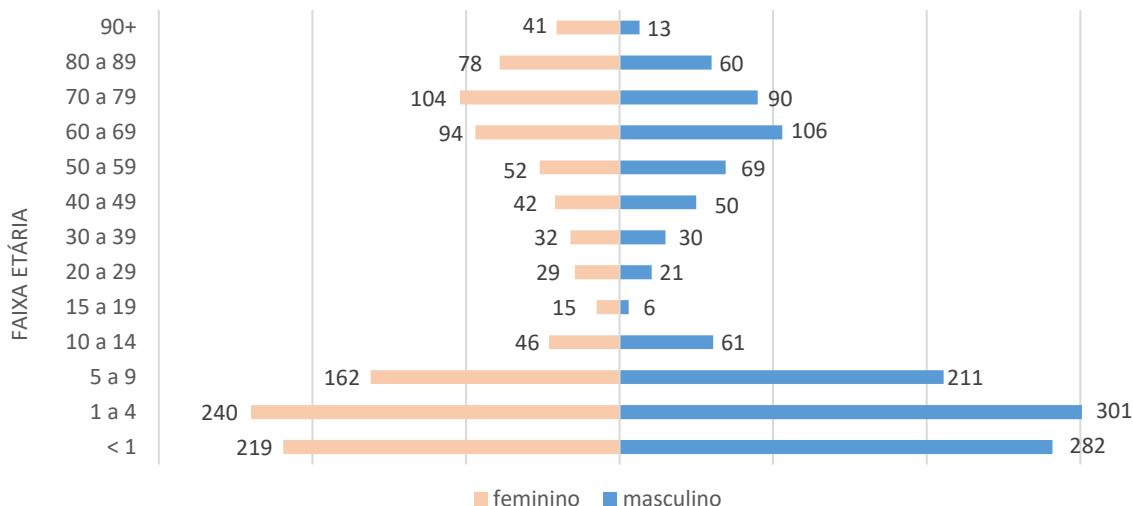
Fonte: SS/DVS/DTECD/e-SUS-Notifica 01/01/2023 a 01/09/2023, sujeito a alteração

Gráfico 3: Número de casos notificados de SRAG e confirmados Covid-19, segundo data de início de sintomas, Guarulhos, 2023



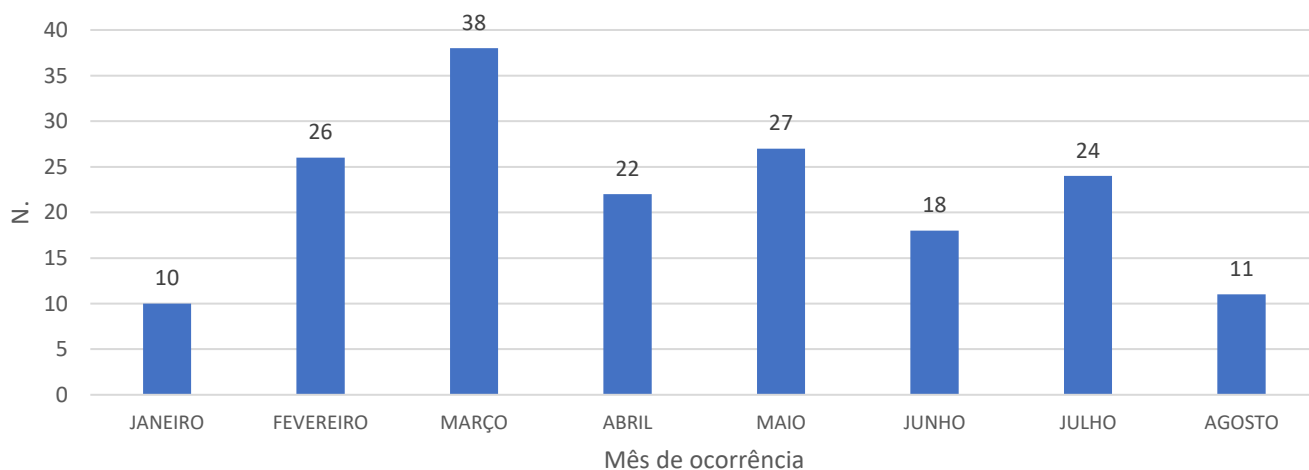
Fonte: SS/DVS/DTECD/Sivep-Gripe 01/01/2023 a 01/09/2023, sujeito a alteração

Gráfico 4: Percentual de casos notificados SRAG, segundo faixa etária e sexo, Guarulhos, 2023



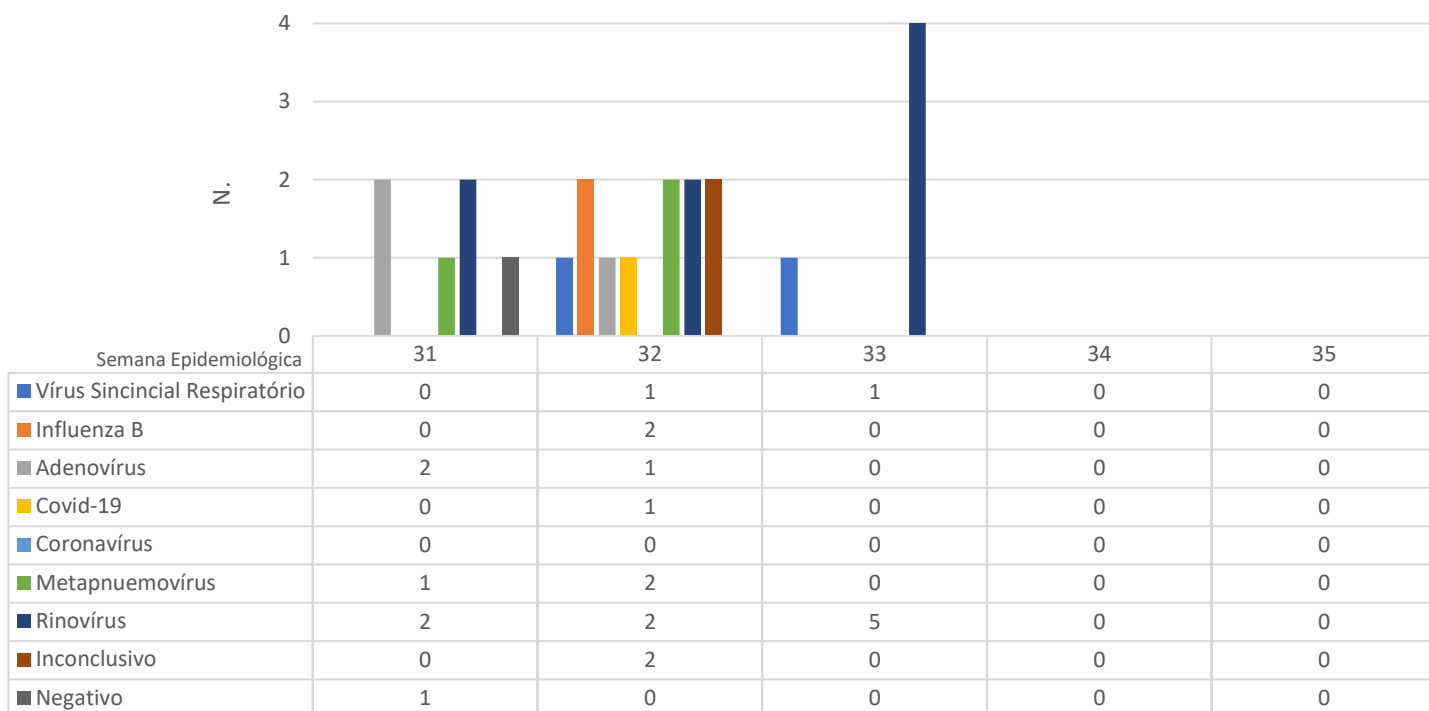
Fonte: SS/DVS/DTECD/SIVEP-Gripe 01/01/2023 a 01/09/2023, sujeito a alteração

Gráfico 5: Número de óbitos SRAG, segundo mês de ocorrência, Guarulhos, 2023



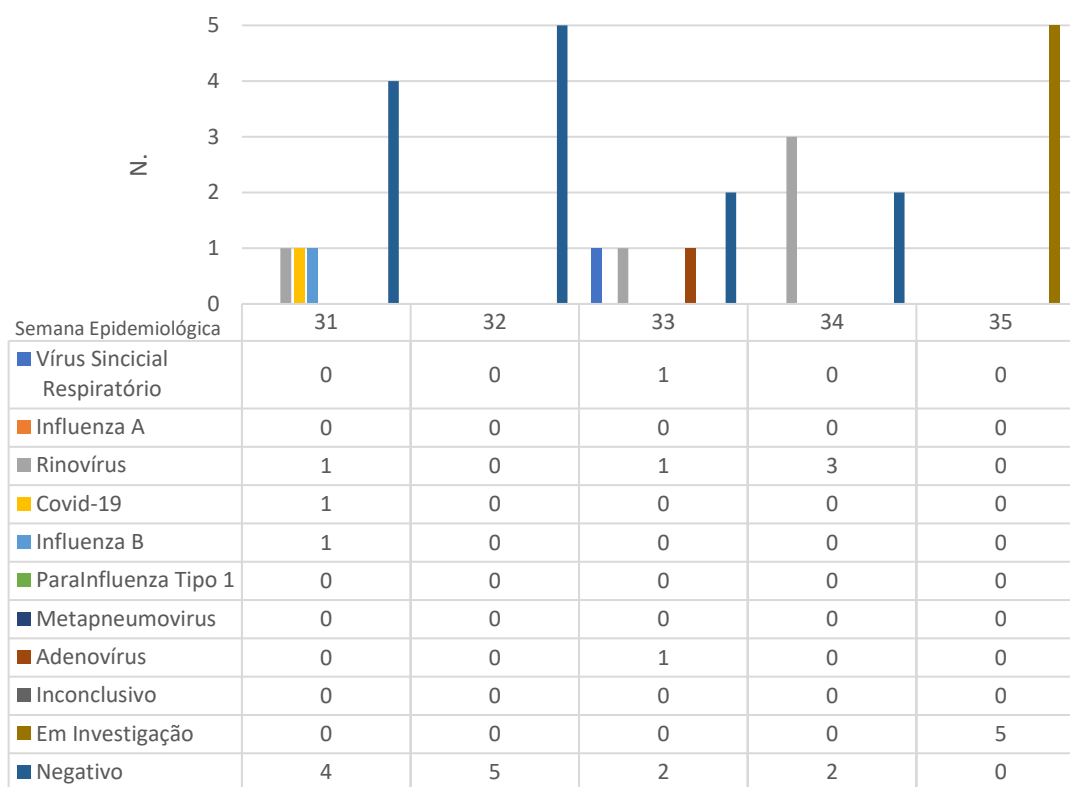
Fonte: SS/DVS/DTECD/SIVEP-Gripe 01/01/2023 a 01/09/2023, sujeito a alteração

Gráfico 6: Distribuição dos vírus respiratórios confirmados na unidade sentinela (HMCA), referentes às semanas epidemiológicas 31 a 35,



Fonte: SS/DVS/DTECD/SIVEP-Gripe 01/01/2023 a 01/09/2023, sujeito a alteração

Gráfico 7: Distribuição dos vírus respiratórios confirmados na unidade sentinela (HGG), referentes às semanas epidemiológicas 31 a 35,



Fonte: SS/DVS/DTECD/SIVEP-Gripe 01/01/2023 a 01/09/2023, sujeito a alteração