

Departamento de Vigilância em Saúde
Divisão Técnica do Centro de Controle de Zoonoses
Divisão Técnica de Epidemiologia e Controle de Doenças
Centro de Informações Estratégicas em Vigilância em Saúde

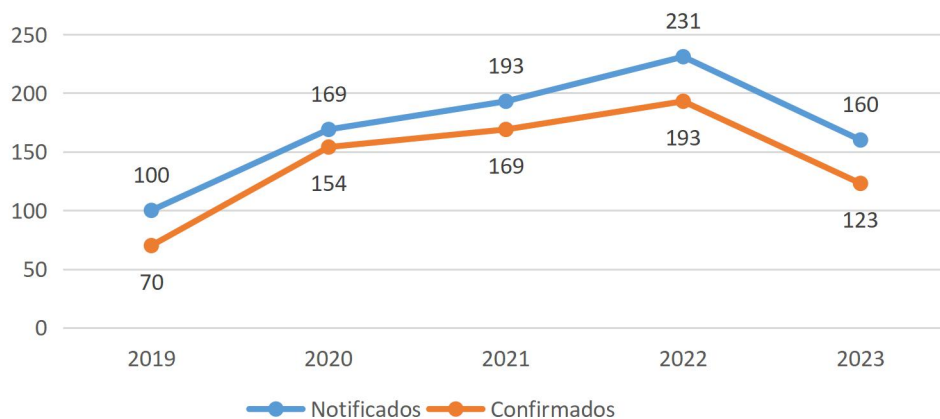
06/03/2024

A **esporotricose** é a micose causada por fungos do gênero *Sporothrix*. A esporotricose humana é de evolução subaguda ou crônica, causando úlceras, nódulos e abscessos. A infecção ocorre, principalmente, pelo contato do fungo com a pele ou mucosa, por trauma decorrente de acidentes com espinhos, palha ou lascas de madeira; contato com vegetais em decomposição; e traumas relacionados a animais, sendo o gato o mais comum. Na atualidade, uma importante fonte de infecção são os gatos, que podem transmitir a esporotricose por arranhadura, mordedura e contato com secreções de lesões cutâneo-mucosas e respiratórias.

FONTE: Guia de Vigilância em Saúde [recurso eletrônico] / Ministério da Saúde, Secretaria de Vigilância em Saúde. Departamento de Articulação Estratégica de Vigilância em Saúde. – 5. ed. Brasília: Ministério da Saúde, 2021.

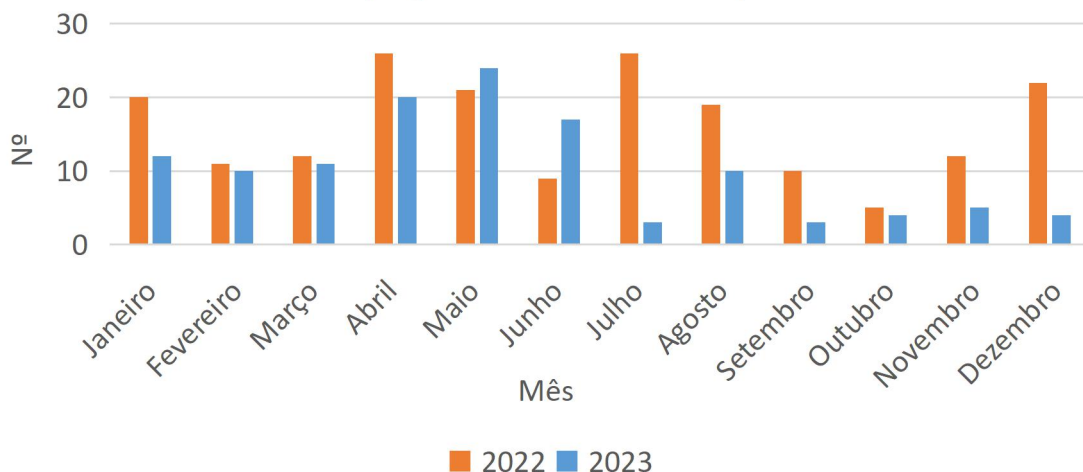
CENÁRIO EPIDEMIOLÓGICO ESPOROTRICOSE HUMANA

Gráfico 1: Série histórica de casos notificados e confirmados de Esporotricose em Guarulhos, 2019 a 2023



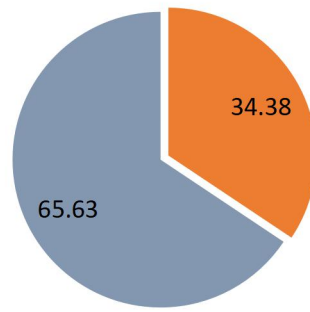
Fonte: SS/DVS/DTECD SINAN -Banco DBF 06/02/2024, Acessado em 05/03/2024

Gráfico 2: Série histórica de casos confirmados de Esporotricose em Guarulhos, segundo mês de ocorrência, 2022 e 2023



Fonte: SS/DVS/DTECD SINAN -Banco DBF 06/02/2024, Acessado em 05/03/2024

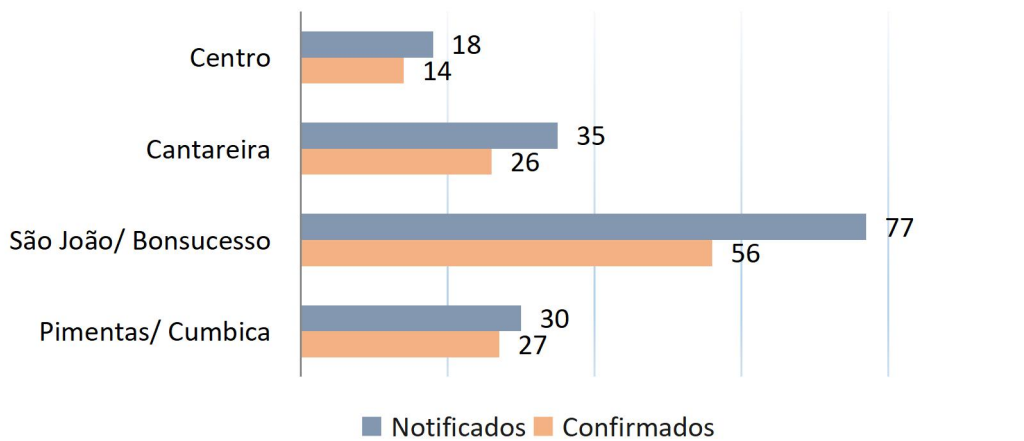
Gráfico 3: Percentual de casos confirmados de Esporotricose segundo sexo, 2023



■ Masculino ■ Feminino

Fonte: SS/DVS/DTECD SINAN -Banco DBF 06/02/2024, Acessado em 05/03/2024

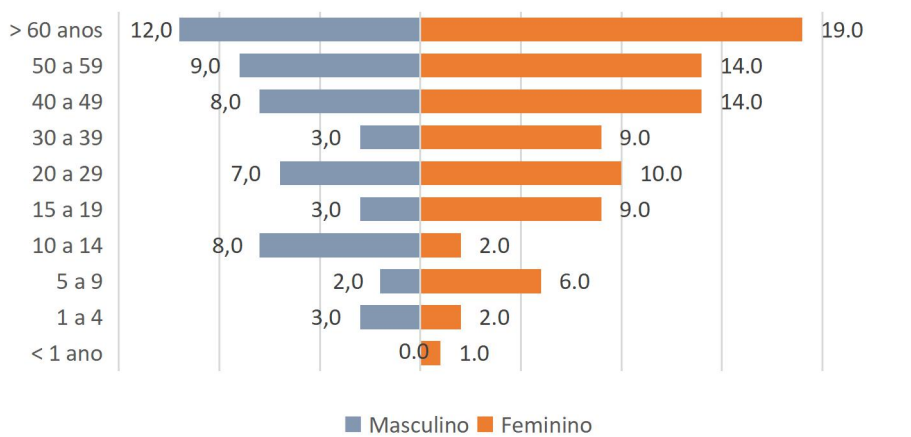
Gráfico 4: Distribuição de casos confirmados de Esporotricose por região de saúde, 2023



■ Notificados ■ Confirmados

Fonte: SS/DVS/DTECD SINAN -Banco DBF 06/02/2024, Acessado em 05/03/2024

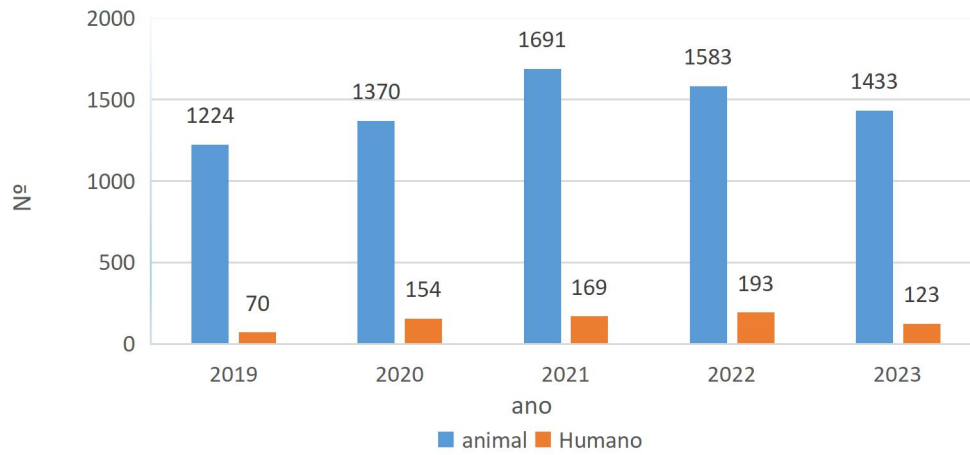
Gráfico 5: Percentual de casos confirmados de Esporotricose por sexo e faixa etária, 2023



■ Masculino ■ Feminino

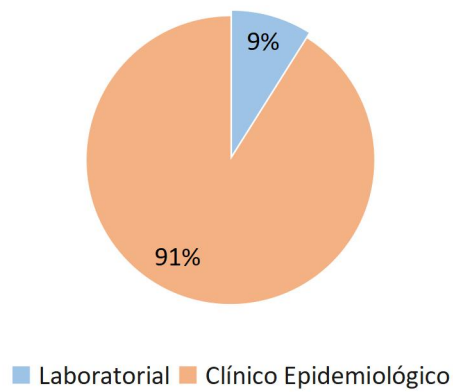
Fonte: SS/DVS/DTECD SINAN -Banco DBF 06/02/2024, Acessado em 05/03/2024

Gráfico 6: Série histórica de casos confirmados de Esporotricose em humano e animal, 2019 a 2023



Fonte: SS/DVS/DTECD SINAN -Banco DBF 06/02/2024, Acessado em 05/03/2024
Fonte: SS/DVS/DTCCZ/STCZ - janeiro a dezembro de 2023, Acessado em 23/01/2024

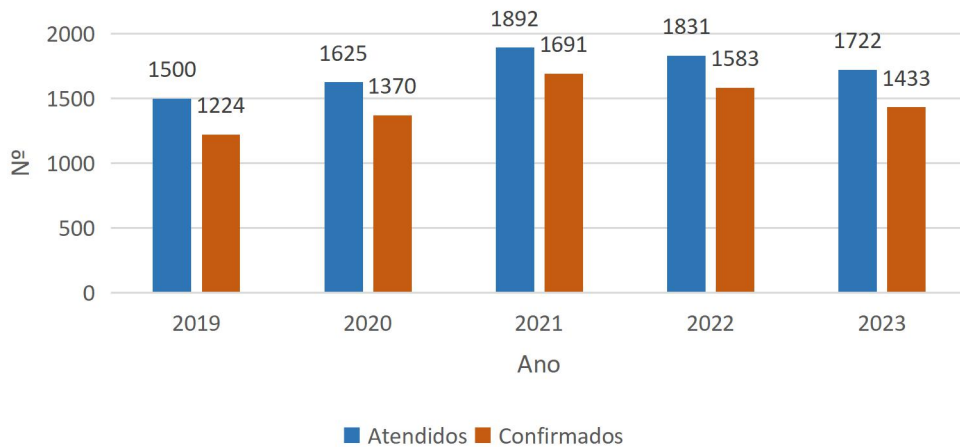
Gráfico 7: Percentual de casos confirmados de Esporotricose segundo, critério diagnóstico, 2023



Fonte: SS/DVS/DTECD SINAN -Banco DBF 06/02/2024, Acessado em 05/03/2024

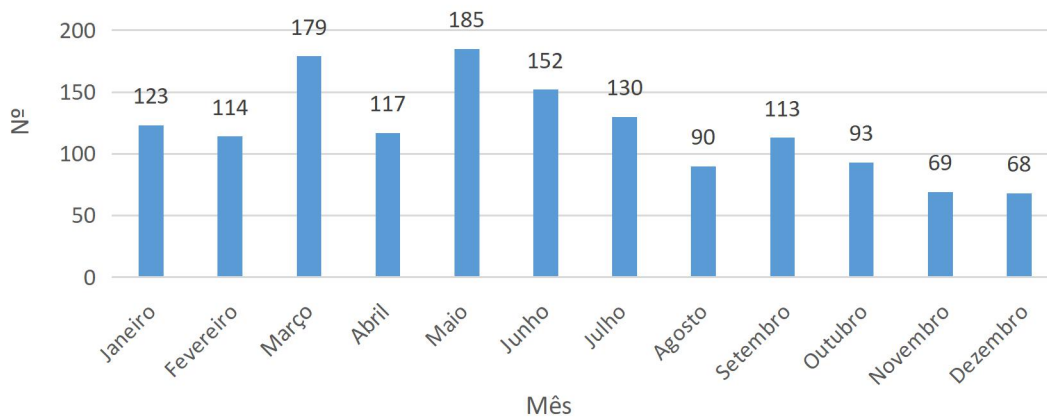
CENÁRIO EPIDEMIOLÓGICO ESPOROTRICOSE ANIMAL

Gráfico 8: Série histórica de casos atendidos e confirmados de Esporotricose, no município de Guarulhos, 2019 a 2023



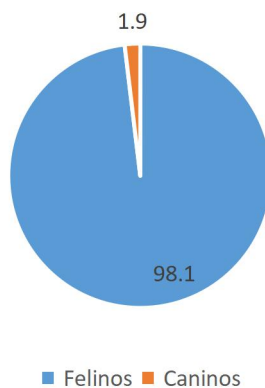
Fonte: SS/DVS/DTCCZ/STCZ - janeiro a dezembro de 2023, Acessado em 23/01/2024

Gráfico 9: Série histórica de casos confirmados de Esporotricose no município de Guarulhos, segundo mês de ocorrência, Guarulhos, 2023



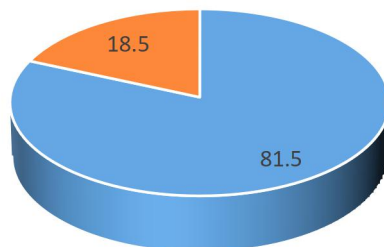
Fonte: SS/DVS/DTCCZ/STCZ - janeiro a dezembro de 2023, Acessado em 23/01/2024

Gráfico 10: Percentual de casos confirmados de Esporotricose por espécie animal, Guarulhos, 2023



Fonte: SS/DVS/DTCCZ/STCZ - janeiro a dezembro de 2023, Acessado em 23/01/2024

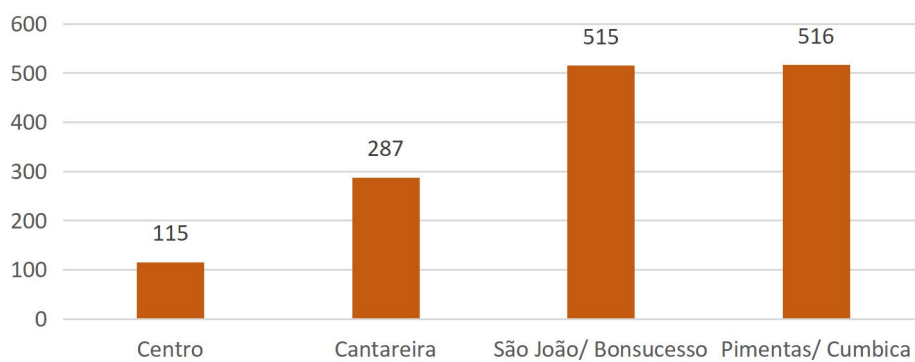
Gráfico 11: Percentual de casos confirmados de Esporotricose por critério de confirmação, Guarulhos, 2023



■ Laboratorial ■ Clínico Epidemiológico

Fonte: SS/DVS/DTCCZ/STCZ - janeiro a dezembro de 2023, Acessado em 23/01/2024

Gráfico 12: Percentual de casos confirmados de Esporotricose por região, Guarulhos, 2023



Fonte: SS/DVS/DTCCZ/STCZ - janeiro a dezembro de 2023, Acessado em 23/01/2024