

12/03/2024

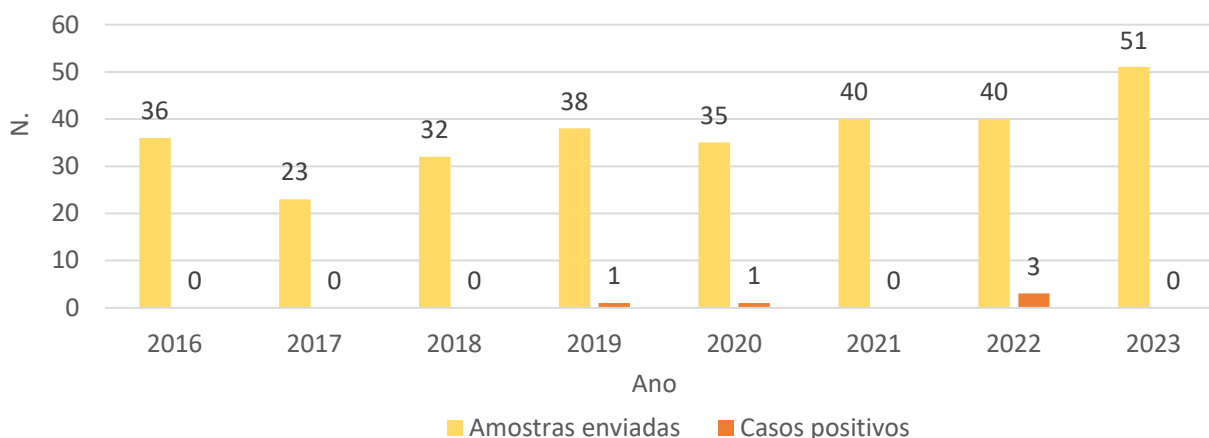
Departamento de Vigilância em Saúde
Divisão Técnica de Epidemiologia e Controle de Doenças
Divisão Técnica do Centro de Controle de Zoonoses
Centro de Informações Estratégicas em Vigilância em Saúde- CIEVS

A raiva é uma zoonose viral, que se caracteriza como uma encefalite progressiva aguda e letal. Todos os mamíferos são suscetíveis ao vírus da raiva e, portanto, podem transmiti-la. É transmitida ao homem pela inoculação do vírus rábico contido na saliva do animal infectado, principalmente através da mordedura.

Fonte: CVE - Centro de Vigilância Epidemiológica "Prof. Alexandre Vranjac"

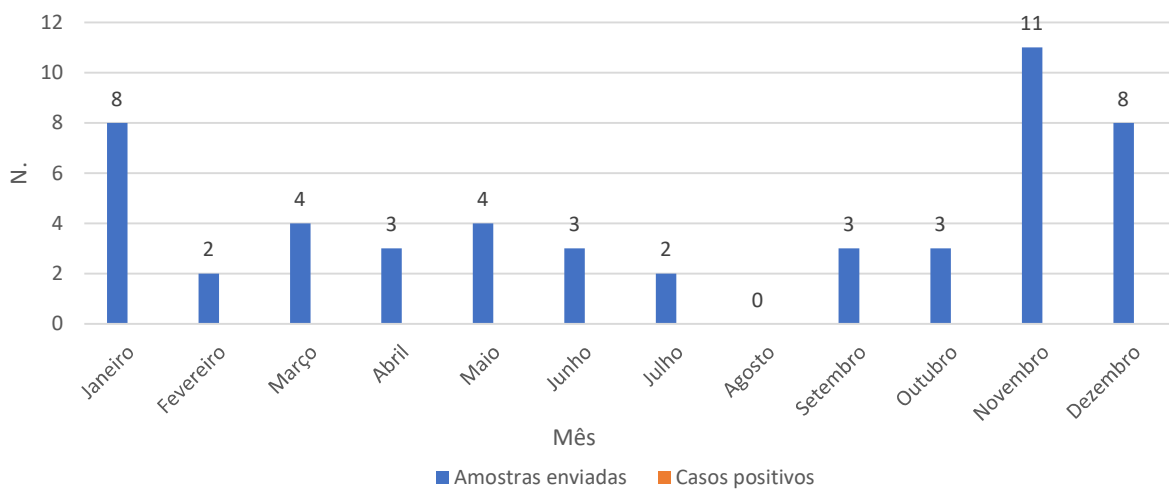
Vigilância e Controle da Raiva Animal

Gráfico 1. Série histórica dos casos investigados de quirópteros (morcegos), Guarulhos, 2016 a 2023



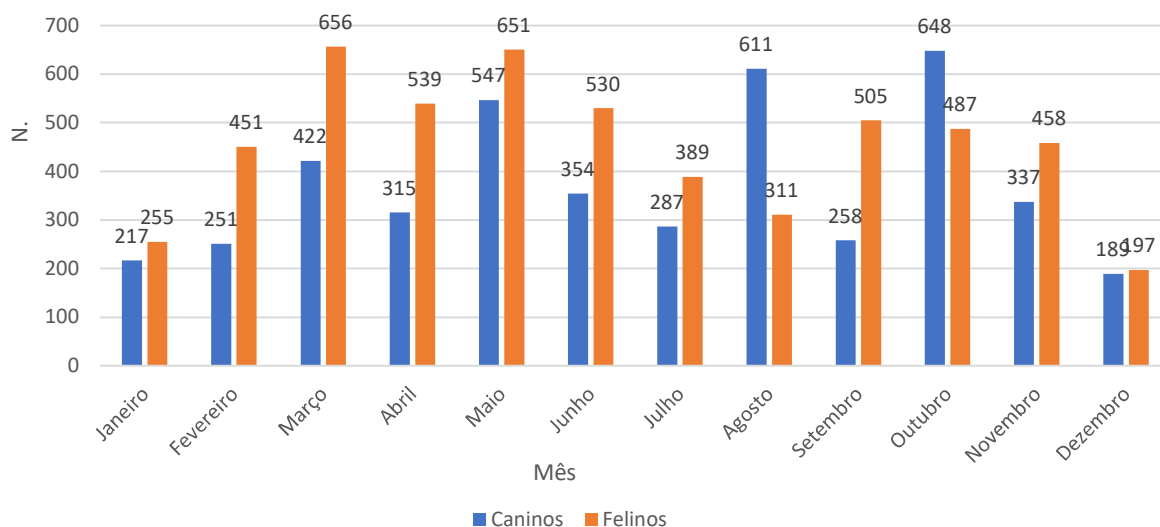
Fonte: SS/DVS/DTCCZ/STCZ – Siagru 01/01/2023 a 31/12/2023 sujeitos a alterações acessado em janeiro/2024

Gráfico 2. Casos investigados de raiva em quirópteros, Guarulhos, 2023



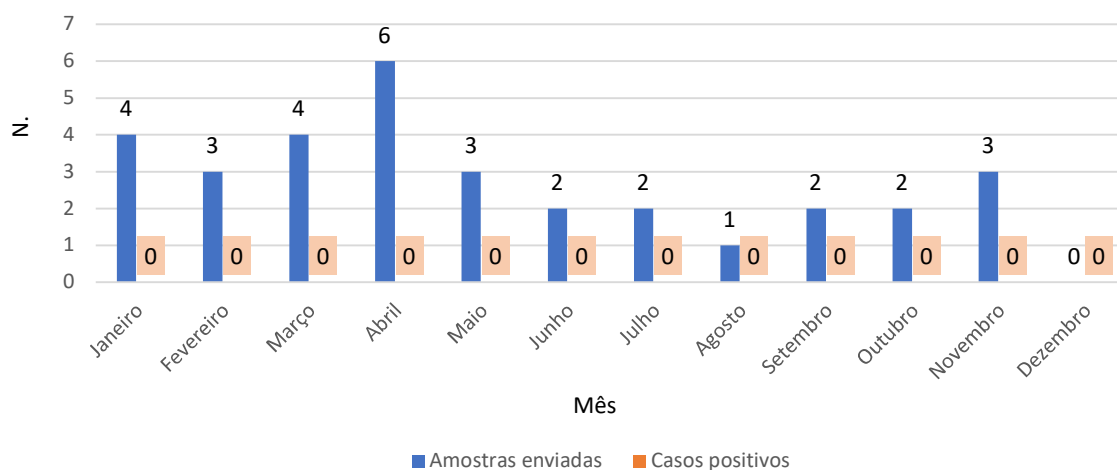
Fonte: SS/DVS/DTCCZ/STCZ – Siagru 01/01/2023 a 31/12/2023 sujeitos a alterações acessado em janeiro/2024

Gráfico 3. Número de animais domésticos vacinados contra raiva, Guarulhos, 2023



Fonte: SS/DVS/DTCCZ/STCZ – Siagru 01/01/2023 a 31/12/2023 sujeitos a alterações acessado em janeiro/2024

Gráfico 4. Número de amostras de encéfalos de cães e gatos enviados para diagnóstico de raiva, Guarulhos, 2023



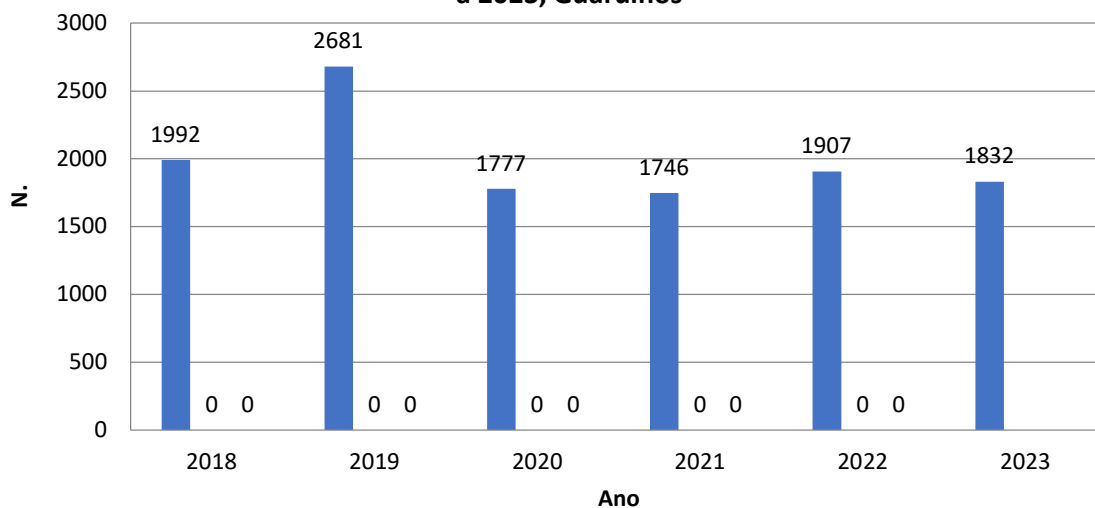
Fonte: SS/DVS/DTCCZ/STCZ – Siagru 01/01/2023 a 31/12/2023 sujeitos a alterações acessado em janeiro/2024

Profilaxia da Raiva Humana

Entende-se por 'Profilaxia' como aplicação de meios tendentes a evitar as doenças ou a sua propagação.

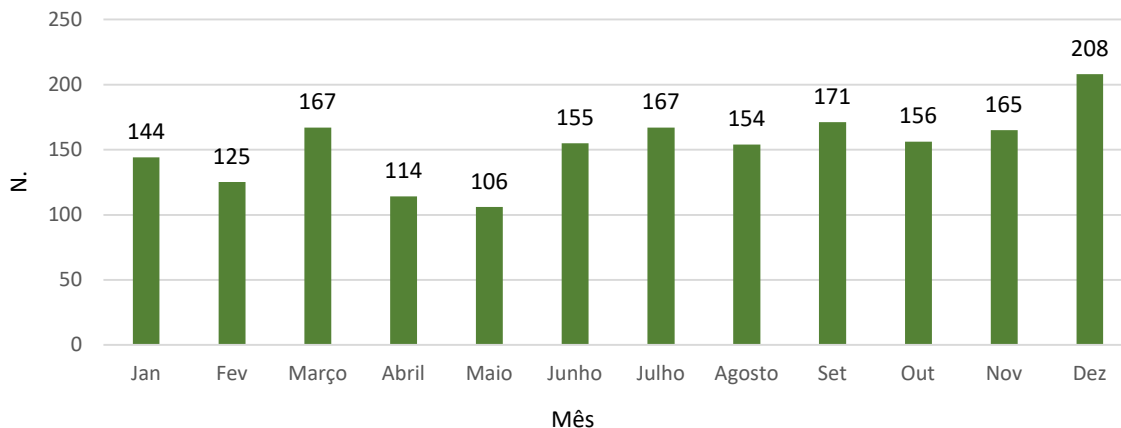
Fonte: Brasil. Ministério da Saúde. Secretaria de Vigilância em Saúde. Departamento de Vigilância Epidemiológica. Normas técnicas de profilaxia da raiva humana. – Brasília: Ministério da Saúde, 2011. 60 p.: il.

Gráfico nº 5: Série histórica de atendimentos profilático anti-rábico, 2018 a 2023, Guarulhos



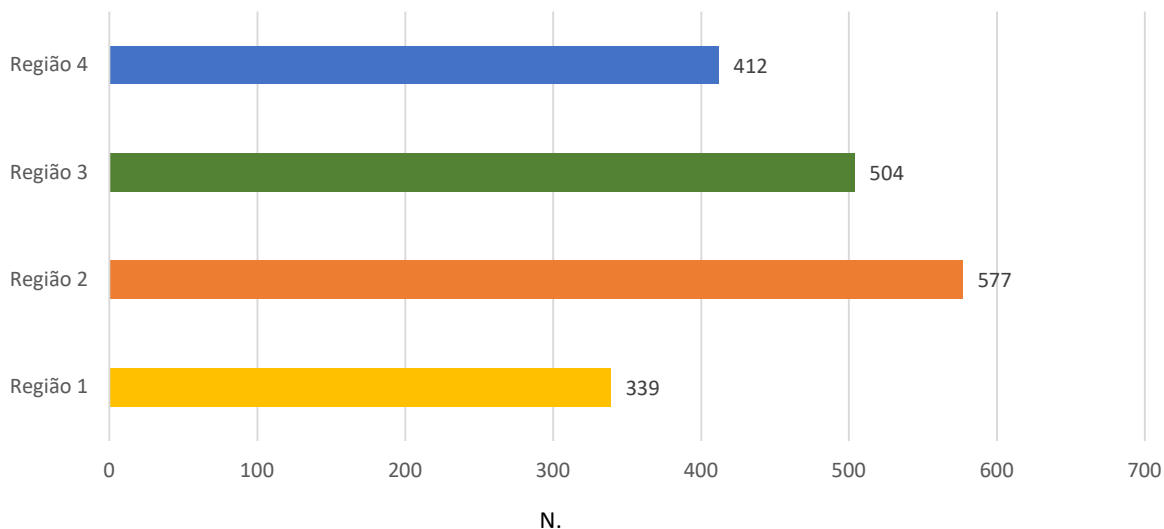
Fonte: SS/DVS/DTECD SinanNet - 01/01/2023 a 31/12/2023 sujeitos a alterações acessado em 06/03/2024

Gráfico 6. Distribuição do número de atendimento profilático anti-rábico, Guarulhos, 2023



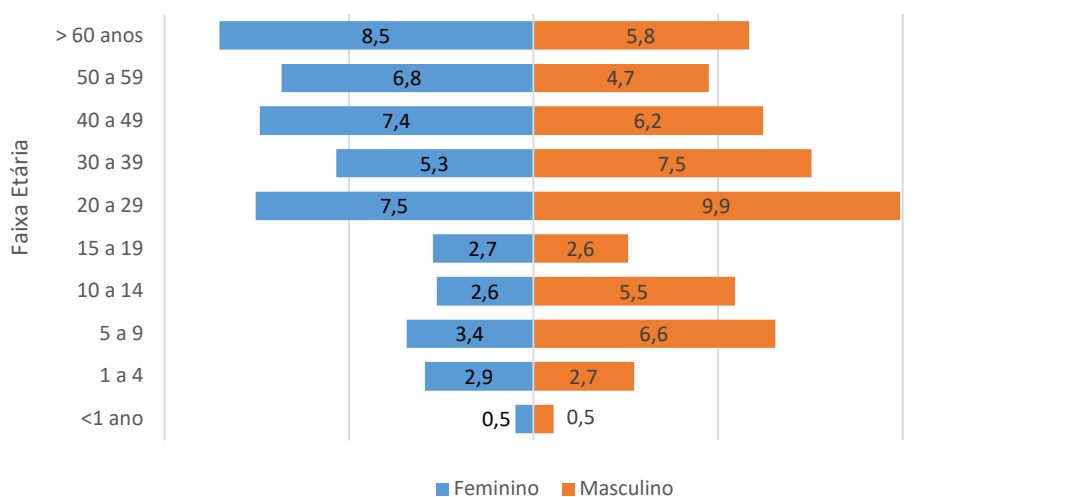
Fonte: SS/DVS/DTECD SinanNet -01/01/2023 a 31/12/2023 sujeitos a alterações acessado em 06/03/2024

Gráfico 7. Número de atendimentos anti-rabico, segundo região de saúde, Guarulhos, 2023



Fonte: SS/DVS/DTECD SinanNet - 01/01/2023 a 31/12/2023 sujeitos a alterações acessado em 06/03/2024

Gráfico 8. Percentual de atendimento anti-rábico segundo faixa etária e sexo, 2023, Guarulhos



Fonte: SS/DVS/DTECD SinanNet - 01/01/2022 a 31/12/2022 sujeitos a alterações acessado em 06/03/2024