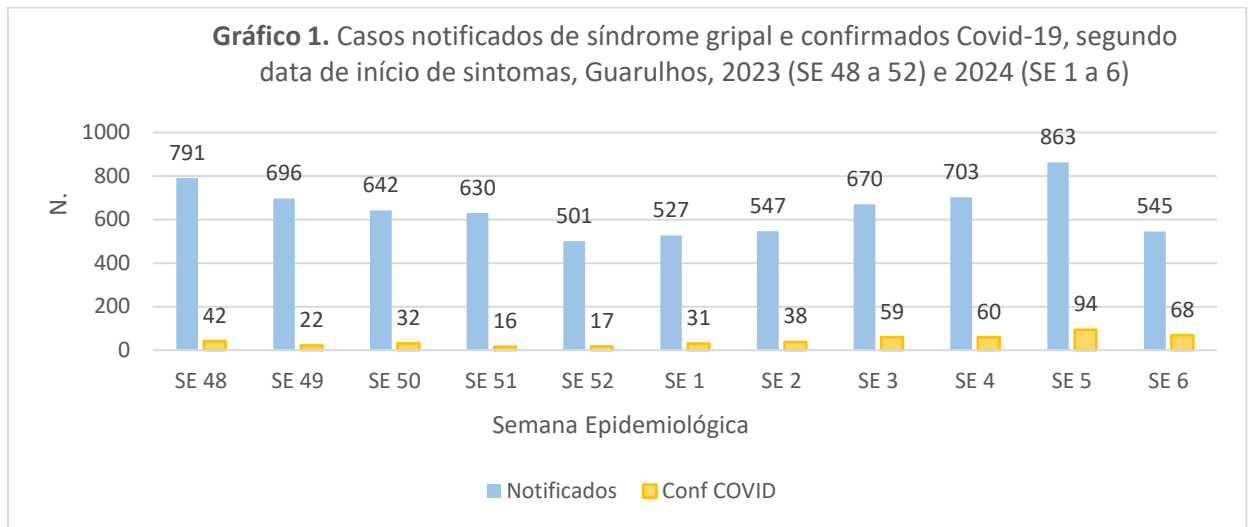
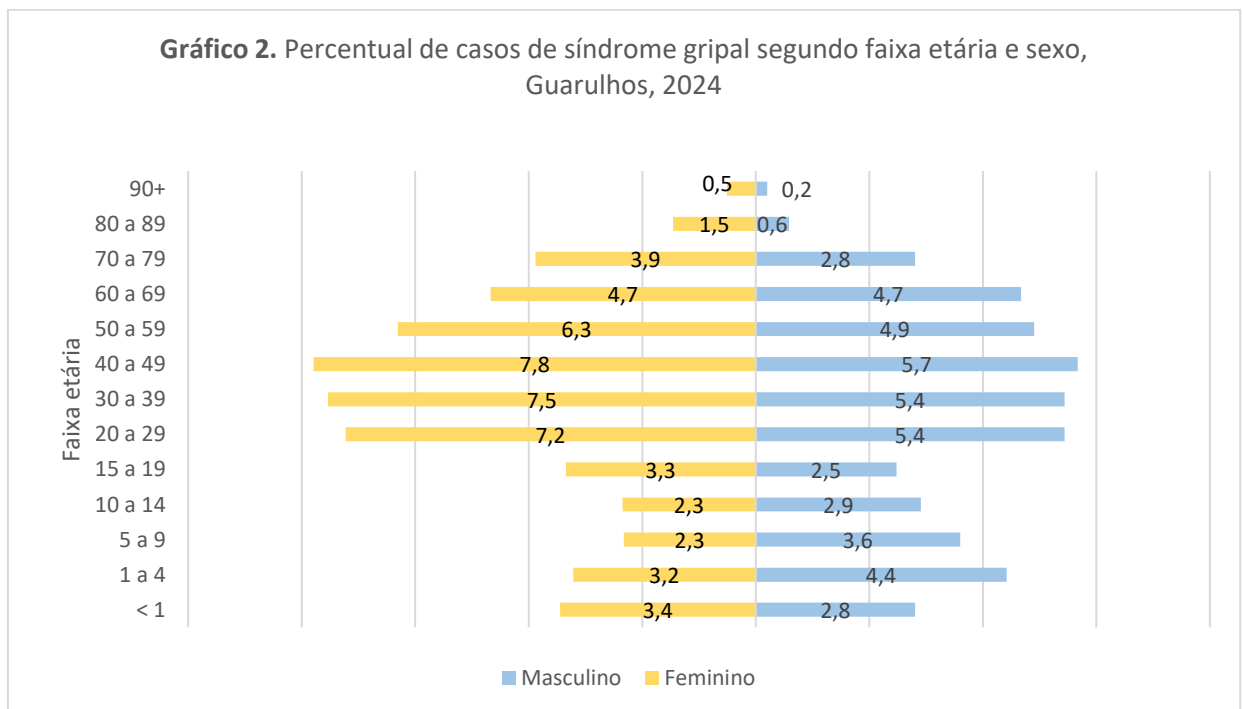


Notificados de SG e confirmados Covid-19

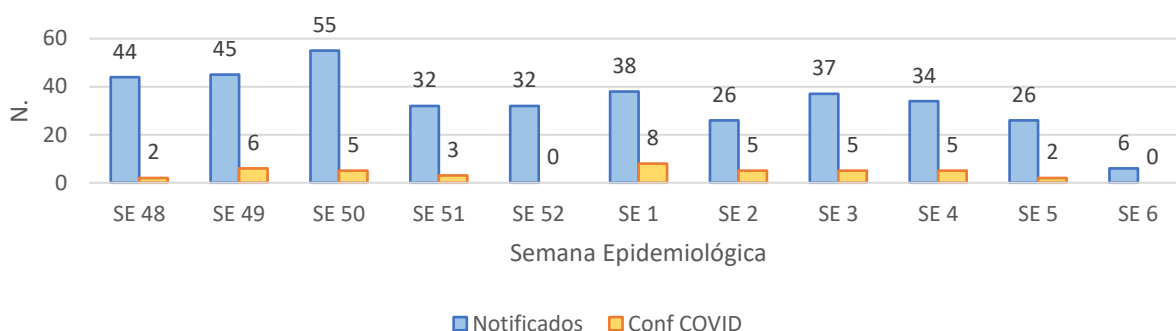


Fonte: SS/DVS/DTECD/ E-sus-Notifica, 29/01/2024 a 09/2/2024, sujeito a alteração



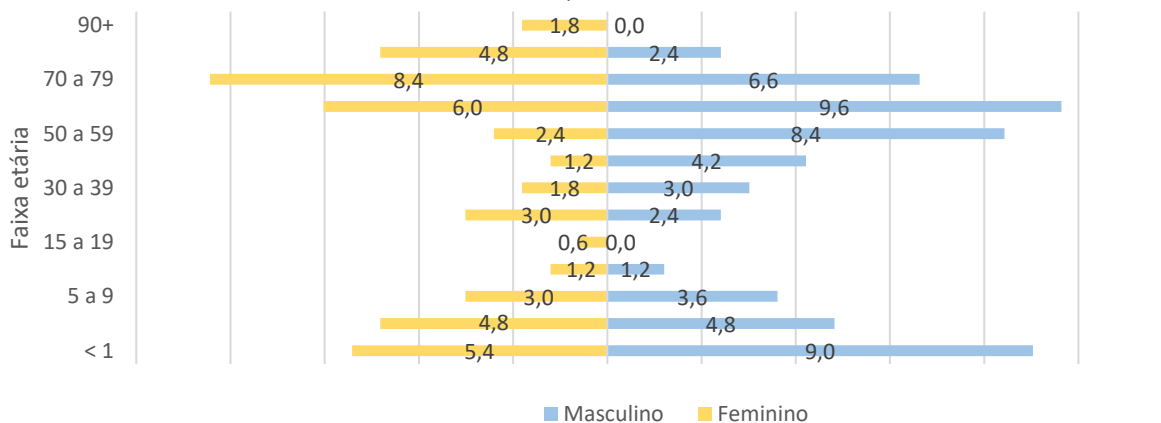
Fonte: SS/DVS/DTECD/ E-sus-Notifica, 09/02/2024, sujeito a alteração

Gráfico 3. Número de casos notificados de SRAG e confirmados Covid-19, segundo data de início de sintomas, Guarulhos, 2023 (SE 48 a 52) e 2024 (SE 1 a 6)



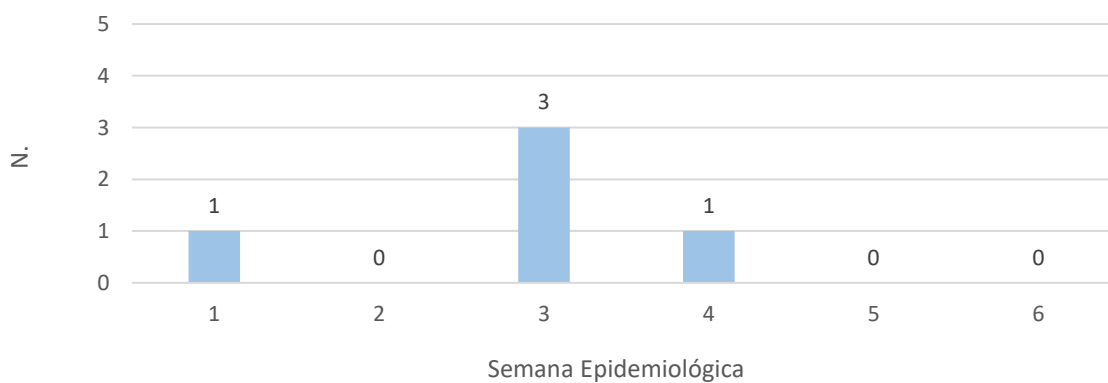
Fonte: SS/DVS/DTECD/SIVEP-Gripe, 28/01 a 08/02/2024, sujeito a alteração

Gráfico 4. Percentual de casos notificados SRAG, segundo faixa etária e sexo, Guarulhos, 2024



Fonte: SS/DVS/DTECD/SIVEP-Gripe, 08/02/2024, sujeito a alteração

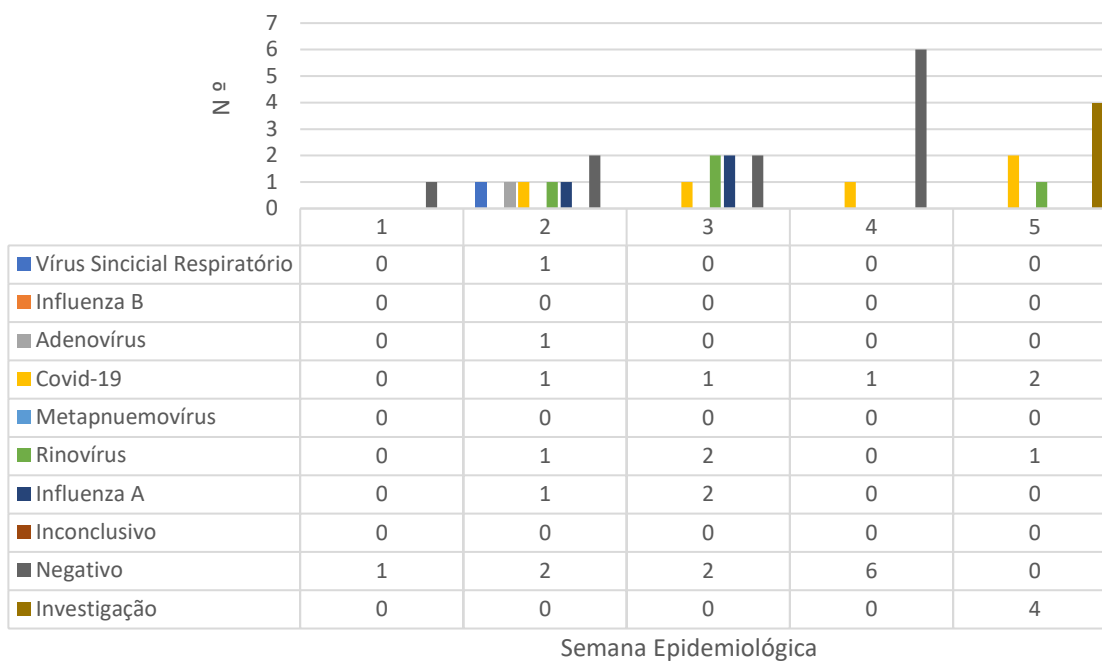
Gráfico 5. Número de óbitos SRAG, segundo data de início de sintomas, Guarulhos, 2024



Fonte: SS/DVS/DTECD/SIVEP-Gripe, 08/02/2024, sujeito a alteração

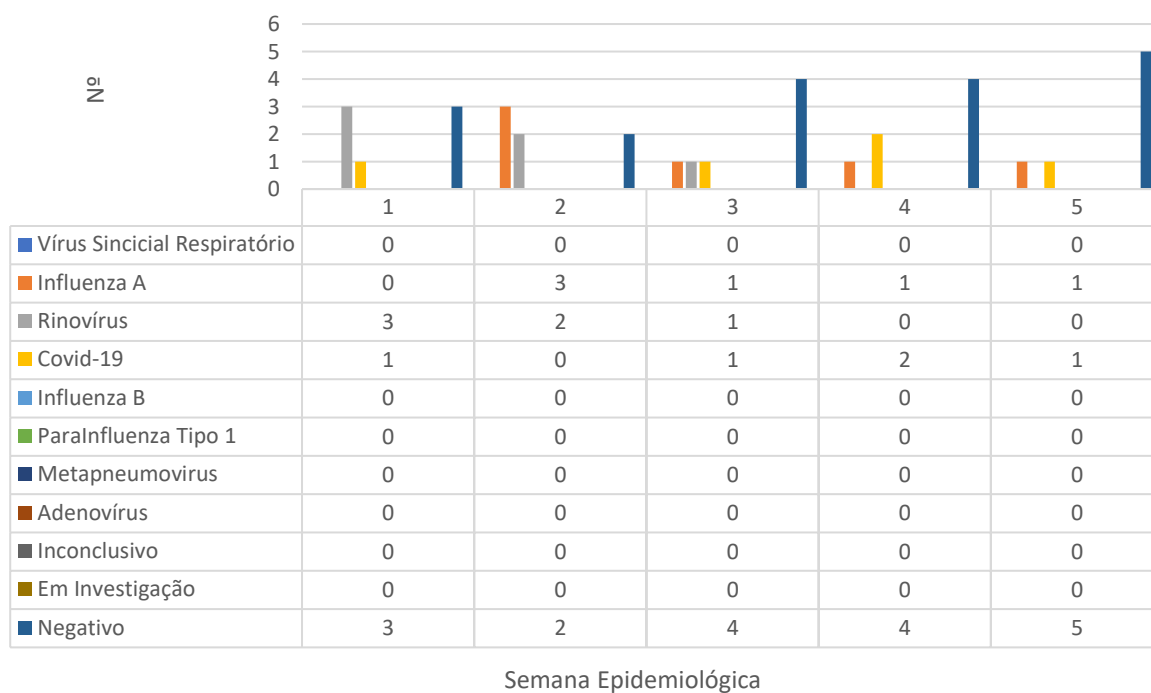
OBS: No período analisado não foi registrado óbito por Covid-19.

Gráfico 6. Distribuição dos vírus respiratórios confirmados na unidade sentinela (HMCA), Referentes as semanas epidemiológicas (SE) 1 a 5, Guarulhos, 2024



Fonte: SS/DVS/DTECD/SIVEP-Gripe, 01/01/2024 a 03/02/2024, sujeito a alteração

Gráfico 7. Distribuição dos vírus respiratórios confirmados na unidade sentinela (UPA Cumbica), Referentes as semanas epidemiológicas (SE) 1 a 5, Guarulhos, 2024



Fonte: SS/DVS/DTECD/SIVEP-Gripe, 01/01/2024 a 03/02/2024, sujeito a alteração