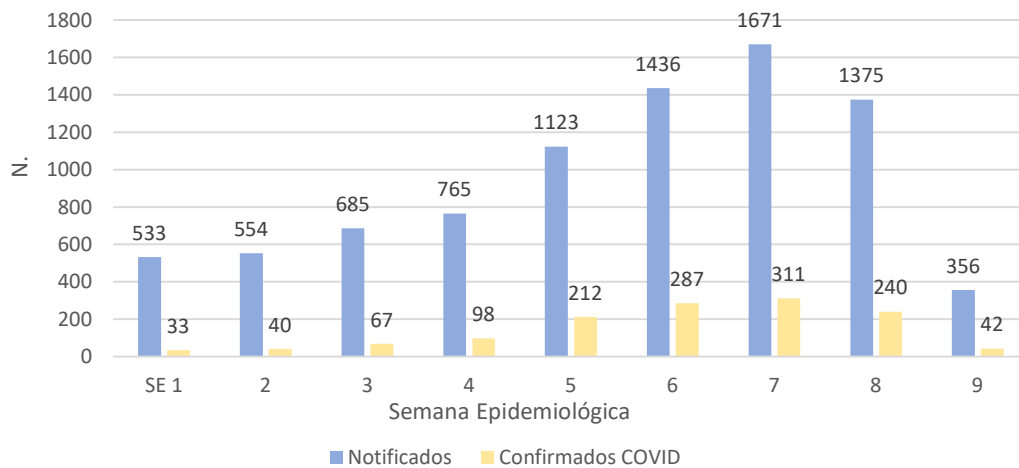


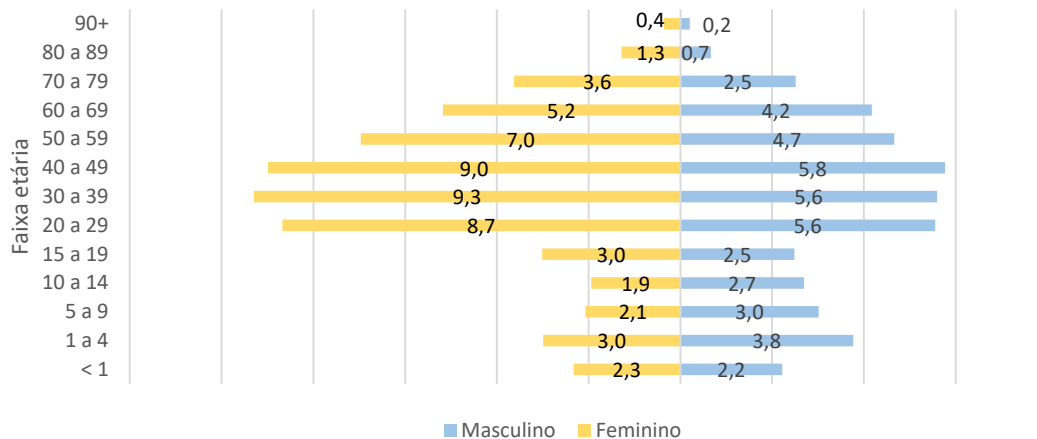
Notificados de SG e confirmados Covid-19

Gráfico 1: Casos notificados de síndrome gripal e confirmados Covid-19, segundo data de início de sintomas, Guarulhos, 2024



Fonte: SS/DVS/DTECD/ E-sus-Notifica, 01/01/2024 a 28/2/2024, sujeito a alteração

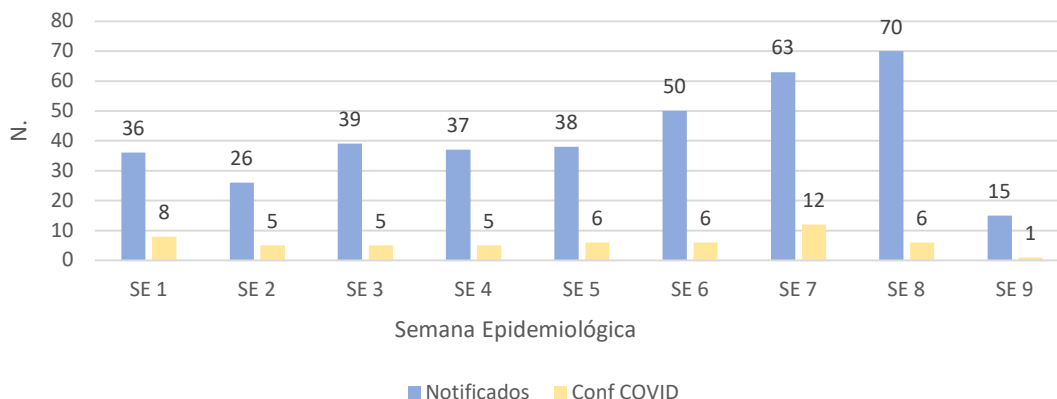
Gráfico 2: Percentual de casos de síndrome gripal segundo faixa etária e sexo, Guarulhos, 2024



Fonte: SS/DVS/DTECD/ E-sus-Notifica, 01/01/2024 a 28 /02/2024, sujeito a alteração

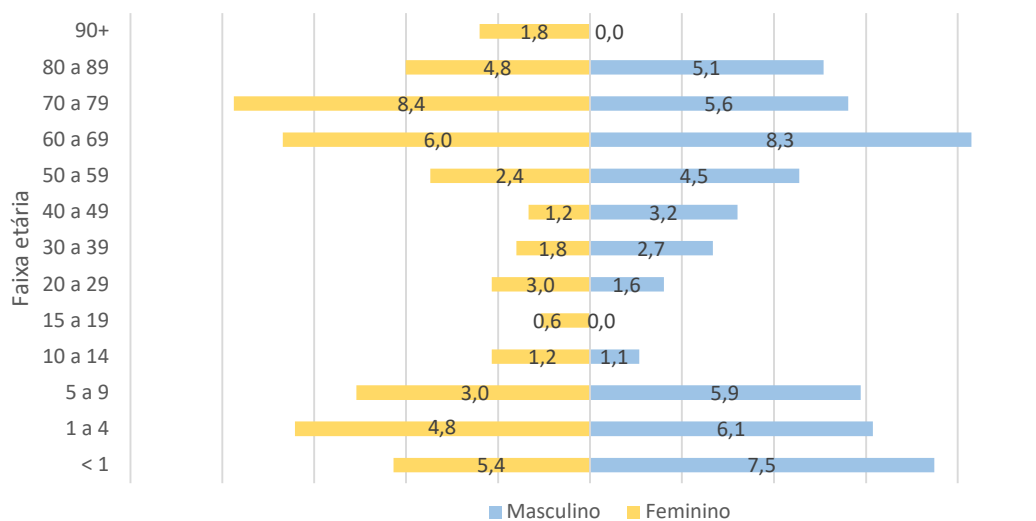
Notificados de SRAG e confirmados Covid-19

Gráfico 3. Número de casos notificados de SRAG e confirmados Covid-19, segundo data de início de sintomas, Guarulhos, 2024



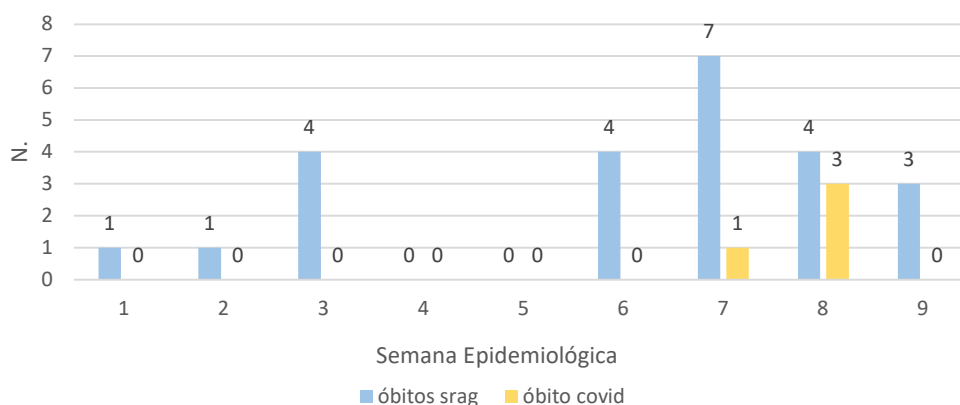
Fonte: SS/DVS/DTECD/SIVEP-Gripe, 01/01/2024 a 28/02/2024, sujeito a alteração

Gráfico 4: Percentual de casos notificados SRAG, segundo faixa etária e sexo, Guarulhos, 2024



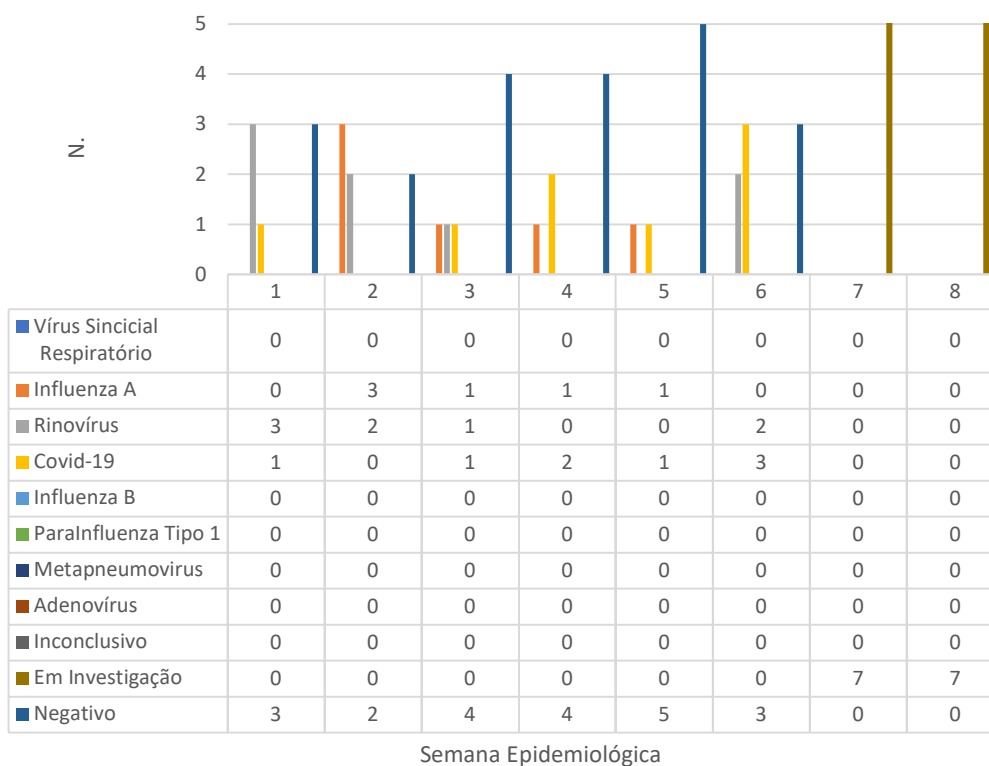
Fonte: SS/DVS/DTECD/SIVEP-Gripe, 01/01/2024 a 28/02/2024, sujeito a alteração

Gráfico 5 - Óbitos SRAG e COVID- 19 segundo Semana Epidemiológica, Guarulhos, 2024



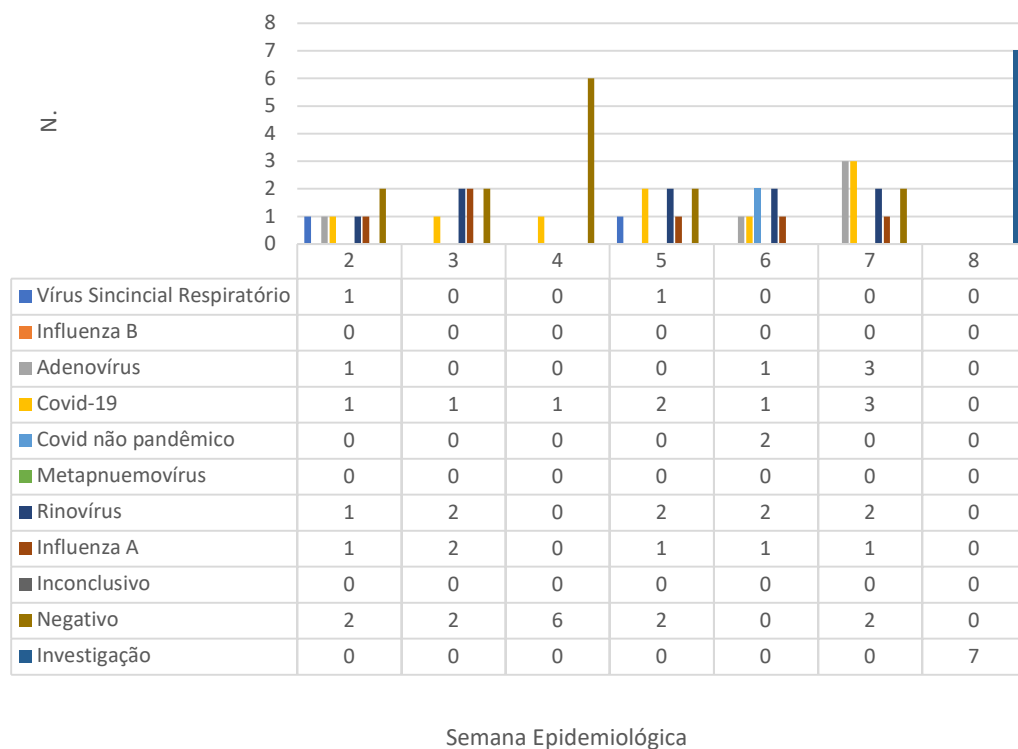
Fonte: SS/DVS/DTECD/SIVEP-Gripe, 01/01/2024 a 28/02/2024, sujeito a alteração

Gráfico 6. Distribuição dos vírus respiratórios confirmados na unidade sentinela UPA Cumbica, Referentes as semanas epidemiológicas (SE) 1 a 8, Guarulhos, 2024



Fonte: SS/DVS/DTECD/SIVEP-Gripe, 01/01/2024 a 26/02/2024, sujeito a alteração

Gráfico 7. Distribuição dos vírus respiratórios confirmados na unidade sentinela HMCA, Referentes as semanas epidemiológicas (SE) 1 a 8, Guarulhos, 2024



Fonte: SS/DVS/DTECD/SIVEP-Gripe, 01/01/2024 a 26/02/2024, sujeito a alteração