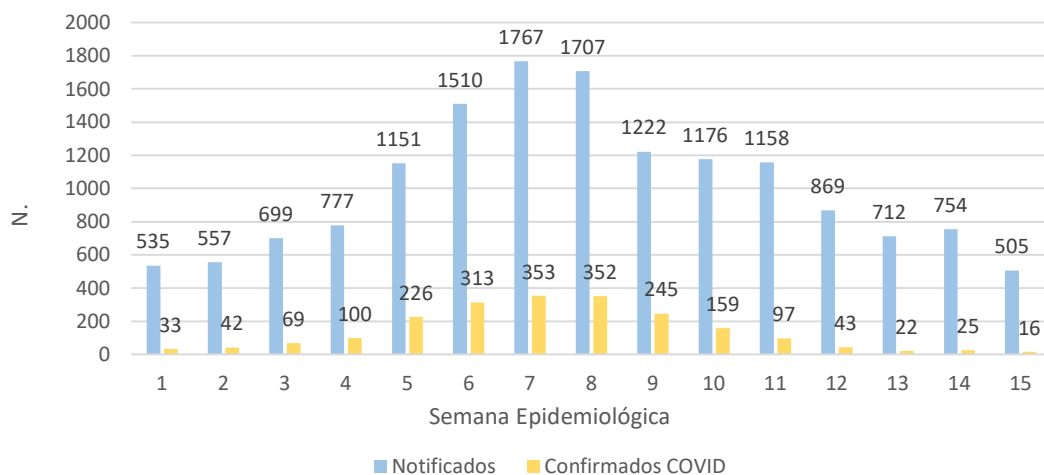


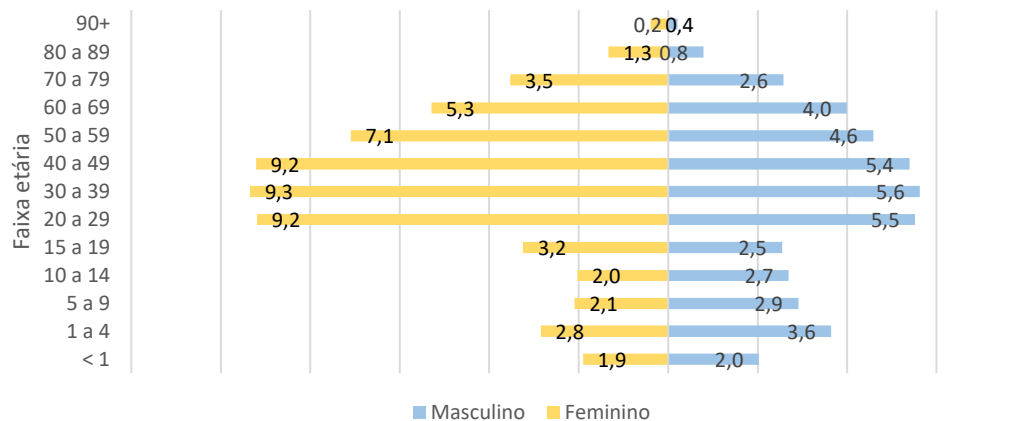
Notificados de SG e confirmados Covid-19

Gráfico 1: Casos notificados de síndrome gripal e confirmados Covid-19, segundo data de início de sintomas, Guarulhos, 2024



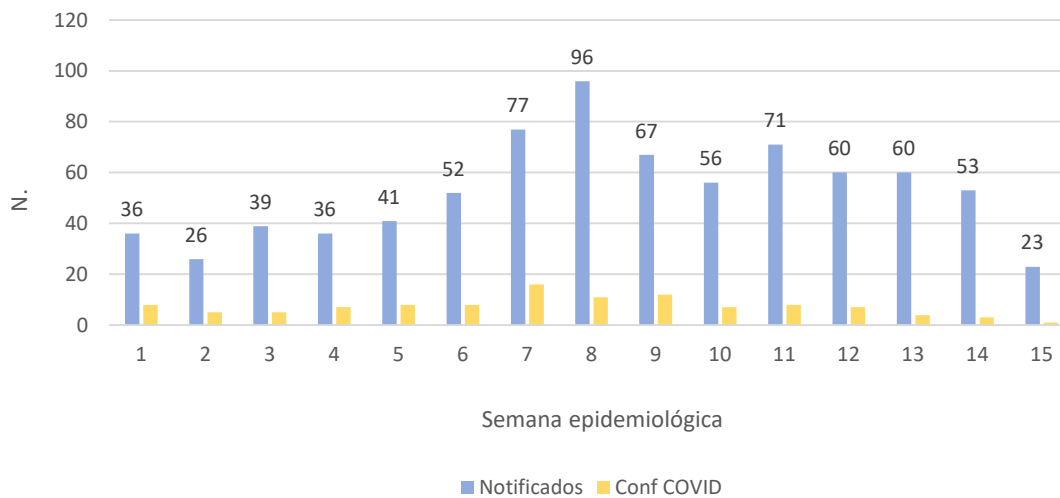
Fonte: SS/DVS/DTECD/ E-sus-Notifica, 01/01/2024 a 15/04/2024, sujeito a alteração

Gráfico 2: Percentual de casos de síndrome gripal segundo faixa etária e sexo, Guarulhos, 2024



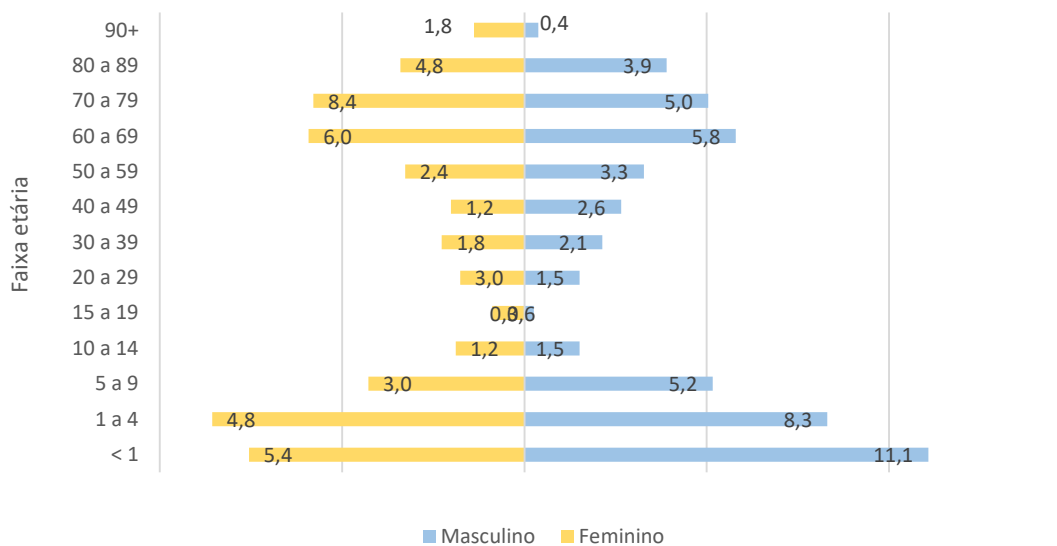
Fonte: SS/DVS/DTECD/ E-sus-Notifica, 01/01/2024 a 15/04/2024, sujeito a alteração

Gráfico 3. Número de casos notificados de SRAG e confirmados Covid-19, segundo data de início de sintomas, Guarulhos, 2024



Fonte: SS/DVS/DTECD/SIVEP-Gripe, 01/01/2024 a 15/04/2024, sujeito a alteração

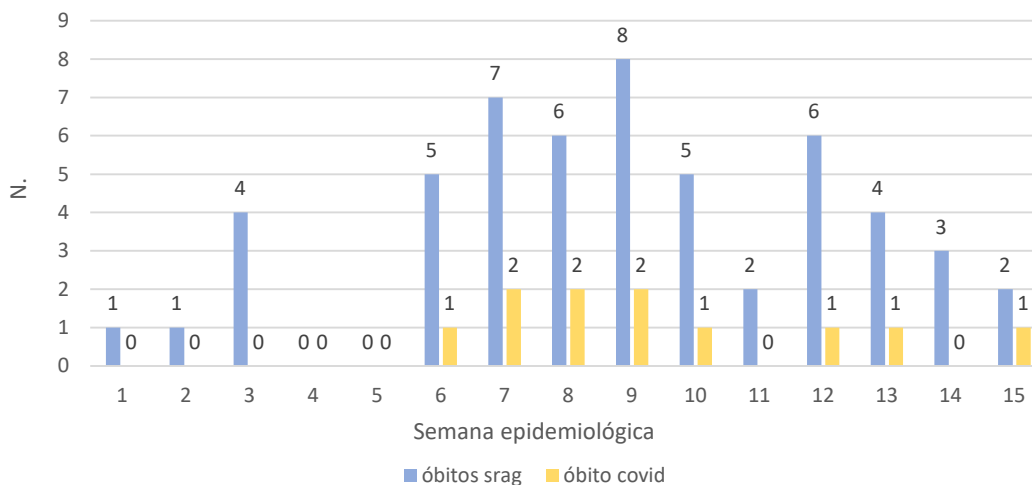
Gráfico 4: Percentual de casos notificados SRAG, segundo faixa etária e sexo, Guarulhos, 2024



Fonte: SS/DVS/DTECD/SIVEP-Gripe, 01/01/2024 a 15/04/2024, sujeito a alteração

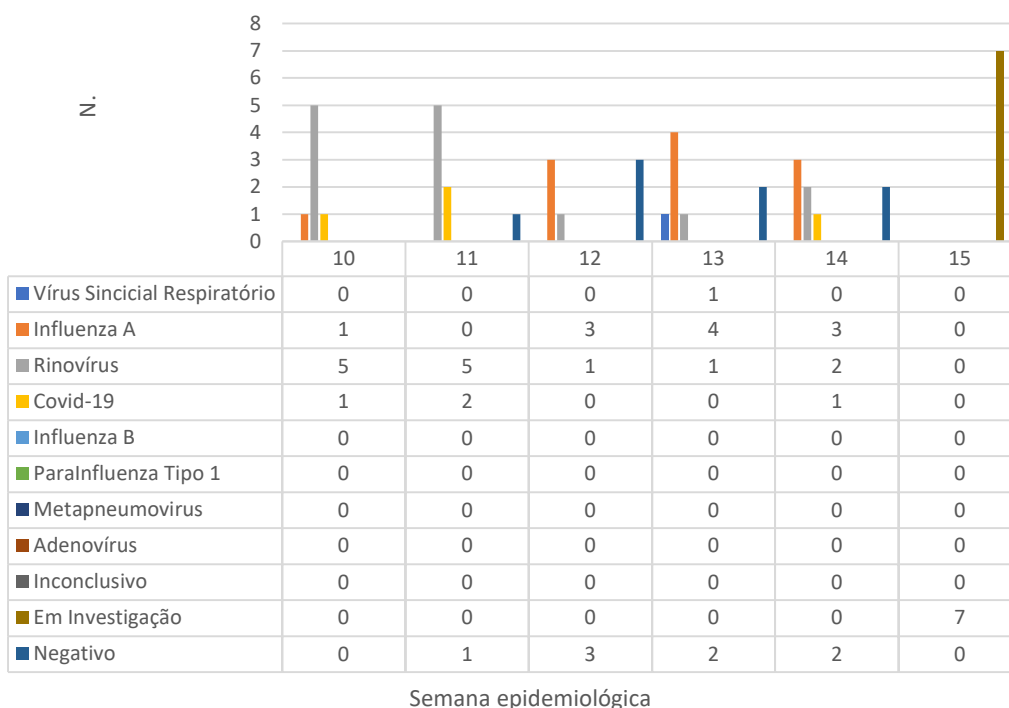


Gráfico 5 - Número de óbitos SRAG e covid-19, segundo data de ocorrência, Guarulhos, 2024



Fonte: SS/DVS/DTECD/SIVEP-Gripe, 01/01/2024 a 15/04/2024, sujeito a alteração

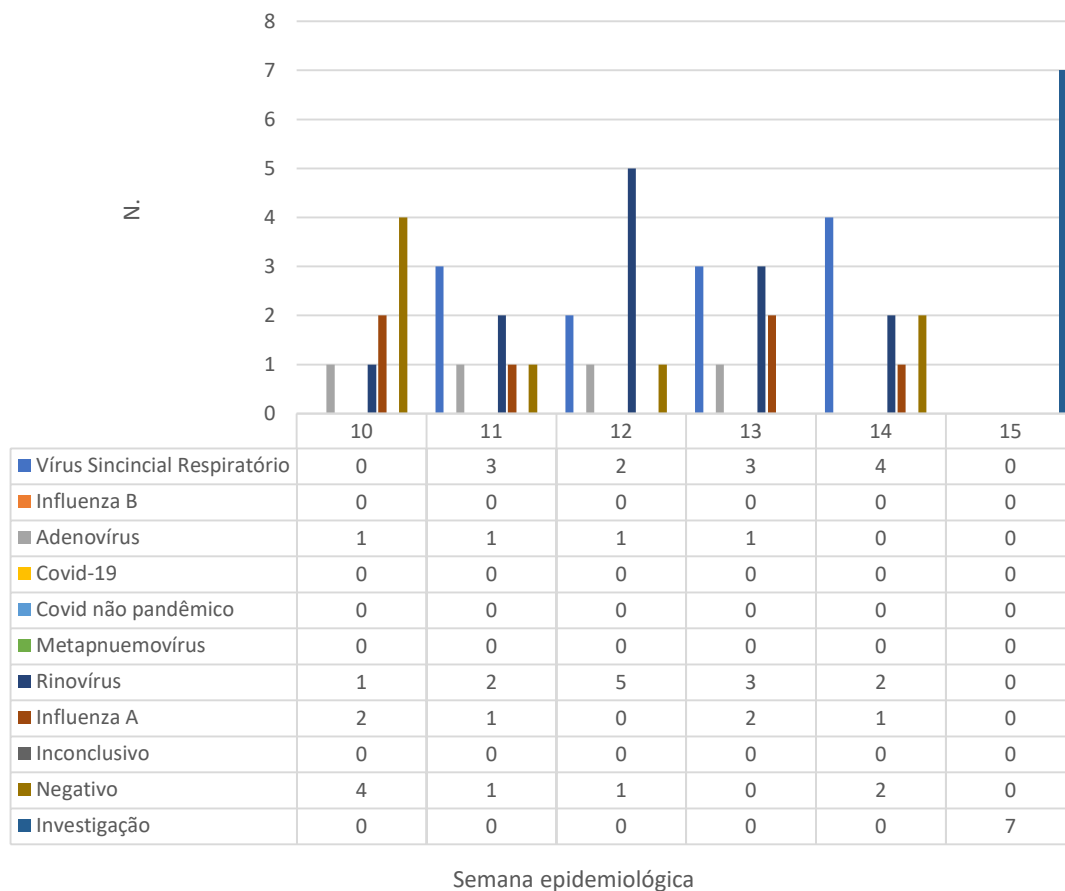
Gráfico 6. Distribuição dos vírus respiratórios confirmados na unidade sentinela UPA Cumbica, semanas epidemiológicas 10 a 15, Guarulhos, 2024



Fonte: SS/DVS/DTECD/SIVEP-Gripe, 01/01/2024 a 15/04/2024, sujeito a alteração



Gráfico 7. Distribuição dos vírus respiratórios confirmados na unidade sentinela HMCA, semanas epidemiológicas 10 a 15, Guarulhos, 2024



Fonte: SS/DVS/DTECD/SIVEP-Gripe, 01/01/2024 a 15/04/2024, sujeito a alteração

