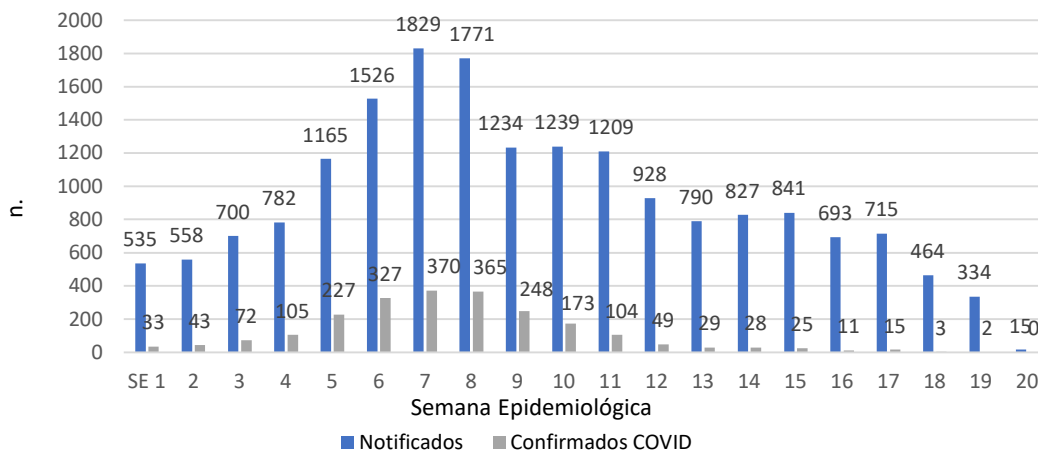


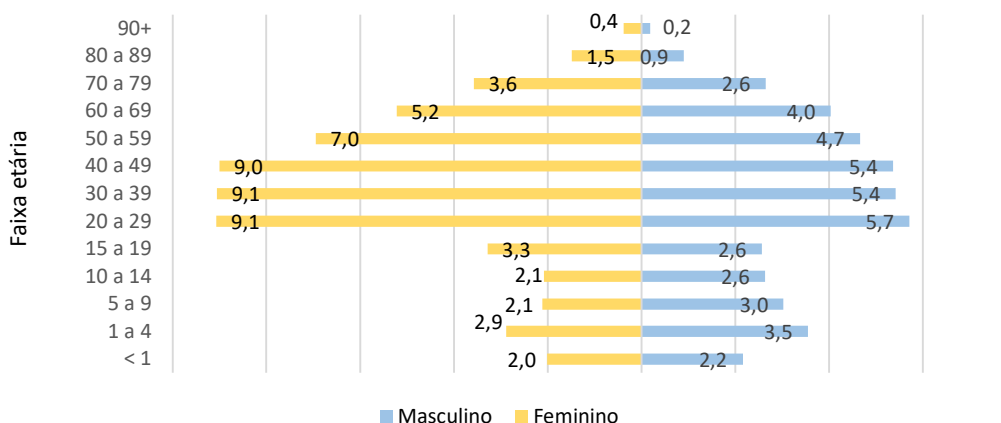
Notificados de SG e confirmados Covid-19

Gráfico 1: Casos notificados de síndrome gripal e confirmados Covid-19, segundo data de início de sintomas, Guarulhos, 2024



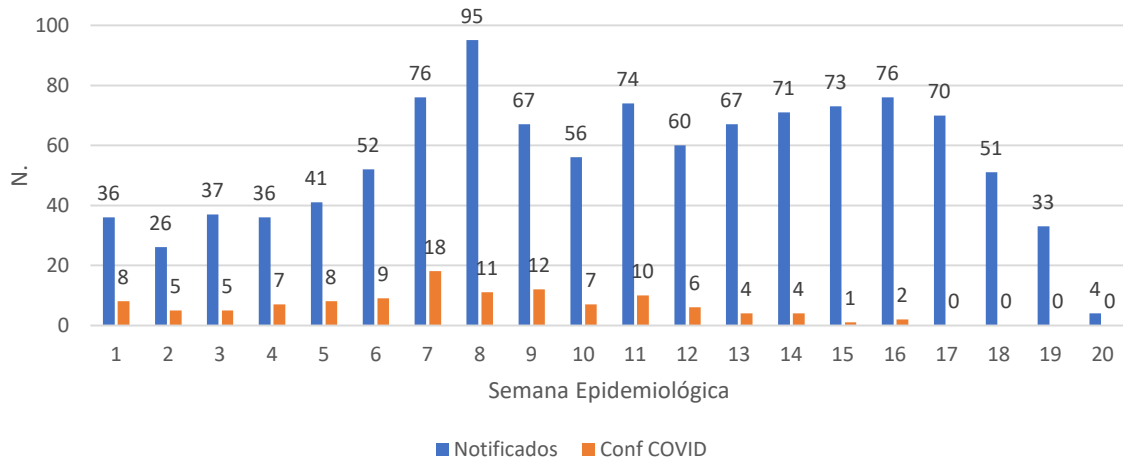
Fonte: SS/DVS/DTECD/ E-sus-Notifica, 01/01/2024 14/05/2024, sujeito a alteração

Gráfico 2: Percentual de casos de síndrome gripal segundo faixa etária e sexo, Guarulhos, 2024



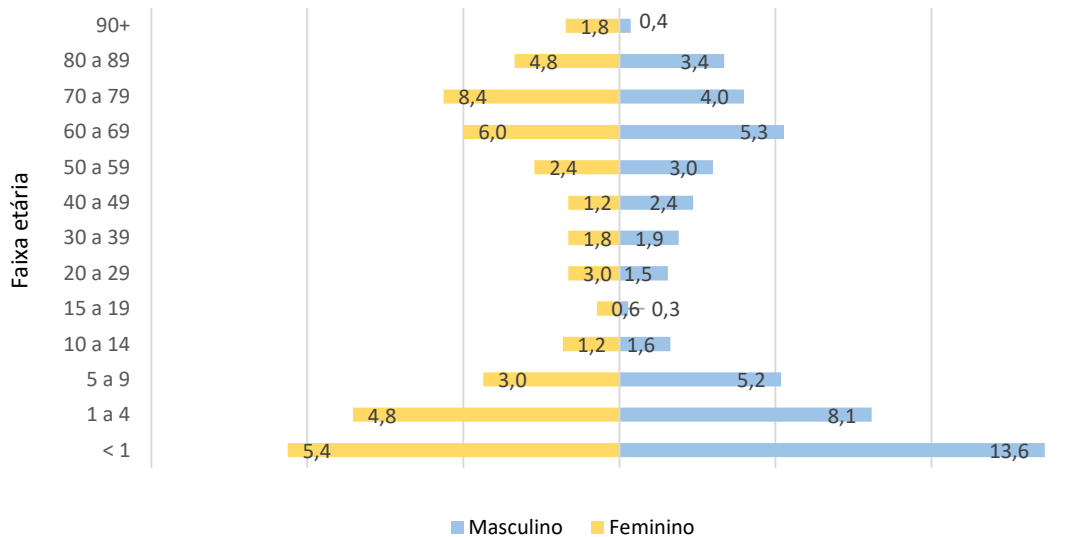
Fonte: SS/DVS/DTECD/ E-sus-Notifica, 01/01/2024 a 14/05/2024, sujeito a alteração

Gráfico 3. Número de casos notificados de SRAG e confirmados Covid-19, segundo data de início de sintomas, Guarulhos, 2023 e 2024



Fonte: SS/DVS/DTECD/SIVEP-Gripe, 01/01/2024 a 14/05/2024, sujeito a alteração

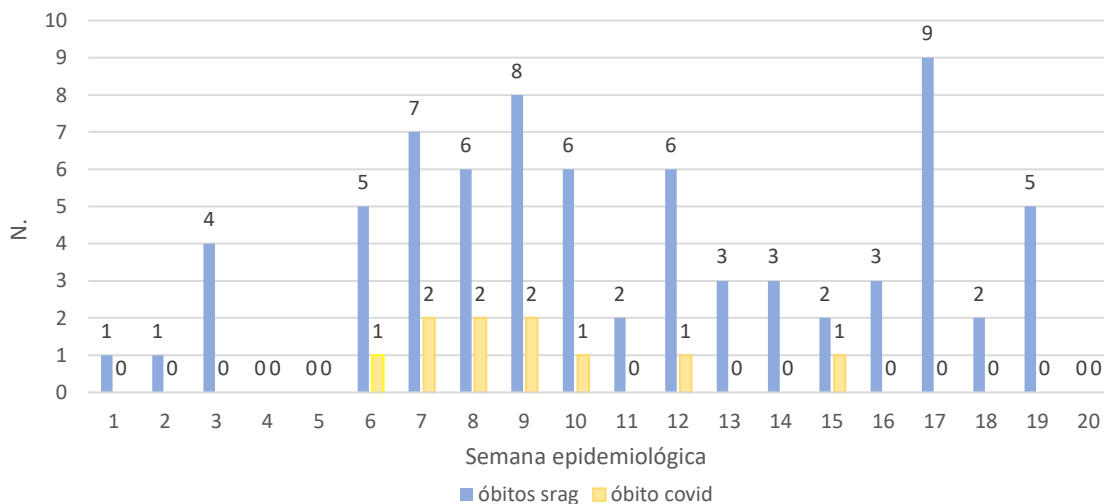
Gráfico 4: Percentual de casos notificados SRAG, segundo faixa etária e sexo, Guarulhos, 2024



Fonte: SS/DVS/DTECD/SIVEP-Gripe, 01/01/2024 a 14/05/2024, sujeito a alteração

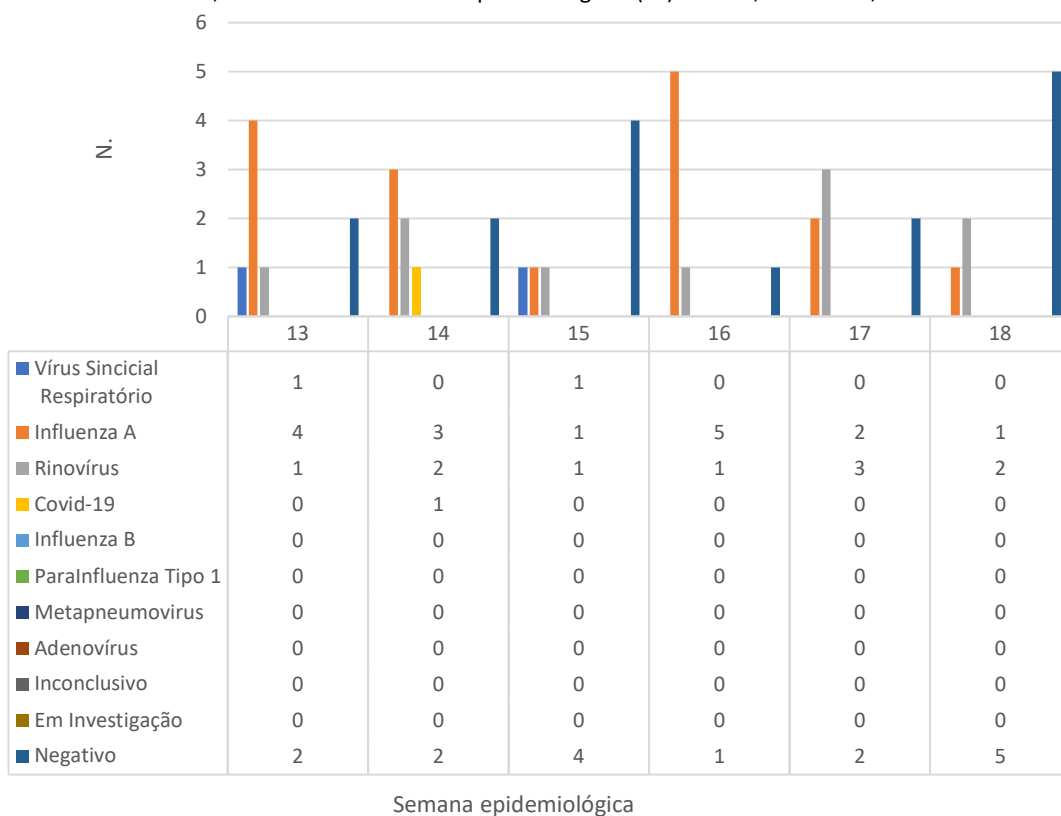


Gráfico 5 - Número de óbitos segundo mes de ocorrência, Guarulhos, 2024



Fonte: SS/DVS/DTECD/SIVEP-Gripe, 01/01/2024 a 14/05/2024, sujeito a alteração

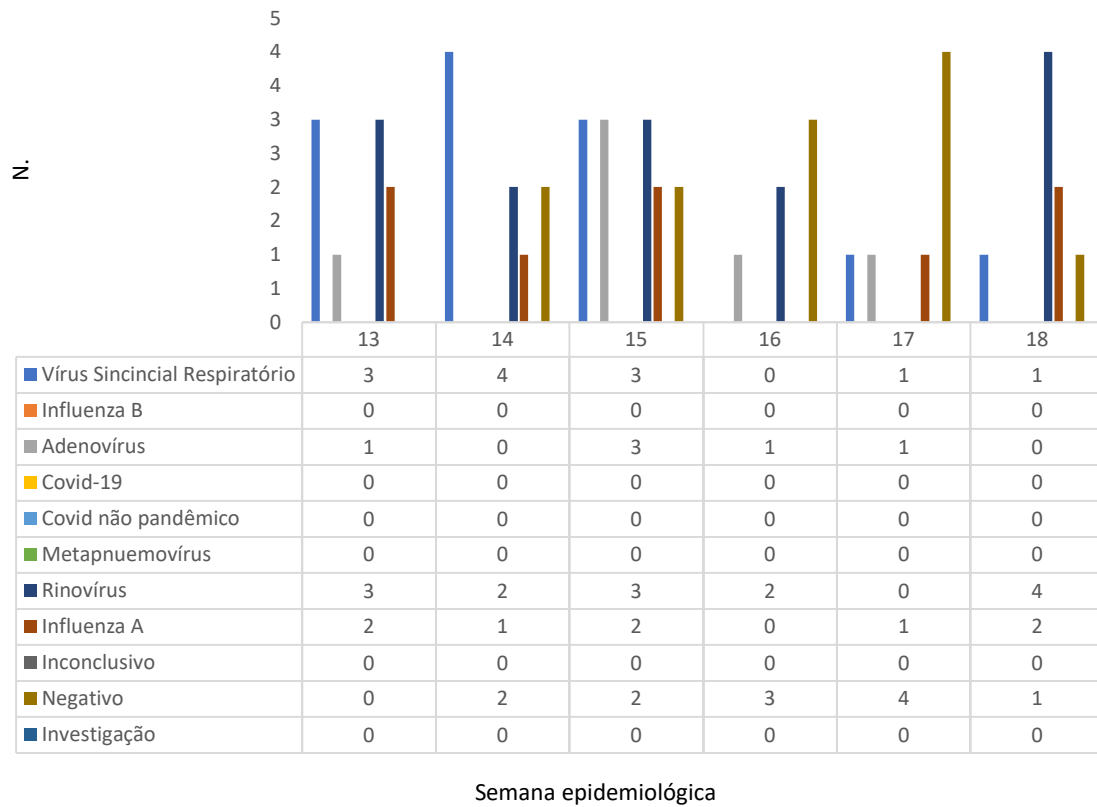
Gráfico 6. Distribuição dos vírus respiratórios confirmados na unidade sentinela UPA Cumbica, Referentes as semanas epidemiológicas (SE) 13 a 18, Guarulhos, 2024



Fonte: SS/DVS/DTECD/SIVEP-Gripe, 01/01/2024 a 14/05/2024, sujeito a alteração



Gráfico 7. Distribuição dos vírus respiratórios confirmados na unidade sentinela HMCA, Referentes as semanas epidemiológicas (SE) 1 a 8, Guarulhos, 2024



Fonte: SS/DVS/DTECD/SIVEP-Gripe, 01/01/2024 a 14/05/2024, sujeito a alteração

