



RELATÓRIO DE PRESTAÇÃO DE CONTAS

3º QUADRIMESTRE / 2020

SETEMBRO A DEZEMBRO: Produção Ambulatorial e Hospitalar / COVID-19 / Auditoria / Vigilância em Saúde / Obras-Infraestrutura

JANEIRO A DEZEMBRO: Execução Financeira

Conforme LEI COMPLEMENTAR nº 141/2012



EXECUÇÃO FINANCEIRA

Fonte: SIOP - Período: 01/01/2020 a 31/12/2020



Receita

Fonte: SIOP - Período: 01/01/2020 a 31/12/2020

RECEITAS TESOURO MUNICIPAL

RECEITAS PARA APURAÇÃO DA APLICAÇÃO EM AÇÕES E SERVIÇOS PÚBLICOS DE SAÚDE	ORÇADO ATUALIZADO	RECEITAS REALIZADAS EXERCÍCIO 2020	AV	AH
RECEITA DE IMPOSTOS LÍQUIDA (I)	1.690.546.000	1.300.734.060		76,9%
Imposto Predial e Territorial Urbano - IPTU	604.851.000	460.729.218	16,0%	76,2%
Imposto de Renda Retido na Fonte - IRRF	171.798.000	179.622.058	6,2%	104,6%
Imposto sobre Transmissão de Bens Intervivos - ITBI	104.334.000	62.680.639	2,2%	60,1%
Imposto sobre Serviços de Qualquer Natureza - ISS	651.911.000	467.904.701	16,3%	71,8%
Multas, Juros de Mora e Outros Encargos dos Impostos	4.117.000	3.986.084	0,1%	96,8%
Multas, Juros de Mora e Outros Encargos da Dívida Ativa	2.126.000	2.306.824	0,1%	108,5%
Dívida Ativa dos Impostos	151.409.000	123.504.536	4,3%	81,6%
TRANSFERÊNCIAS DA UNIÃO (II)	80.295.000	68.762.617		85,6%
Cota-Parte FPM	74.742.000	68.680.414	2,4%	91,9%
Cota-Parte ITR	69.000	82.203	0,0%	119,1%
Lei Compl. Nº 87/96 - Lei Kandir	5.484.000	0	0,0%	0,0%
TRANSFERÊNCIAS DO ESTADO (III)	1.547.012.000	1.505.914.419		97,3%
Cota-Parte ICMS	1.331.672.000	1.286.052.146	44,7%	96,6%
Cota-Parte IPVA	205.047.000	210.302.699	7,3%	102,6%
Cota-Parte IPI-Exportação	10.293.000	9.559.574	0,3%	92,9%
TOTAL DAS RECEITAS PARA APURAÇÃO DA APLICAÇÃO EM AÇÕES E SERVIÇOS PÚBLICOS DE SAÚDE (IV) = I + II + III	3.317.853.000	2.875.411.096	100,00%	86,7%

Fonte: SIOP - Período: 01/01/2020 a 31/12/2020



RECEITAS TESOURO MUNICIPAL - Consolidado

RECEITA DE IMPOSTOS				
PREVISÃO DE ARRECAÇÃO PARA O EXERCÍCIO 2020		RECEITAS REALIZADAS	AV	AH
PRÓPRIOS	1.690.546.000	1.300.734.060	45,2%	76,9%
COTA PARTE UNIÃO	80.295.000	68.762.617	2,4%	85,6%
COTA PARTE ESTADO	1.547.012.000	1.505.914.419	52,4%	97,3%
TOTAL	3.317.853.000	(A) 2.875.411.096	100%	86,7%

EXERCÍCIO 2020			
SUBFUNÇÃO	Orçamento Atualizado	Despesa Liquidada	% Execução
122 - ADMINISTRAÇÃO GERAL	88.480.562	83.412.323	94%
301 - ATENÇÃO BÁSICA	205.286.733	203.664.430	99%
302 - ASSISTÊNCIA HOSPITALAR E AMBULATORIAL	452.016.276	441.670.124	98%
303 - SUPORTE PROFILÁTICO E TERAPÊUTICO	23.143	22.075	95%
305 - VIGILÂNCIA EPIDEMIOLÓGICA	22.867.000	22.382.134	98%
306 - ALIMENTAÇÃO E NUTRIÇÃO	991.237	969.042	98%
Total	769.664.950	752.120.128	98%
PERCENTUAL APLICADO	(B) / (A) 26,15		

Fonte: SIOP - Período: 01/01/2020 a 31/12/2020



HISTÓRICO DO PERCENTUAL DE APLICAÇÃO

Exercício 2020			
Receita Arrecadada		Despesas Liquidadas Próprias em Saúde conforme LC 141/2012	
2015	2.416.846.903,42	666.823.330,79	27,59%
2016	2.452.603.562,73	623.324.157,66	25,41%
2017	2.565.149.092,93	802.292.945,47	31,28%
2018	2.844.665.660,18	801.249.078,86	28,17%
2019	2.980.398.094,72	786.954.426,97	26,40%
2020	2.875.411.096,08	752.120.127,64	26,15%

Fonte: SIOP - Período: 01/01/2020 a 31/12/2020

RECEITAS VINCULADAS

Saldo Bancário

RECURSOS FEDERAIS	
Blocos de Financiamento	Saldo em 31/12/2020
Bloco de Manutenção	R\$ 47.670.428,97
Bloco de Estruturação	R\$ 17.459.084,58

Obs.: Os recursos federais transferidos para enfrentamento ao COVID-19 estão sendo depositados na conta de Manutenção.

RECURSOS ESTADUAIS	
Blocos de Financiamento	Saldo em 31/12/2020
Atenção Básica	R\$ 1.684.667,43
Glicemia	R\$ 483.657,32
Dose Certa	R\$ 279.487,10
Sistema Prisional	R\$ 1.564.145,93

Nota Explicativa: Não contempla os recursos do COVID Estadual.

Fonte: Banco do Brasil

PROJETOS DA CONTA INVESTIMENTO

	PROPOSTA	OBJETO	DATA REPASSE	VALOR	STATUS
1	46319000000110-005	3ª parcela Construção UBS Primavera	27/02/2018	233.333,34	Recurso utilizado para concluir pagamento da empresa responsável pela realização da obra Empenho 4979/2019 6502/2019
2	168071350001170-01	Equipamentos de informática: No Break, Switch, Roteador, tela de projeção, datashow, tablets e DEA para AB/E-SUS: DEA - PA 28588/020 Informática - PA 63040/2018	07/03/2018	700.000,00	Em execução Informática: Pregão 28/20 em 29/01/20 cancelado DEA: compra por ATA - RC 524/20
3	168071350001170-06	Equipamentos para o Cemeg São João: balança antropométrica adulto, infantil e para obeso, mobiliário, DEA, esfig adulto, infantil e obeso, espirômetro, Ultrassom, pistola para biópsia mamária, otoscópio, ar condicionado, tela de projeção e computador: PA 54416/18 ;PA 46778/18; PA 71212/18; PA 24941/18; PA 10431/19; PA 13210/19; 47153/19; PA 28588/20; PA 34298/20; 28834/20	09/03/2018	200.000,00	Em execução Ar condicionado: finalizado INSTALADO Informática: Pregão 348/19 - 11/11/19 - Em 18/12 SS homologou lotes II e III - lote I fracassado - Aguardando AF Cadeiras: Pregão 344/19 - 4/11/19 - fracassado Balanças: Pregão 194/49 - 08/07/19 - entregues USG: Pregão 324/18 - 01/08/19: entregue Otoscópio: compra por ATA - PA 28834/20 Esfigmo (a, i, o) - Pregão 329/19 - finalizado DEA: compra por ATA - PA 28588/20 - RC 524/20 Tela de Projeção: finalizado com NF 21.152 Projektor Multimídia: finalizado com NF 3459 Computadores: compra por Ata
4	3518801712281540-539	2 kit odontológicos: amalgamador, cadeira odontológica, compressor, fotopolimerizador, mocho e ultrassom profilaxia: PA 36381/2018; PA 50563/19	14/05/2018	50.000,00	Pregão 262/20 - 21/09/20 Compressor Finalizado NF 2865
5	3518801712191448-644	4 kit odontológicos: amalgamador, cadeira odontológica, compressor, fotopolimerizador, mocho e ultrassom profilaxia: PA 36381/2018	14/05/2018	100.000,00	Pregão 262/20 - 21/09/20 Compressor Finalizado NF 2865
6	3518801712292046-019	Van para transporte sanitário eletivo: PA 36654/18	11/05/2018	190.000,00	Pregão 265/19 - 04/09/19 - Finalizado - Entregue em 14/02/20

Fonte: Fundo Nacional de Saúde - FNS



PROJETOS DA CONTA INVESTIMENTO

	PROPOSTA	OBJETO	DATA REPASSE	VALOR	STATUS
7	16807135000117-003	Equipamentos para Atenção Básica: mobiliário, adipômetro, andador, aparelho de RX odontológico, aparelho de som, aspirador de secreção, autoclave, balança antropométrica adulto e infantil, balança digital portátil, balde a pedal, braçadeira para injeção, bebedouro, cadeira de rodas para obeso, câmara para conservação de imunobiológicos, DEA, detector fetal, escada 2 degraus, esfigmo infantil, adulto e obeso, estadiômetro, estetoscópio infantil e adulto, foco refletor ambulatorial, fotopolimerizador de resinas, geladeira, goniômetro, lanterna clínica, laringoscópio infantil e adulto, martelo de reflexo, mesa de escritório, otoscópio simples, oxímetro de pulso, poltrona hospitalar, TENS e FES, ultrassom para fisioterapia, ultrassom odontológico, ar condicionado, computadores, notebook, no break, roteador, tablet 7 polegadas, tela de projeção e projetor multimídia: PA 36367/19; 50563/19; 50534/19; 51014/19; 54425/19; 29757/20; 34181/19; 34298/20; 34208/19; 30134/20; 34178/19; 28588/20; 63040/19; 22139/19; 36952/19; 46778/18	14/05/2018	8.000.000,00	Em execução Otoscópio: compra por Ata PA 28834/20 Lanterna Clínica: Finalizado com NF 4630512 Balança: Pregão 194/19 - 08/07/19 - Finalizado com NFs 5523 e 2084, Balde a Pedal: Pregão 344/19 - Finalizado com NF 1564 Esfigs e Estetos: Finalizado com NF 1850 e 463 Detector Fetal: finalizado NF 99792 Foco refletor ambulatorial e poltrona hospitalar: Finalizado com NF 31319, DEA: compra por ATA - PA 28588/20 - RC 524/20 Autoclave: compra por ATA, Braçadeira: compra por ATA - PA 29757/20 Poltrona: Finalizado com NF 31319/2468 Laringoscópio adulto: compra por ATA - PA 28834/20 Oxímetro: compra por ATA - PA 29290/20
8	16807135000117-005	3 ambulâncias: PA 55253/18	17/05/2018	510.000,00	Em execução PREGÃO ELETRÔNICO Nº 153/2020 - DLC 22/05/2020 LOTE REFERENTE ÀS 3 AMBULÂNCIAS TIPO "A" Será aberta nova licitação
9	168071350001170-02	Equipamentos para o Hospital Pimentas/Bonsucesso: aparelho de anestesia, aspirador de secreções, berço pra recém nascido, bisturi elétrico, cadeira de banho, cadeira de rodas aulto, pediátrica e obeso, cama hospitalar, cardioversor, carro maca, detector fetal, eletrocardiógrafo, elevador de transposição de leito, emissões otoacústicas, esfigmo adulto, incubadora de transporte neonatal, marca passo cardíaco, monitor multiparâmetros, poltrona hospitalar, ultrassom, ventilador pulmonar e manta térmica: PA 34208/19; 35192/19; 35197/19; 115/19; 29758/20	17/05/2018	1.000.000,00	Em execução USG: Pregão 338/19 homologado - entregue na D. Dica Emissões Otoacústicas: Pregão 392/19 - 18/10/19 finalizado com NF 11763, etector Fetal: finalizado NF 99792, Poltrona hospitalar: Pregão 180/19 02/07/19 entregue D. Dica NF 2468, Esfig: Finalizado com NF 1850, Incubadora: fracassado (não conformidade), Marca Passo: deserto, Cama Hospitalar e Berço: compra por ATA - PA 29758/20 Eletrocardiógrafo: Finalizado com NF 668/20, Ventilador Pulmonar: deserto, Manta elétrica: finalizado com NF 102956
10	168071350001180-01	Equipamentos: armário, geladeira, mesa de reunião, autoclave, balança digital portátil, câmara de conservação de imunobiológicos, esfigmo adulto, infantil e obeso, estetoscópio adulto e infantil, laser para fisioterapia, otoscópio simples, oxímetro de pulso, TENS e FES, ultrassom para fisioterapia e 11 veículos para a Atenção Básica: PA 54416/18; PA 46778/18; PA 66520/18(finalizado); 34184/19; 34178/19; 36952/19; 120/19; 50534/19; 29759/20; 34298/20; 44485/19; 34184/19; 30134/20	25/06/2018	900.000,00	Em execução PA 66520/18 referente 11 veículos: finalizado entregue Cadeiras: PA 34298/20 Esfigmo/Esteto: finalizado entregue na D. Dica NF 1850 e 463 Otoscópio: compra por ata-PA 28834/20 Autoclave: compra por ATA PA 29759/20
11	168071350001011-52	Castramóvel: PA 1043/19	15/06/2018	120.000,00	Pregão 263/19 - 02/09/19 - Finalizado/Entregue NF 304

Fonte: Fundo Nacional de Saúde - FNS



PROJETOS DA CONTA INVESTIMENTO

	PROPOSTA	OBJETO	DATA REPASSE	VALOR	STATUS
12	168071350001180-06	Castramóvel: PA 26423/19	22/04/2019	150.000,00	Pregão 304/19 - 24/09/19- Finalizado/Entregue NF 303
13	Portaria 4061 de 18/12/18 FORMSUS: Levantamento da necessidade de equip odontológico - MS	Cadeiras Odontológicas para ESF com saúde bucal (R\$ 18.000.00) referente a 8 equipes. Totalizando 144 mil reais - P.A. 63853/19	12/04/2019	144.000,00	Em andamento
14	46319000000109-003	Pagamento da 3ª parcela da Construção da UPA Cumbica Aquisição de equipamentos: Aspirador cirúrgico, bebedouro, câmara de conservação, desfibrilador, esfígmômetro, adulto, geladeira, microondas, otoscópio, oxímetro de dedo, serra elétrica, termômetro e frigobar. PA 33960/20; 34298/20; 28834/20; 29757/20; 52425/19; 55309/19; 28588/20	11/06/2019	500.000,00	Recurso utilizado no valor de R\$ 101.609,82 para conclusão do pagamento à empresa responsável pela realização da obra - O saldo será utilizado em aquisição de equipamentos, conforme preconizado em Portaria - Detector Fetal: Finalizado NF 351 Eletrocardiógrafo: Finalizado NF 668
15	168071350001190-09	Aquisição de Equipamentos para Oficina Ortopédica - Informática : Computador Desktop básico, Notebook, Aparelho de DVD, Telefone, Nobreak, Infraestrutura : Ar condicionado e outros equipamentos, Equipamentos e móveis para Oficina Ortopédica (R\$900.000,00) CER II - PA 56890/19 (AR), 56887/19 (Informática)	03/09/2019	900.000,00	Em andamento
16	168071350001190-11	Aquisição de equipamentos como segue: Cemeg Pimenta Cumbica : Balança Antropométrica Adulto, Infantil, Cemeg São João : Foco Refletor Ambulatorial, Ultrassom Diagnóstico sem Aplic. Transesofágica (PA 68851/19), Mamógrafo (PA 78990/19), Ambulatório da Criança : Balança Antropométrica Infantil, Ganho de Inserção. PA 51016/19; 29760/20	03/09/2019	999.998,00	Em execução
17	16807135000119-003	Aquisição de Equipamentos para Atenção Básica: amalgamador, balança, compressor, DEA, longarinas, cadeiras, câmara para conservação de imunobiológicos, carro de curativos, detector fetal, otoscópio, oxímetro de pulso. PA 28588/20; 51016/19; 34298/20; 51014/19; 52425/19; 34298/20	23/10/2019	400.000,00	Em execução Eletrocardiógrafo: compra por ATA - PA 28588/20 - RC 524/20 Oftalmoscópio, otoscópio e oxímetro: compra por ATA - PA 28834/20

PROJETOS DA CONTA INVESTIMENTO

	PROPOSTA	OBJETO	DATA REPASSE	VALOR	STATUS
18	1680713500119-001	Aquisição de Equipamentos para Atenção Básica: amalgamador, balança, compressor, DEA, longarinas, cadeiras, câmara para conservação de imunobiológicos, carro de curativos, detector fetal, otoscópio, oxímetro de pulso. PA 51016/19; 34298/20; 51014/19; 28588/20; 54425/19; 28834/20	23/10/2019	250.000,00	Em execução DEA: compra por ATA - PA 28588/20 Otoscópio e Oxímetro: compra por ATA - PA 28834/20 - RC 524/20
19	Segurança Alimentar e Nutricional	Aquisição de equipamentos antropométricos: Balança Plataforma para cadeirante com rampa; Balança plataforma portátil; Estadiômetro	02/10/2019	99.000,00	Em andamento Em fase de montagem dos Processos Administrativos
20	16807135000118-003	Reforma da UBS Jd. Dona Luiza	30/12/2019	150.015,00	Obra finalizada e entregue em dez/19 Valor Final Pago: R\$ 126.791,84
21	168071350001190-13	Aquisição de Equipamentos para o Hospital Municipal Pimentas Bonsucesso: Aparelho de anestesia, aspirador de secreções elétrico móvel, bisturi elétrico (a partir de 151w), escada com 2 degraus, foco cirúrgico de teto, mesa cirúrgica elétrica, monitor multiparâmetros para centro cirúrgico, oxímetro de pulso. PA 52425/19; 51014/19; 28834/20	30/12/2019	300.000,00	Em execução Oxímetro: compra por ATA - PA 28834/20
22	16807135000120-003	Aquisição de equipamentos / material permanente para Atenção Especializada: Cemeg Centro: Autoclave, Colposcópio, Criocautério, Bisturi Elétrico, Carro de Curativos, Audiômetro, Imitanciômetro, Cabine Audiométrica; Cemeg Cantareira: Carro de Emergência, Aparelho de Raio X Fixo Analógico, Eletrocardiógrafo, Carro de Curativos; Cemeg São João: Criocautério, Colposcópio, Bisturi Elétrico, Carro de Curativos, Esfigmomanômetro, Mesa Auxiliar, Foco Cirúrgico e Cemeg Pimentas: Esfigmomanômetro Adulto, Obeso, Carro de Emergência, Negatoscópio, Carro de Curativos, Cabine audiométrica, Imitanciômetro; Ambulatório da Criança: Lensômetro, Otoscópio simples, Negatoscópio, Goniômetro, Emissões Otoacústicas, Ganho de Inserção. PA 3138/21; 33960/20; 28834/20.	28/04/2020	500.000,00	Autoclave: compra por ATA - PA 29757/20 Otoscópio: compra por ATA - PA 28834/20 Carro de Emergência: Finalizado NF 1170
23	16807135000118-002	Reforma da UBS São Rafael	28/04/2020	349.982,00	Em execução (70%) - Para pagamento por medição à empresa contratada para obra

PROJETOS DA CONTA INVESTIMENTO

	PROPOSTA	OBJETO	DATA REPASSE	VALOR	STATUS
24	16807135000119-012	Aquisição de Equipamentos para HMU: cama hospitalar, escada com 2 degraus, esfigmomanômetro, foco cirúrgico, monitor multiparâmetros, oxímetro de pulso (Memo 114/2020-SS12-27/03/2020)	23/03/2020	200.000,00	Cama Hospitalar: compra por ATA - PA 29758/20 Monitor Multiparâmetros: compra por ATA - PA 28588/20 Oxímetro: compra por ATA - PA 28834/20
25	16807135000119-014	Aquisição de Equipamentos para exames de Triagem Neonatal no Hospital Municipal Pimentas/Bonsucesso: carros curativos, lanternas clínicas, BERA, Notebook, poltrona, Nobreak, Aparelho de Emissões Otoacústicas, mesa de escritório, mesa de consultório, otoscópios, cadeira. PA 3138/21; 33960/20	14/08/2020	170.000,00	Poltrona: compra por ATA - PA 29758/20 Otoscópios: compra por ATA - PA 28834/20
26	16807135000120-016	Aquisição de Equipamentos para a Maternidade do HMPB: Aparelho de Fototerapia, Banqueta para parto vertical, Berço Aquecido, Berço para recém nascido, Cama PPP, Cardiotacógrafo, CPAP, Detector Fetal, Incubadora de Transporte Neonatal, Incubadora de Transporte Neonatal (Estacionária), Monitor Multiparâmetros, Monitor Multiparâmetros para UTI, Oxímetro de Pulso, Poltrona Hospitalar, Reanimador Pulmonar em T	31/12/2020	518.995,00	Recurso recebido no final do ano de 2020, será iniciado a execução no ano de 2021
27	16807135000120-002	Aquisição de Equipamentos para UBS: Amalgamador Odontológico, Cadeira, Detector Fetal, Eletrocardiógrafo, Fotopolimerizador de Resinas, Geladeira/Refrigerador, Longarina, Mesa de Escritório, Mocho, Otoscópio Simples, Ultrassom Odontológico	28/12/2020	400.000,00	Recurso recebido no final do ano de 2020, será iniciado a execução no ano de 2021
28	16807135000120-009	Aquisição de Equipamentos para a UBS Água Azul: Armário, Autoclave Horizontal, Balança Antropométrica Adulto e Infantil, Balde a pedal, Balde/lixreira, Bebedouro/purificador refrigerado, Cadeira de rodas adulto, Cadeira para Obeso, Cadeiras, Câmara de Conservação de Imunobiológicos, Carro de Curativos, Eletrocardiógrafo, Esfigmomanômetro Adulto e Infantil, Espetoscópio Adulto e Infantil, Foco Refletor Ambulatorial, Geladeira/Refrigerador, Lanterna Clínica, Laringoscópio Adulto e Infantil, Longarina, Mesa de Escritório, Mesa de Exames, Mesa Ginecológica, Negatoscópio, Oftalmoscópio, Otoscópio Simples, Oxímetro de Pulso, Suporte de Soro, Televisor, Ventilador de Teto/parede, Computador, No-break, Projetor Multimídia (Datashow), Notebook, Tela de Projeção	28/12/2020	100.000,00	Recurso recebido no final do ano de 2020, será iniciado a execução no ano de 2021
TOTAL				R\$ 18.135.323,34	

Fonte: Fundo Nacional de Saúde - FNS



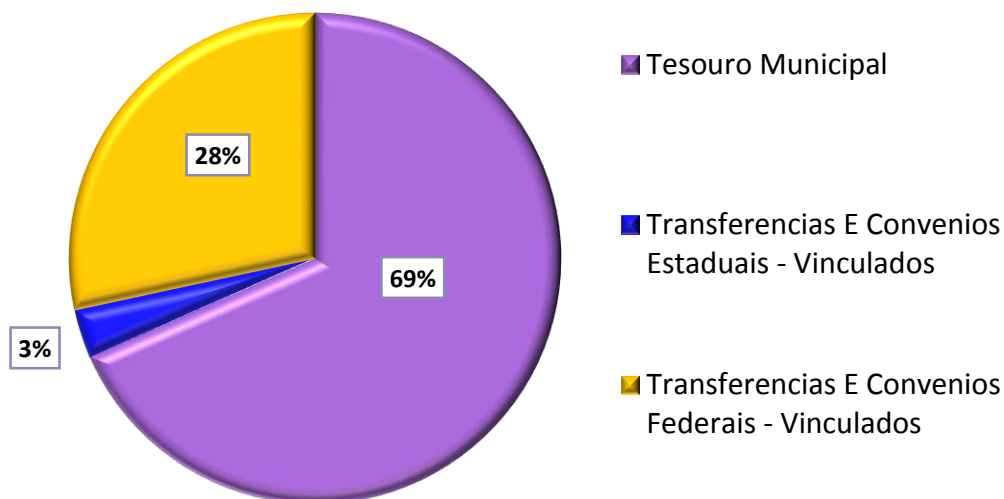
Despesa

Fonte: SIOP - Período: 01/01/2020 a 31/12/2020

FUNDO MUNICIPAL DA SAÚDE – ORÇAMENTO 2020

ORÇAMENTO ATUALIZADO – R\$ 1.203.213.477,65

FONTE	VALOR
Tesouro Municipal	823.535.666,92
Transferências E Convênios Estaduais - Vinculados	38.254.416,78
Transferências E Convenios Federais - Vinculados	341.423.393,95
TOTAL	1.203.213.477,65



Fonte: SIOP - Período: 01/01/2020 a 31/12/2020

DESPESAS POR FONTE DE RECURSO				
EXERCÍCIO 2020				
FONTE DE RECURSO	ORÇAMENTO ATUALIZADO	EMPENHADO	LIQUIDADO	PAGO
RECURSOS DO TESOIRO MUNICIPAL	823.535.667	797.743.977	797.743.977	786.454.222
RECURSOS DE TRANSF. E CONVÊNIOS ESTADUAIS	38.254.417	27.066.462	27.066.462	26.641.937
RECURSOS DE TRANSF.E CONVÊNIOS FEDERAIS	341.423.394	283.164.828	283.164.828	277.086.699
TOTAL	1.203.213.478	1.107.975.268	1.107.975.268	1.090.182.858

Fonte: SIOP - Período: 01/01/2020 a 31/12/2020

DESPESA POR GRUPO

ACUMULADO - 2020

GRUPO DA DESPESA	ORÇAMENTO ATUALIZADO	AV	EMPENHADO	% (B/A)	LIQUIDADO	% (C/B)
	(A)		(B)		(C)	
PESSOAL E ENCARGOS SOCIAIS	473.661.249	39%	460.140.367	97%	460.140.367	100%
DESPESAS CORRENTES	694.770.207	58%	641.439.293	92%	641.439.293	100%
INVESTIMENTOS	34.782.022	3%	6.395.608	18%	6.395.608	100%
TOTAL	1.203.213.478	100%	1.107.975.268	92%	1.107.975.268	100%

Fonte: SIOP - Período: 01/01/2020 a 31/12/2020



DESPESAS LIQUIDADAS E PAGAS POR ELEMENTO DA DESPESA

Exercício 2020

ELEMENTO DA DESPESA	Orçado Atualizado	Empenhado		Liquidado		Pago	
	B	C	% (C/B)	D	% (D/C)	E	% (E/D)
PESSOAL E ENCARGOS SOCIAIS	473.661.249,17	460.140.367,09	97%	460.140.367,09	100%	453.920.863,40	99%
BENEFÍCIOS (AUXÍLIO ALIMENTAÇÃO E TRANSPORTE)	47.293.000,00	41.223.833,11	87%	41.223.833,11	100%	37.908.205,49	92%
14 - DIÁRIAS - CIVIL	45.617,19	617,19	1%	617,19	100%	617,19	100%
30 - MATERIAL DE CONSUMO	28.698.911,60	19.891.214,02	69%	19.891.214,02	100%	19.250.957,65	97%
32 - MATERIAL, BEM OU SERVIÇO PARA DISTRIBUIÇÃO GRATUITA	45.026.310,88	35.927.292,64	80%	35.927.292,64	100%	33.250.001,09	93%
33 - PASSAGENS E DESPESAS COM LOCOMOÇÃO	52.034,18	7.034,18	14%	7.034,18	100%	7.034,18	100%
36 - OUTROS SERVIÇOS DE TERCEIROS - PESSOA FISICA	3.441.463,59	3.342.707,12	97%	3.342.707,12	100%	3.144.477,23	94%
39 - OUTROS SERVIÇOS DE TERCEIROS - PESSOA JURÍDICA	517.702.562,64	489.923.833,13	95%	489.923.833,13	100%	485.549.304,14	99%
40 - SERVIÇOS DE TECNOLOGIA DA INFORMAÇÃO E COMUNICAÇÃO - PJ	10.696.561,40	9.466.323,48	88%	9.466.323,48	100%	9.399.073,48	99%
41 - CONTRIBUIÇÕES	1.265.625,00	1.253.625,00	99%	1.253.625,00	100%	1.253.625,00	100%
42 - AUXÍLIOS	421.875,00	417.875,00	99%	417.875,00	100%	417.875,00	100%
43 - SUBVENÇÕES SOCIAIS	37.300.000,00	37.300.000,00	100%	37.300.000,00	100%	37.300.000,00	100%
48 - OUTROS AUXÍLIOS FINANCEIROS A PESSOAS FÍSICAS	2.189.606,34	2.179.044,46	100%	2.179.044,46	100%	2.179.044,46	100%
51 - OBRAS E INSTALAÇÕES	10.788.279,26	2.463.437,70	23%	2.463.437,70	100%	2.463.437,70	100%
52 - EQUIPAMENTOS E MATERIAL PERMANENTE	21.607.712,30	1.969.416,65	9%	1.969.416,65	100%	1.669.695,12	85%
92 - DESPESAS DE EXERCÍCIOS ANTERIORES	728.856,92	728.856,92	100%	728.856,92	100%	728.856,92	100%

Fonte: SIOP - Período: 01/01/2020 a 31/12/2020



DESPESA POR PROGRAMAS

Acumulado 2020

PROGRAMA	Orçamento Atualizado	AV	Empenhado	% B / A	Liquidado	% C / B
	(A)		(B)		(C)	
1 - FORTALECIMENTO DA GESTÃO DO SISTEMA ÚNICO DE SAÚDE	141.007.694	12%	128.366.883	91,0%	128.366.883	100%
2 - FORTALECIMENTO DA ATENÇÃO BÁSICA	316.989.498	26,3%	280.584.243	88,5%	280.584.243	100%
3 - AMPLIAÇÃO DO ATENDIMENTO EM MÉDIA E ALTA COMPLEXIDADE	712.096.112	59,2%	670.266.276	94,1%	670.266.276	100%
4 - QUALIFICAÇÃO DAS AÇÕES DE VIGILÂNCIA EM SAÚDE	33.120.173	2,8%	28.757.866	86,8%	28.757.866	100%
TOTAL GERAL	1.203.213.478	100%	1.107.975.268	92,1%	1.107.975.268	100%

Fonte: SIOP - Período: 01/01/2020 a 31/12/2020

DESPESA POR BLOCOS DE MANUTENÇÃO

Acumulado 2020

BLOCO DE MANUTENÇÃO - REPASSES FEDERAIS				
NÍVEL DE ATENÇÃO	ORÇADO ATUALIZADO 2020	EMPENHADO (A)	LIQUIDADO (B)	% B/A
ATENÇÃO BÁSICA	86.941.994	63.061.505	63.061.505	100,0%
MÉDIA E ALTA COMPLEXIDADE	222.767.089	203.094.706	203.094.706	100,0%
VIGILÂNCIA	8.786.000	5.920.510	5.920.510	100,0%
ASSISTÊNCIA FARMACÊUTICA	11.798.890	7.362.648	7.362.648	100,0%
GESTÃO SUS	881.724	6.500	6.500	100,0%
TOTAL	331.175.697	279.445.868	279.445.868	100,0%

Fonte: SIOP - Período: 01/01/2020 a 31/12/2020

MAIORES CONTRATOS DA SAÚDE

Acumulado 2020

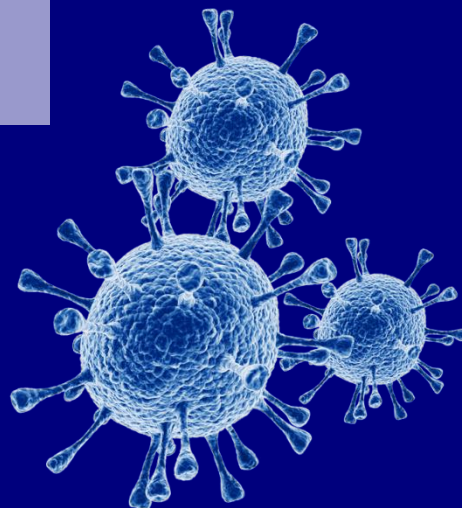
POSIÇÃO	NOME CREDOR	VALOR PAGO
1	IDGT - CONTRATO DE GESTÃO - HOSPITAL MUNICIPAL PIMENTAS BONSUCESSO	R\$ 87.290.467,73
2	IRMANDADE DA SANTA CASA DE MISERICORDIA DE BIRIGUI	R\$ 70.457.133,43
3	FUNDAÇÃO DO ABC	R\$ 61.485.575,76
4	ASSOCIACAO BENEFICENTE JESUS, JOSE E MARIA	R\$ 56.738.345,64
5	IDGT - CONTRATO DE GESTÃO - HOSPITAL MUNICIPAL DA CRIANÇA E DOS ADOLESCENTE	R\$ 54.997.888,33
6	CONGREGACAO DAS FILHAS DE N.SRA.STELLA MARIS	R\$ 38.618.670,45
7	SODEXO PASS DO BRASIL SERVICOS E COMERCIO SA	R\$ 36.160.726,32
8	INSTITUTO MEDIZIN DE SAÚDE - IMEDIS	R\$ 27.477.584,29
9	ASSOCIACAO FUNDO DE INCENTIVO A PESQUISA	R\$ 18.051.251,90
10	PROGRESSO E DESENVOLVIMENTO DE GUARULHOS S/A PROGUARU	R\$ 15.987.008,65
11	ASSOCIACAO SAUDE DA FAMILIA	R\$ 11.451.073,95
12	DIAPERUM ASSISTÊNCIA MÉDICA E NEFROLOGICA LTDA	R\$ 10.901.579,73
13	ATIVA MED CARE CLINICA MEDICA EIRELI	R\$ 9.823.019,60
14	INSTITUTO BRASILEIRO DE DESENVOLVIMENTO DA ADMINISTRAÇÃO HOSPITALAR - IBDAH	R\$ 8.790.040,84
15	GIESPP - GESTÃO INTELIGENTE DE EDUCAÇÃO E SAÚDE PÚBLICA E PRIVADA LTDA	R\$ 7.921.333,33
16	DAVITA SERVICOS DE NEFROLOGIA GUARULHOS LTDA	R\$ 6.946.567,62
17	PRONTO EXPRESS LOGISTICA S/A	R\$ 5.857.702,50

Fonte: SIOP - Período: 01/01/2020 a 31/12/2020



RESTOS A PAGAR	
ANO	INSCRITOS EM RESTOS A PAGAR (PROCESSADO)
Restos a Pagar 2019	R\$ 63.974,90
Restos a Pagar 2018	R\$ 14.280,31
Restos a Pagar 2017	R\$ 754.717,48
Restos a Pagar 2016	R\$ 6.728.952,41
Restos a Pagar 2015	R\$ 212.188,53
Restos a Pagar 2014	R\$ 35.621,52
Notas fiscais em aberto Valor Aproximado	R\$ 33.754.858,82

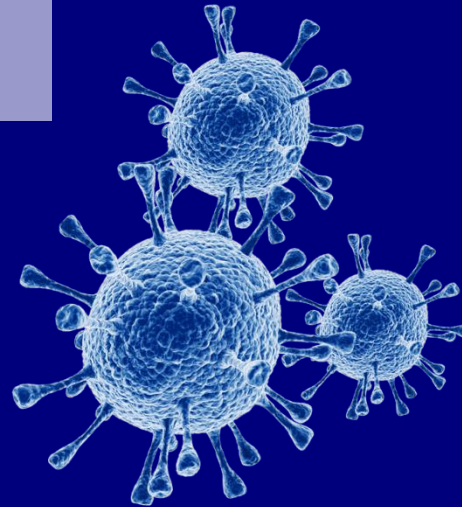
Fonte: SIOP



COVID-19

RECEITAS E DESPESAS

Período: 01/01/2020 a 31/12/2020



Receita

COVID-19

Período: 01/01/2020 a 31/12/2020

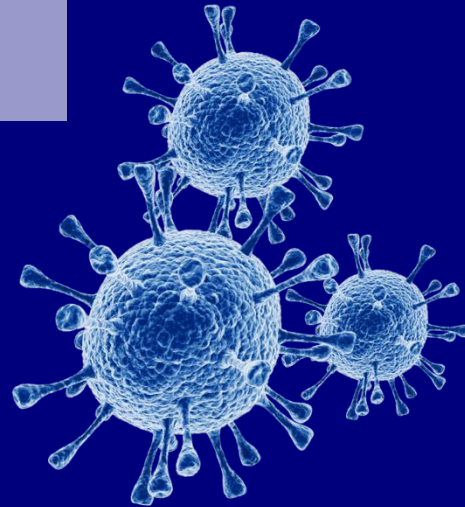
REPASSES FEDERAIS	
GRUPO	VALOR
CORONAVÍRUS (COVID-19) - CUSTEIO	R\$ 67.404.606,19
Emenda Parlamentar - Incremento PAB	R\$ 2.300.000,00
Emenda Parlamentar - Incremento MAC	R\$ 300.000,00
Recursos Transpostos e Tranferidos para Enfrentamento ao COVID-19 - Lei Nº 172 - 15/04/2020	R\$ 638.260,00
CORONAVÍRUS (COVID-19) - INVESTIMENTO	R\$ 1.484.573,00
TOTAL	R\$ 72.127.439,19

REPASSES ESTADUAIS	
GRUPO	VALOR
CORONAVÍRUS (COVID-19)	R\$ 17.848.993,75
Emenda Parlamentar	R\$ 5.607.940,00
TOTAL	R\$ 23.456.933,75

DOAÇÕES	
GRUPO	VALOR
CORONAVÍRUS (COVID-19)	R\$ 1.651.383,82
TOTAL	R\$ 1.651.383,82

Auxílio aos Municípios - Assistência Social e Saúde	
GRUPO	VALOR
Folha de Pagamento - Saúde	R\$ 9.886.538,19
TOTAL	R\$ 9.886.538,19

TOTAL	R\$ 107.122.294,95
--------------	---------------------------



DESPESA

COVID-19

Período: 01/01/2020 a 31/12/2020

HOSPITAL DE CAMPANHA			
Credor	Empenhado	Liquidado	Pago
INSTITUTO MEDIZIN DE SAÚDE - IMEDIS	R\$ 27.477.584,29	R\$ 27.477.584,29	R\$ 27.477.584,29
ATIVA MED CARE CLINICA MEDICA EIRELI	R\$ 9.823.019,60	R\$ 9.823.019,60	R\$ 9.823.019,60
VIA CARE CLINICA MEDICA LTDA	R\$ 2.750.000,00	R\$ 2.750.000,00	R\$ 2.750.000,00
GOTHAN BURGER E ICE CREAM EIRELI	R\$ 712.800,00	R\$ 712.800,00	R\$ 534.600,00
NUTRI LINE REFEIÇÕES LTDA	R\$ 117.327,60	R\$ 117.327,60	R\$ 117.327,60
TOTAL	R\$ 40.880.731,49	R\$ 40.880.731,49	R\$ 40.702.531,49

PRESTADORES DE SERVIÇOS CONTRATUALIZADOS			
Credor	Empenhado	Liquidado	Pago
ASSOCIACAO BENEFICENTE JESUS, JOSE E MARIA	R\$ 2.344.081,24	R\$ 2.344.081,24	R\$ 2.344.081,24
CONGREGACAO DAS FILHAS DE N.SRA.STELLA MARIS	R\$ 1.995.670,29	R\$ 1.995.670,29	R\$ 1.995.670,29
ASSOCIACAO FUNDO DE INCENTIVO A PESQUISA	R\$ 1.497.456,60	R\$ 1.497.456,60	R\$ 1.497.456,60
INST. DE DESENV. DE GESTÃO TECN. E PESQUISA EM SAÚDE ASS. SOCIAL-IDGT	R\$ 5.769.018,15	R\$ 5.769.018,15	R\$ 5.769.018,15
IRMANDADE DA SANTA CASA DE MISERICORDIA DE BIRIGUI	R\$ 4.120.407,03	R\$ 4.120.407,03	R\$ 4.120.407,03
PROGRESSO E DESENVOLVIMENTO DE GUARULHOS S/A PROGUARU	R\$ 453.024,00	R\$ 453.024,00	R\$ 453.024,00
TOTAL	R\$ 16.179.657,31	R\$ 16.179.657,31	R\$ 16.179.657,31

CONTRATAÇÃO DE LEITOS DA SAÚDE SUPLEMENTAR			
Credor	Empenhado	Liquidado	Pago
HOSPITAL BOM CLIMA LTDA	R\$ 1.687.160,00	R\$ 1.687.160,00	R\$ 1.687.160,00
ESHO EMPRESA DE SERVIÇOS HOSPITALARES S.A	R\$ 1.711.555,05	R\$ 1.711.555,05	R\$ 1.711.555,05
TOTAL	R\$ 3.398.715,05	R\$ 3.398.715,05	R\$ 3.398.715,05

INSUMOS (EPIs, Materiais de limpeza, etc.)

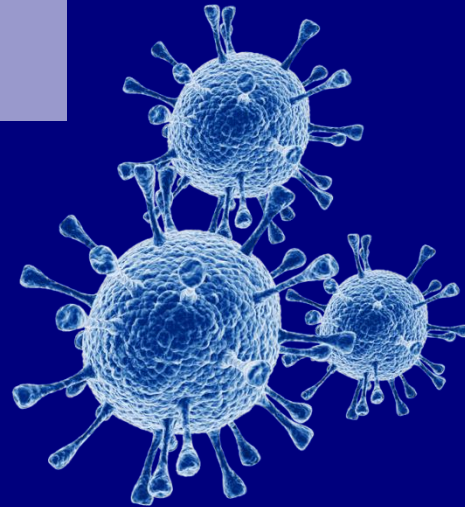
CREDOR	EMPENHADO	LIQUIDADO	PAGO
ALTA SERRANA COMERCIAL EIRELI	R\$ 12.900,00	R\$ 12.900,00	R\$ 12.900,00
AMANDA CRISTINA DE OLIVEIRA VASCONCELOS ARTIGOS PARA LABORATORIO	R\$ 747,00	R\$ 747,00	R\$ 747,00
BIOFAC INDÚSTRIA, COMÉRCIO E REPRESENTAÇÃO EIRELI	R\$ 304.842,00	R\$ 304.842,00	R\$ 304.842,00
C.B.S. MEDICO CIENTIFICA S/A	R\$ 32.725,00	R\$ 32.725,00	R\$ 32.725,00
CALUX XOMERCIAL EIRELI	R\$ 3.146,00	R\$ 3.146,00	R\$ 3.146,00
CANAA DISTRIBUIDORA E COMERCIO DE PRODUTOS E ACESSORIOS EIRELI	R\$ 31.283,92	R\$ 31.283,92	R\$ 31.283,92
CELMAQ INDUSTRIA DE MOVEIS LTDA	R\$ 49.670,00	R\$ 49.670,00	R\$ 49.670,00
CIRURGICA FERNANDES COMERCIO DE MATERIAIS CIRURGICOS E HOSPITALARES SOCIEDADE LIMITADA	R\$ 384.840,00	R\$ 384.840,00	R\$ 381.000,00
CIRUROMA COMERCIAL LTDA	R\$ 5.500,00	R\$ 5.500,00	R\$ 5.500,00
COMERCIAL CIRURGICA RIOCLARENSE LTDA	R\$ 72.000,00	R\$ 72.000,00	R\$ 72.000,00
CRISTÁLIA PRODUTOS QUÍMICOS FARMACÊUTICOS LTDA	R\$ 11.150,00	R\$ 11.150,00	R\$ 11.150,00
CRUZEL COMERCIAL DISTRIBUIDORA DE PRODUTOS HOSPITALARES EIRELI	R\$ 43.956,00	R\$ 43.956,00	R\$ 43.956,00
DEJAMARO IND. E COM. DE PRODUTOS MÉDICOS – HOSPITALARES LTDA	R\$ 11.700,00	R\$ 11.700,00	R\$ 11.700,00
DUPAC COMERCIAL EIRELI	R\$ 0,00	R\$ 0,00	R\$ 0,00
ECO VIDA COMERCIO E INDUSTRIA DE EMBALAGENS PLASTICA EIRELI	R\$ 91.714,00	R\$ 91.714,00	R\$ 91.714,00
FORCE MEDICAL DISTRIBUIDORA EIRELI	R\$ 13.575,00	R\$ 13.575,00	R\$ 13.575,00
FUNDAÇÃO “PROF.DR. MANOEL PEDRO PIMENTEL”-FUNAP	R\$ 412.720,00	R\$ 412.720,00	R\$ 280.000,00
GDC DA SILVA COSTA - EIRELI	R\$ 124.200,00	R\$ 124.200,00	R\$ 0,00
GRANDESC MATERIAIS HOSPITALARES EIRELI	R\$ 108.000,00	R\$ 108.000,00	R\$ 108.000,00
HTM CONFECÇÕES - EIRELI	R\$ 90.000,00	R\$ 90.000,00	R\$ 90.000,00
INFINITY COMERCIAL DESCARTAVEIS E SERVIÇOS EIRELI	R\$ 284.200,00	R\$ 284.200,00	R\$ 284.200,00
INFRACORP COMERCIO E SERVIÇO EIRELI ME	R\$ 49.400,00	R\$ 49.400,00	R\$ 49.400,00
INNOVA -MED COMERCIAL EIRELI	R\$ 1.860.000,00	R\$ 1.860.000,00	R\$ 1.860.000,00
JUPITER DISTRIBUIDORA DE PRODUTOS E EQUIPAMENTOS HOSPITALARES LTDA	R\$ 49.995,00	R\$ 49.995,00	R\$ 49.995,00
KIREI TECNOLAB EIRELI	R\$ 25.335,00	R\$ 25.335,00	R\$ 25.335,00
MED 7 PRODUTOS HOSPITALARES LTDA - EPP	R\$ 26.600,00	R\$ 26.600,00	R\$ 26.600,00

INSUMOS (EPIs, Materiais de limpeza, etc.)

CREDOR	EMPENHADO	LIQUIDADO	PAGO
MED 7 PRODUTOS HOSPITALARES LTDA - EPP	R\$ 26.600,00	R\$ 26.600,00	R\$ 26.600,00
NEW EDUCAR - EIRELI	R\$ 11.760,00	R\$ 11.760,00	R\$ 11.760,00
P.H.O. PRODUTOS HOSPITALARES E ODONTOLÓGICOS EIRELI	R\$ 15.249,00	R\$ 15.249,00	R\$ 15.249,00
PILLIAR INDUSTRIA E COMERCIO DE PLÁSTICOS E PAPEL EIRELI - EPP	R\$ 27.672,08	R\$ 27.672,08	R\$ 27.672,08
POLAR FIX INDUSTRIA E COMERCIO DE PRODUTOS HOSPITALARES LTDA	R\$ 44.820,00	R\$ 44.820,00	R\$ 44.820,00
PONTUAL COMERCIAL EIRELI	R\$ 5.700,00	R\$ 5.700,00	R\$ 5.700,00
PROJETO ACRILICO COMUNICAÇÃO VISUAL EIRELI	R\$ 26.484,99	R\$ 26.484,99	R\$ 26.484,99
PROVIDER PRODUTOS HOSPITALARES E SANEANTES LTDA EPP	R\$ 257.550,00	R\$ 257.550,00	R\$ 257.550,00
RHOSSE INSTRUMENTOS E EQUIPAMENTOS CIRURGICOS EIRELI – EPP	R\$ 31.752,00	R\$ 31.752,00	R\$ 31.752,00
ROSSINI DISTRIBUIÇÃO E LOGÍSTICA EIRELI	R\$ 109.301,70	R\$ 109.301,70	R\$ 109.301,70
W.A DOS SANTOS RIVEIRA COMERCIO E SERVIÇOS	R\$ 23.980,00	R\$ 23.980,00	R\$ 0,00
Y.R. IGLESIAS - EPP	R\$ 2.574,00	R\$ 2.574,00	R\$ 2.574,00
TOTAL	R\$ 4.657.042,69	R\$ 4.657.042,69	R\$ 4.372.302,69

FOLHA DE PAGAMENTO

Auxílio aos Municípios - Assistência Social e Saúde	
GRUPO	VALOR
Folha de Pagamento - Saúde	R\$ 9.886.538,19
TOTAL	R\$ 9.886.538,19



COVID-19

Ações realizadas

CENTRO DE COMBATE AO CORONAVÍRUS – GUARULHOS

Encerramento das atividades em 04/09/2020

**MAIS DE 28.000
PESSOAS
ATENDIDAS**

→ ATENDIMENTOS / CONSULTAS

DADOS	mar/20	abr/20	mai/20	jun/20	jul/20	ago/20	set/20	Total
Atendimentos <i>Drive-Thru</i>	1.297	4.958	4.557	2.881	1.666	1.093	81	16.533
Triagem de Enfermagem <i>Drive-Thru</i> + Atendimento Médico	-	18	252	142	101	25	1	539
Acolhimento da Enfermagem	836	2.677	2.202	2.180	2.520	1.588	148	12.151
Consultas médicas	836	2.677	2.202	2.180	2.520	1.588	148	12.151
Observações (triagem enfermagem, consulta clínico geral, consulta emergencista e exames)	-	109	147	159	14	36	6	471

Fonte: Departamento de Gestão e Infraestrutura da Saúde

CENTRO DE COMBATE AO CORONAVÍRUS – GUARULHOS

→ EXAMES

DADOS	mar/20	abr/20	mai/20	jun/20	jul/20	ago/20	set/20	Total
EXAMES LABORATORIAIS	-	6.277	19.881	28.747	30.389	17.028	42	102.364
RADIOGRAFIAS	-	95	261	435	659	418	1	1.869
TOMOGRAFIAS	-	82	308	301	312	217	32	1.252
ULTRASSONOGRAMAS	-	10	75	312	75	2	0	474
TOTAL	0	6.464	20.525	29.795	31.435	17.665	75	105.959

→ INTERNAÇÕES

DADOS	mar/20	abr/20	mai/20	jun/20	jul/20	ago/20	set/20	Total
INTERNAÇÕES (AIHs)	-	92	182	239	213	110	1	837
ALTAS	-	66	144	171	157	69	1	608
EVASÕES	-	-	-	3	-	3	-	6
ÓBITOS	-	14	26	25	15	6	-	86
TRANSFERÊNCIAS	-	12	12	40	41	32	-	137

Fonte: Departamento de Gestão e Infraestrutura da Saúde

HOSPITAL DE CAMPANHA – 3CGRU

CONTRATOS DE PRESTAÇÃO DE SERVIÇOS:

- Processo Administrativo nº 19952/2020
- CONTRATO nº 1102/2020 – Prestação de Serviços de leitos clínicos com suporte respiratório (leitos de oxigenioterapia) e toda estrutura necessária para seu funcionamento como insumos, mão-de-obra, para utilização em estrutura conhecida como Hospital de Campanha, para prestar atendimento e cuidados às pessoas infectadas pela Covid – 19.

EMPRESA: INSTITUTO MEDIZIN DE SAUDE – IMEDIS

VIGÊNCIA: até 04/09/2020

VALOR DO CONTRATO: R\$ 7.175.414,63

Fonte: Departamento de Gestão da Infraestrutura da Saúde

HOSPITAL DE CAMPANHA – 3CGRU

CONTRATOS DE PRESTAÇÃO DE SERVIÇOS:

- Processo Administrativo nº 19371/2020
- CONTRATO nº 802/2020 – Prestação de Serviços de estrutura móvel, conhecida como Hospital de Campanha possuindo 10 leitos de urgência com monitoramento, apoio respiratório e infraestrutura necessária para seu funcionamento, como insumos e mão-de-obra capacitada, excetuando-se médicos, para pessoas infectadas pela Covid-19.

EMPRESA: INSTITUTO MEDIZIN DE SAUDE – IMEDIS

VIGÊNCIA: até 04/09/2020

VALOR DO CONTRATO: R\$ 15.973.515,20

Fonte: Departamento de Gestão da Infraestrutura da Saúde

HOSPITAL DE CAMPANHA – 3CGRU

CONTRATOS DE PRESTAÇÃO DE SERVIÇOS:

- Processo Administrativo nº 18426/2020
- CONTRATO nº 602/2020 – Prestação de Serviços de instalação de estrutura, com mão-de-obra qualificada para realizar atendimento, identificação e triagem de pessoas de casos suspeitos de infecção pela Covid-19.

EMPRESA : INSTITUTO MEDIZIN DE SAUDE – IMEDIS

VIGÊNCIA: até 04/09/2020

VALOR DO CONTRATO: R\$ 6.638.202,94

Fonte: Departamento de Gestão da Infraestrutura da Saúde

HOSPITAL DE CAMPANHA – 3CGRU

CONTRATOS DE PRESTAÇÃO DE SERVIÇOS:

- Processo Administrativo nº 18734/2020
- CONTRATO nº 702/2020 – Prestação de locação de unidade móvel itinerante, consistente em carreta-ônibus, adaptados com consultório médico, equipamentos e estrutura para prestar atendimento e triagem de pessoas suspeitas de contaminação pela Covid-19.

EMPRESA : VIA CARE CLINICA MÉDICA LTDA

VIGÊNCIA: até 04/09/2020

VALOR DO CONTRATO: R\$ 2.750.000,00

Fonte: Departamento de Gestão da Infraestrutura da Saúde

TESTES PARA COVID-19

Acumulado 2020

9.016

Exames RT-PCR
encaminhados para o IAL
– Instituto Adolfo Lutz
através do Laboratório de
Saúde Pública

15.554

Exames RT-PCR
AFIP - Associação
Fundo de Incentivo à
Pesquisa

48.844

Testes rápidos para
COVID-19
(Ministério da Saúde)

4.979

Teste Rápido
CORONAVIRUS SARS-
CoV2, ANTICORPOS
IgG e IgM
AFIP

Totalizando 78.393 exames para COVID-19

Fonte: Departamento de Vigilância em Saúde – DVS, Divisão Técnica de Acompanhamento e Fiscalização de Contratos e Convênios - DFS e Departamento de Assistência Integral à Saúde – DAIS.

MUTIRÃO DE TESTE RÁPIDO

OUT/2020



Fonte: Departamento de Assistência Integral à Saúde – DAIS

MUTIRÃO DE TESTE RÁPIDO

OUT/2020



Fonte: Departamento de Assistência Integral à Saúde – DAIS

MUTIRÃO DE TESTE RÁPIDO

OUT/2020



Fonte: Departamento de Assistência Integral à Saúde – DAIS

GRU ACOLHE

TELEATENDIMENTO VOLTADO À SAÚDE MENTAL

- EQUIPE MULTIPROFISSIONAL formada por servidores que atuam que em diversas Unidades Básicas de Saúde e Serviços Especializados;
- ACOLHIMENTO aos munícipes no contexto da pandemia da COVID-19.

GRU ACOLHE!
Se você está em sofrimento emocional,
nós estamos aqui para cuidar de você!

Ligue 4968-8870
De segunda a sexta-feira,
das 8 às 16h

CLIQUE AQUI
E SAIBA
MAIS!

PREFETURA DE
GUARULHOS

874
Teleatendimentos
realizados

Fonte: Departamento de Assistência Integral à Saúde – DAIS

TESTAGEM RÁPIDA PARA SERVIDORES DA SAÚDE E SEGURANÇA PÚBLICA

1º Ciclo de testagem rápida para COVID-19
dias 23 e 30/12/2020



Testagem Rápida da Segurança Pública (GCM) realizada com apoio da Divisão Técnica da Região de Saúde I

Fonte: Departamento de Assistência Integral à Saúde – DAIS

POPULAÇÃO EM SITUAÇÃO DE RUA

PARCERIA COM A PASTORAL DO POVO DE RUA

- Busca Ativa de Sintomáticos Respiratórios e oferta de cuidados em saúde;
- Segundo domingo de cada mês na Praça do Rosário.

MÊS	ATENDIMENTOS	VACINA DUPLA ADULTO, HEPATITES, INFLUENZA E SCR	TESTE RÁPIDO HIV, HEPATITES E SÍFILIS
Setembro	80	75	0
Outubro	123	0	0
Novembro	133	0	27
Dezembro	139	56	25
Total	475	131	52



Fonte: Departamento de Assistência Integral à Saúde – DAIS

Unidades de Urgência e Emergência

- **Implantação** da classificação de risco e fluxo de atendimento médico separado para pacientes suspeitos para covid-19;
- **Leitos de isolamento, observação e internação coorte** (pacientes suspeitos para COVID-19 separados dos demais);
- RT-PCR para servidores e pacientes conforme prescrição médica;
- Testagem rápida obrigatória para servidores;
- Iniciado o processo que resultou na contratação de **20 leitos de UTI e 09 leitos de Enfermaria** para suporte na rede privada;
- Manutenção das habilitações de leitos UTI para COVID-19 no HMU e HMPB;
- **SAMU**: implantação de protocolo específico de atendimento e transporte do paciente suspeito para COVID-19;
- Utilização de *QR Code* para solicitação e retirada de EPI no SAMU, evitando utilização de papel, reduzindo possibilidades de contaminação e desperdícios;
- **Revisão e padronização dos insumos** junto às unidades para otimização e economia;
- **Revisão e validação do fluxo de pacientes sintomáticos** por médico infectologista nos PAs e UPAs.

Fonte: Departamento de Coordenação de Urgência e Emergência – DCUE.



ESCOLA SUS

Contrapartidas



Instituição	Quantidade/Valor	Objeto da Contrapartida
UNG	500 vagas de estágio por semestre	Serviço de Equoterapia 46 vagas mensais, Locação do Raio-X do Cemeg Cantareira, Especialização para Gerentes
UNINOVE	R\$ 1.277.983,36	Equipamentos em geral UPA Taboão, Rede de Lógica de 20 unidades, aluguel de Gerador UPA Cumbica
Outras Instituições	R\$ 175.476,05	Equipamentos em geral, conserto de equipamentos, bolsas de estudos para servidores.

Fonte: Departamento de Recursos Humanos da Saúde – DRHS





PRODUÇÃO HOSPITALAR

**Relatório de dados e produção registrados no
Sistema de Informações Hospitalares – SIH
(DATASUS/Ministério da Saúde)**

NÚMERO DE AIHs (CLÍNICAS E CIRÚRGICAS) APROVADAS POR GESTÃO

HOSPITAIS MUNICIPAIS	1º QD 2019	2º QD 2019	3º QD 2019	TOTAL 2019	1º QD 2020	2º QD 2020	3º QD 2020	META CONTRATUAL QD	% CONTRATADO	TOTAL 2020	% 3º QD e 2º QD 2020
HOSPITAL JESUS, JOSÉ E MARIA	3.496	3.426	3.482	10.404	3.615	2.908	2.777	3.200	87%	9.300	-4,50%
HOSPITAL STELLA MARIS	1.005	966	947	2.918	622	376	390	1.168	33%	1.388	3,72%
HMCA	1.292	1.543	1.568	4.403	1.274	909	1.066	1.600	67%	3.249	17,27%
HMU	2.038	1.967	2.308	6.313	2.179	2.339	2.265	2.000	113%	6.783	-3,16%
HOSPITAL PIMENTAS-BONSUCESSO	2.633	2.918	2.801	8.352	2.607	2.921	2.799	3.000	93%	8.327	-4,18%
TOTAL	10.464	10.820	11.106	32.390	10.297	9.453	9.297	10.968	85%	29.047	-1,65%

HOSPITAIS ESTADUAIS	1º QD 2019	2º QD 2019	3º QD 2019	TOTAL 2019	1º QD 2020	2º QD 2020	3º QD 2020	TOTAL 2020	% 3º QD e 2º QD 2020
COMPLEXO HOSPITALAR PADRE BENTO	1.733	2.003	1.709	5.445	1.248	701	3.251	5.200	363,77%
HOSPITAL GERAL DE GUARULHOS	6.082	5.525	5.896	17.503	5.375	4.981	3.696	14.052	-25,80%
TOTAL	7.815	7.528	7.605	22.948	6.623	5.682	6.947	19.252	22,26%

TOTAL DE AIHs	2019	2020	%
HOSPITAIS MUNICIPAIS	32.390	29.047	-10,32%
HOSPITAIS ESTADUAIS	22.948	19.252	-16,11%
TOTAL	55.338	48.299	-12,72%

Fonte: SIH – Sistema de Informações Hospitalares (DATASUS/MS) – Banco de 05/02/2021.



NÚMERO DE AIHs (CLÍNICAS E CIRÚRGICAS) APROVADAS POR TIPO

Tipo de Leito / Especialidade HOSPITAIS MUNICIPAIS	1º QD 2019	2º QD 2019	3º QD 2019	TOTAL 2019	1º QD 2020	2º QD 2020	3º QD 2020	TOTAL 2020	% 3º QD e 2º QD 2020
01-Cirúrgico	2.596	2.825	2.908	8.329	2.305	1.576	1.911	5.792	21,26%
02-Obstétricos	3.336	3.278	3.138	9.752	3.260	3.050	2.753	9.063	-9,74%
03-Clínico	2.481	2.454	2.783	7.718	2.671	3.159	2.822	8.652	-10,67%
05-Psiquiatria	343	417	475	1.235	452	343	337	1.132	-1,75%
07-Pediátricos	1.708	1.846	1.802	5.356	1.609	1.325	1.474	4.408	11,25%
TOTAL	10.464	10.820	11.106	32.390	10.297	9.453	9.297	29.047	-1,65%

Tipo de Leito / Especialidade HOSPITAIS ESTADUAIS	1º QD 2019	2º QD 2019	3º QD 2019	TOTAL 2019	1º QD 2020	2º QD 2020	3º QD 2020	TOTAL 2020	% 3º QD e 2º QD 2020
01-Cirúrgico	2.653	2.744	2.679	8.076	2.115	1.323	2.260	5.698	70,82%
02-Obstétricos	1.541	1.269	1.330	4.140	1.375	1.366	1.372	4.113	0,44%
03-Clínico	3.139	3.072	3.199	9.410	2.670	2.500	2.810	7.980	12,40%
07-Pediátricos	482	443	397	1.322	463	493	505	1.461	2,43%
TOTAL	7.815	7.528	7.605	22.948	6.623	5.682	6.947	19.252	22,26%

Fonte: SIH – Sistema de Informações Hospitalares (DATASUS/MS) – Banco de 05/02/2021.





PRODUÇÃO AMBULATORIAL

**Relatório de dados e produção registrados no
Sistema de Informações Ambulatoriais – SIA
(DATASUS/Ministério da Saúde)**

ATENÇÃO PRIMÁRIA

- CONSULTAS MÉDICAS

CONSULTAS MÉDICAS APS	1º QD 2019	2º QD 2019	3º QD 2019	TOTAL	1º QD 2020	2º QD 2020	3º QD 2020	TOTAL	% 3º QD e 2º QD 2020
MÉDICA	252.579	264.578	195.498	712.655	198.805	135.842	165.518	500.165	21,85%

- CONSULTAS DE ENFERMAGEM

CONSULTAS ENFERMAGEM APS	1º QD 2019	2º QD 2019	3º QD 2019	TOTAL	1º QD 2020	2º QD 2020	3º QD 2020	TOTAL	% 3º QD e 2º QD 2020
ENFERMAGEM	119.306	124.918	91.767	335.991	87.380	63.832	61.119	212.331	-4,44%

- VISITA DOMICILIAR (AGENTES COMUNITÁRIOS DE SAÚDE – ACS)

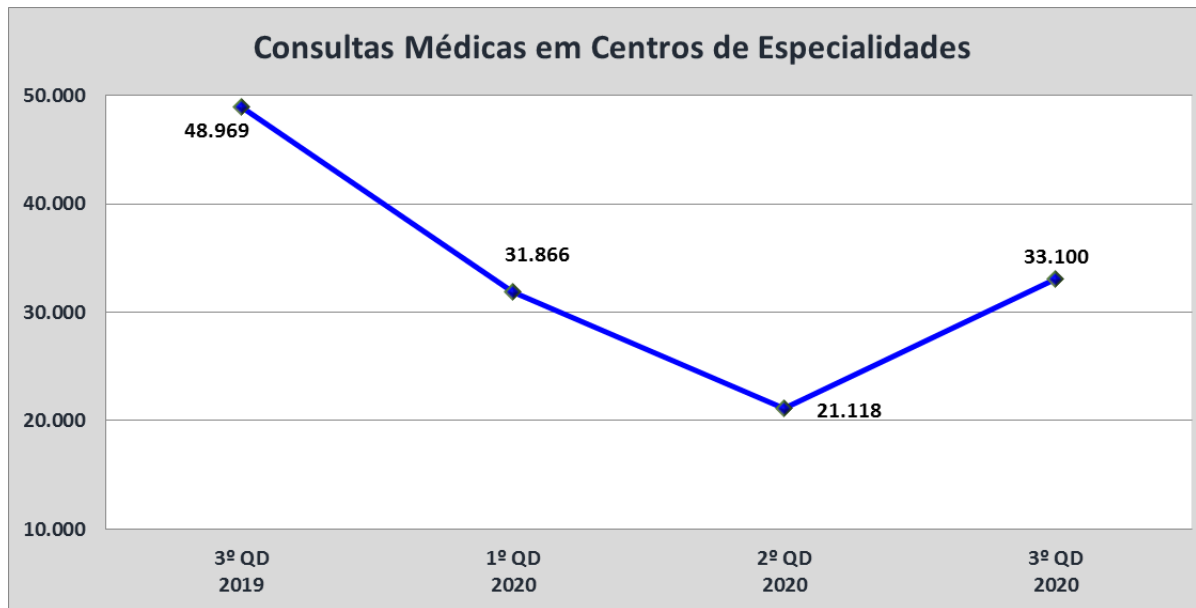
VISITA DOMICILIAR	1º QD 2019	2º QD 2019	3º QD 2019	TOTAL	1º QD 2020	2º QD 2020	3º QD 2020	TOTAL	% 3º QD e 2º QD 2020
AGENTES COMUNITÁRIOS DE SAÚDE - ACS	656.266	794.926	570.940	2.022.132	452.065	443.076	427.189	1.322.330	-3,59%

Fonte: E-SUS AB Centralizador – Acesso em 24/02/2021

CONSULTAS MÉDICAS EM ATENÇÃO ESPECIALIZADA

Centros e Ambulatórios de Especialidades

CENTROS DE ESPECIALIDADES	1º QD 2019	2º QD 2019	3º QD 2019	TOTAL 2019	1º QD 2020	2º QD 2020	3º QD 2020	TOTAL 2020	% 3º QD e 2º QD 2020
CEMEG SÃO JOÃO	5.678	5.281	4.913	15.872	3.211	2.369	3.823	9.403	61,38%
CEMEG PIMENTAS-CUMBICA	6.427	5.699	4.364	16.490	3.413	3.357	3.328	10.098	-0,86%
AMBULATÓRIO DA CRIANÇA	11.867	10.956	8.105	30.928	5.880	4.519	6.630	17.029	46,71%
CEMEG CENTRO	27.142	25.224	24.374	76.740	14.152	7.721	14.567	36.440	88,67%
CEMEG CANTAREIRA	6.850	7.110	7.213	21.173	5.210	3.152	4.752	13.114	50,76%
TOTAL	57.964	54.270	48.969	161.203	31.866	21.118	33.100	86.084	56,74%



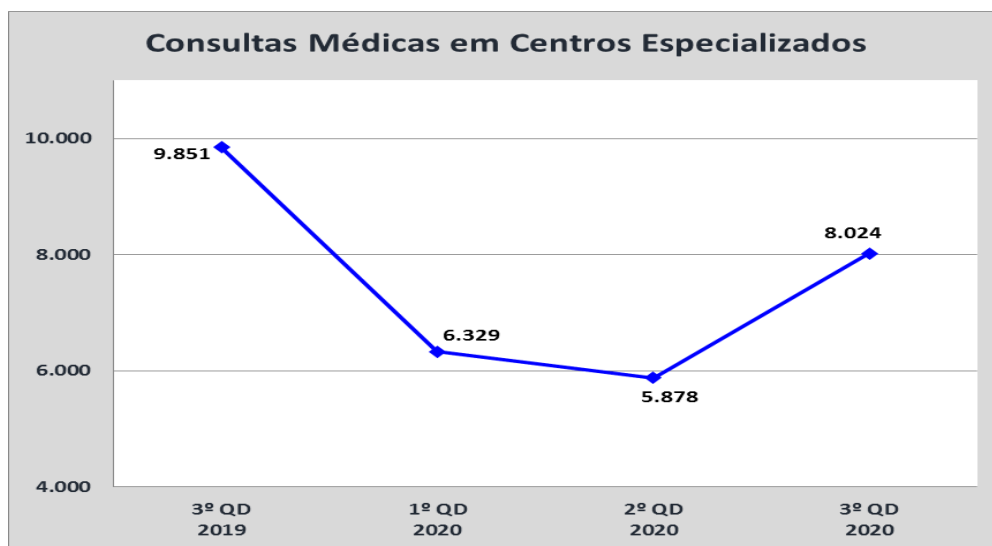
Fonte: SIA – Sistema de Informações Ambulatoriais (DATASUS/MS) – Banco de 08/02/2021.



CONSULTAS MÉDICAS EM ATENÇÃO ESPECIALIZADA

Centros Especializados

CENTROS ESPECIALIZADOS	1º QD 2019	2º QD 2019	3º QD 2019	TOTAL 2019	1º QD 2020	2º QD 2020	3º QD 2020	TOTAL 2020	% 3º QD e 2º QD 2020
CAMPD	3.032	3.905	3.277	10.214	2.293	1.795	1.912	6.000	6,52%
CER	1.495	1.862	1.285	4.642	983	378	1.055	2.416	179,10%
SAE CARLOS CRUZ	1.778	2.086	1.109	4.973	686	788	1.300	2.774	64,97%
CTA	4.089	3.648	2.852	10.589	1.479	1.998	2.964	6.441	48,35%
BANCO DE LEITE HUMANO	220	259	270	749	150	248	260	658	4,84%
CERESI CENTRO	1.076	1.157	1.058	3.291	738	671	533	1.942	-20,57%
TOTAL	11.690	12.917	9.851	34.458	6.329	5.878	8.024	20.231	36,51%



Atendimentos do 3º QD 2020 - Serviços descentralizados:

- **CERESI 2**
Atendimentos da Equipe Multiprofissional : 212
Desses atendimentos, 78 foram de geriatria
- **CERESI 3**
Atendimentos da Equipe Multiprofissional : 224
- **CERESI 4**
Atendimentos da Equipe Multiprofissional : 310
Desses atendimentos, 135 foram de geriatria

Fonte: Departamento de Assistência Integral à Saúde – DAIS

Fonte: SIA – Sistema de Informações Ambulatoriais (DATASUS/MS) – Banco de 08/02/2021.

CONSULTAS MÉDICAS EM ATENÇÃO ESPECIALIZADA

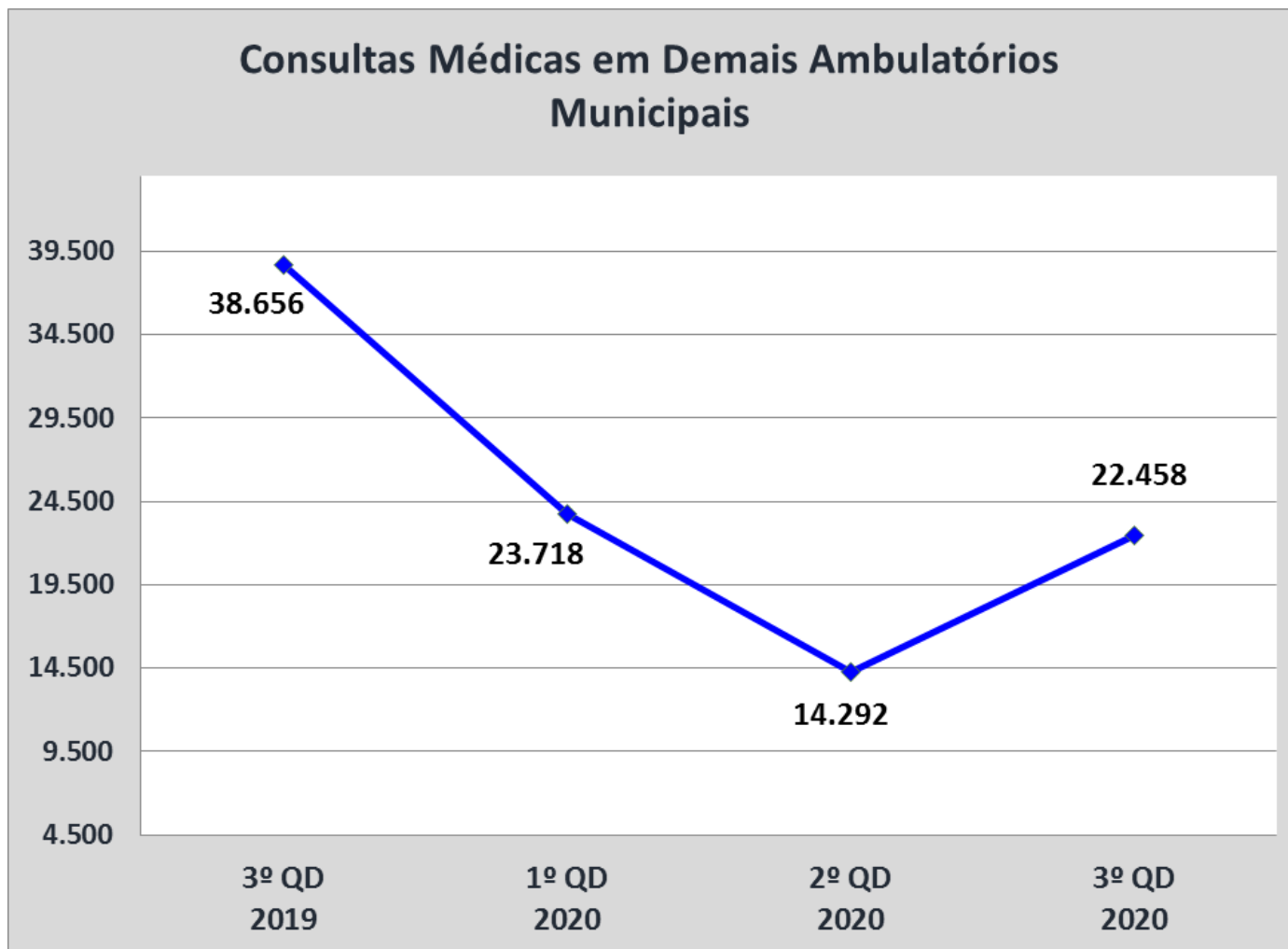
Demais Ambulatórios

MUNICIPAIS	1º QD 2019	2º QD 2019	3º QD 2019	TOTAL 2019	1º QD 2020	2º QD 2020	3º QD 2020	TOTAL 2020	% 3º QD e 2º QD 2020
HOSPITAL JESUS, JOSÉ E MARIA	5.218	5.834	6.322	17.374	4.014	3.238	4.808	12.060	48,49%
HOSPITAL STELLA MARIS	9.333	7.340	6.402	23.075	3.994	1.674	2.768	8.436	65,35%
HMCA	6.167	7.837	8.211	22.215	5.943	2.978	4.898	13.819	64,47%
HMU	2.979	2.433	2.364	7.776	2.454	1.337	1.584	5.375	18,47%
CLINICA GAMÉDICA	399	362	451	1.212	187	29	416	632	1.334,48%
HOSPITAL PIMENTAS-BONSUCESSO	12.164	14.900	14.906	41.970	7.126	5.036	7.984	20.146	58,54%
TOTAL	36.260	38.706	38.656	113.622	23.718	14.292	22.458	60.468	57,14%

ESTADUAIS	1º QD 2019	2º QD 2019	3º QD 2019	TOTAL 2019	1º QD 2020	2º QD 2020	3º QD 2020	TOTAL 2020	% 3º QD e 2º QD 2020
COMPLEXO HOSPITALAR PADRE BENTO	39.323	32.060	34.226	105.609	7.172	6.538	14.214	27.924	117,41%
HOSPITAL GERAL DE GUARULHOS	19.275	17.043	15.731	52.049	21.136	2.211	11.209	34.556	406,97%
TOTAL	58.598	49.103	49.957	157.658	28.308	8.749	25.423	62.480	190,58%

Fonte: SIA – Sistema de Informações Ambulatoriais (DATASUS/MS) – Banco de 08/02/2021.





Fonte: SIA – Sistema de Informações Ambulatoriais (DATASUS/MS) – Banco de 08/02/2021.

CONSULTAS MÉDICAS EM ATENÇÃO ESPECIALIZADA

Por especialidade nas Unidades Municipais

MUNICIPAIS	1º QD 2019	2º QD 2019	3º QD 2019	TOTAL 2019	1º QD 2020	2º QD 2020	3º QD 2020	TOTAL 2020	% 3º QD e 2º QD 2020
MEDICO ACUPUNTURISTA	147	770	2.033	2.950	1.023	79	415	1.517	425,32%
MEDICO ALERGISTA E IMUNOLOGISTA	1.771	1.927	1.585	5.283	1.309	875	1.057	3.241	20,80%
MEDICO ANESTESIOLOGISTA	1.066	1.285	1.461	3.812	805	111	441	1.357	297,30%
MEDICO CARDIOLOGISTA	7.986	8.501	7.930	24.417	4.601	2.966	4.506	12.073	51,92%
MEDICO CIRURGIAO CARDIOVASCULAR	1.098	1.033	916	3.047	595	722	652	1.969	-9,70%
MEDICO CIRURGIAO DE CABECA E PESCOCO	421	630	363	1.414	83	160	244	487	52,50%
MEDICO CIRURGIAO GERAL	3.833	4.497	4.093	12.423	2.843	819	1.535	5.197	87,42%
MEDICO CIRURGIAO PEDIATRICO	937	1.439	1.416	3.792	1.195	188	320	1.703	70,21%
MEDICO CIRURGIAO PLASTICO	1.373	1.586	1.934	4.893	1.023	120	798	1.941	565,00%
MEDICO CIRURGIAO TORACICO	84	69	85	238	74	54	64	192	18,52%
MEDICO CLINICO	4.738	3.411	3.848	11.997	1.819	1.287	1.457	4.563	13,21%
MEDICO COLOPROCTOLOGISTA	349	214	235	798	235	83	145	463	74,70%
MEDICO DERMATOLOGISTA	5.662	5.288	5.195	16.145	3.265	1.505	3.387	8.157	125,05%
MEDICO DO TRABALHO	377	571	554	1.502	-	702	356	1.058	-49,29%
MEDICO EM CIRURGIA VASCULAR	4.066	3.134	2.933	10.133	1.555	1.117	1.960	4.632	75,47%
MEDICO EM MEDICINA INTENSIVA	232	238	295	765	187	180	281	648	56,11%
MEDICO EM RADIOLOGIA E DIAG. POR IMAGEM	17	1	7	25	3	17	1	21	-94,12%
MEDICO ENDOCRINOLOGISTA E METABOLOGISTA	2.645	2.256	2.476	7.377	1.670	1.460	1.557	4.687	6,64%
MEDICO FISIATRA	539	753	746	2.038	464	191	416	1.071	117,80%
MEDICO GASTROENTEROLOGISTA	1.985	1.936	714	4.635	496	230	369	1.095	60,43%
MEDICO GENETICISTA	-	20	102	122	75	69	114	258	65,22%

CONSULTAS MÉDICAS EM ATENÇÃO ESPECIALIZADA

Por especialidade nas Unidades Municipais

MUNICIPAIS	1º QD 2019	2º QD 2019	3º QD 2019	TOTAL 2019	1º QD 2020	2º QD 2020	3º QD 2020	TOTAL 2020	% 3º QD e 2º QD 2020
MEDICO GERIATRA	461	547	773	1.781	773	548	397	1.718	-27,55%
MEDICO GINECOLOGISTA E OBSTETRA	2.983	3.299	3.119	9.401	1.868	1.545	2.546	5.959	64,79%
MEDICO HEMATOLOGISTA	848	768	782	2.398	638	342	717	1.697	109,65%
MEDICO HOMEOPATA	217	231	455	903	299	18	186	503	933,33%
MEDICO INFECTOLOGISTA	5.533	5.252	3.673	14.458	2.386	2.832	4.602	9.820	62,50%
MEDICO MASTOLOGISTA	3.396	3.706	3.574	10.676	2.235	1.884	2.906	7.025	54,25%
MEDICO NEFROLOGISTA	1.442	1.414	1.445	4.301	1.030	396	961	2.387	142,68%
MEDICO NEUROCIRURGIAO	151	183	165	499	82	81	110	273	35,80%
MEDICO NEUROLOGISTA	8.323	8.285	6.826	23.434	4.242	3.364	3.731	11.337	10,91%
MEDICO NUTROLOGISTA	106	118	282	506	224	109	273	606	150,46%
MEDICO OFTALMOLOGISTA	7.405	8.176	7.220	22.801	3.643	1.560	4.448	9.651	185,13%
MEDICO ONCOLOGISTA CLINICO	100	95	90	285	48	22	52	122	136,36%
MEDICO ORTOPEDISTA E TRAUMATOLOGISTA	15.117	15.781	14.376	45.274	10.946	8.600	11.120	30.666	29,30%
MEDICO OTORRINOLARINGOLOGISTA	7.466	5.534	3.563	16.563	2.398	1.334	2.957	6.689	121,66%
MEDICO PEDIATRA	2.723	2.919	2.514	8.156	1.581	705	1.074	3.360	52,34%
MEDICO PNEUMOLOGISTA	2.558	2.654	2.794	8.006	1.877	1.246	1.660	4.783	33,23%
MEDICO PSIQUIATRA	1.523	1.871	1.200	4.594	829	1.455	1.586	3.870	9,00%
MEDICO RESIDENTE	8	7	23	38	22	0	3	25	-
MEDICO REUMATOLOGISTA	1.382	1.435	748	3.565	470	551	746	1.767	35,39%
MEDICO UROLOGISTA	4.846	4.058	4.933	13.837	3.002	1.761	3.432	8.195	94,89%
TOTAL	105.914	105.893	97.476	309.283	61.913	41.288	63.582	166.783	54,00%

Fonte: SIA – Sistema de Informações Ambulatoriais (DATASUS/MS) – Banco de 08/02/2021.

➤ **CONCURSO PÚBLICO - NOVO EDITAL DE ABERTURA Nº 01/2021-SGE01:** inscrições de 10/02 a 30/03 – pelo site da VUNESP
 Data da prova objetiva: 16/05/2021 - Previsão de homologação: agosto/2021
 Quantidade de vagas para médicos: 35 (diversas especialidades)



CENTRO MUNICIPAL DE PRÁTICAS INTEGRATIVAS E COMPLEMENTARES EM SAÚDE (CEMPICS)

Total da produção ambulatorial aprovada – Todas as categorias profissionais

PROCEDIMENTOS	1º QD 2019	2º QD 2019	3º QD 2019	TOTAL	1º QD 2020	2º QD 2020	3º QD 2020	TOTAL
ATIVIDADE EDUCATIVA / ORIENTAÇÃO EM GRUPO	41	64	31	136	22	0	0	22
PRÁTICA CORPORAL / ATIVIDADE FÍSICA EM GRUPO	60	74	40	174	24	15	44	83
PRATICAS CORPORAIS EM MEDICINA TRADICIONAL CHINESA	79	85	76	240	12	9	30	51
YOGA	21	35	0	56	0	0	0	0
OFICINA DE MASSAGEM/ AUTO-MASSAGEM	5	22	6	33	1	0	0	1
SESSÃO DE ARTETERAPIA	74	195	189	458	23	0	0	23
SESSÃO DE MUSICOTERAPIA	210	174	0	384	25	27	65	117
SESSÃO DE BIODANÇA	0	108	83	191	31	0	49	80
CONSULTA DE PROFISSIONAIS DE NIVEL SUPERIOR NA ATENÇÃO ESPECIALIZADA (EXCETO MÉDICO)	27	31	1	59	0	0	1	1
CONSULTA MEDICA EM ATENÇÃO ESPECIALIZADA	231	305	60	596	0	1	6	7
ESCUA INICIAL / ORIENTAÇÃO (DEMANDA ESPONTÂNEA)	207	263	96	566	136	82	141	359
ATENDIMENTO DE URGÊNCIA EM ATENÇÃO BÁSICA	0	0	2	2	1	0	0	1
SESSÃO DE AURICULOTERAPIA	0	0	25	25	121	106	278	505
SESSÃO DE AROMATERAPIA	0	0	19	19	15	10	5	30
SESSÃO DE CROMOTERAPIA	0	0	98	98	63	0	0	63
SESSÃO DE IMPOSIÇÃO DE MÃOS	0	41	65	106	27	20	24	71
SESSÃO DE TERAPIA DE FLORAIS	0	45	89	134	97	102	114	313
TRATAMENTO HOMEOPÁTICO	0	0	203	203	119	54	158	331
TOTAL	955	1.536	1.203	3.694	717	438	927	2.082

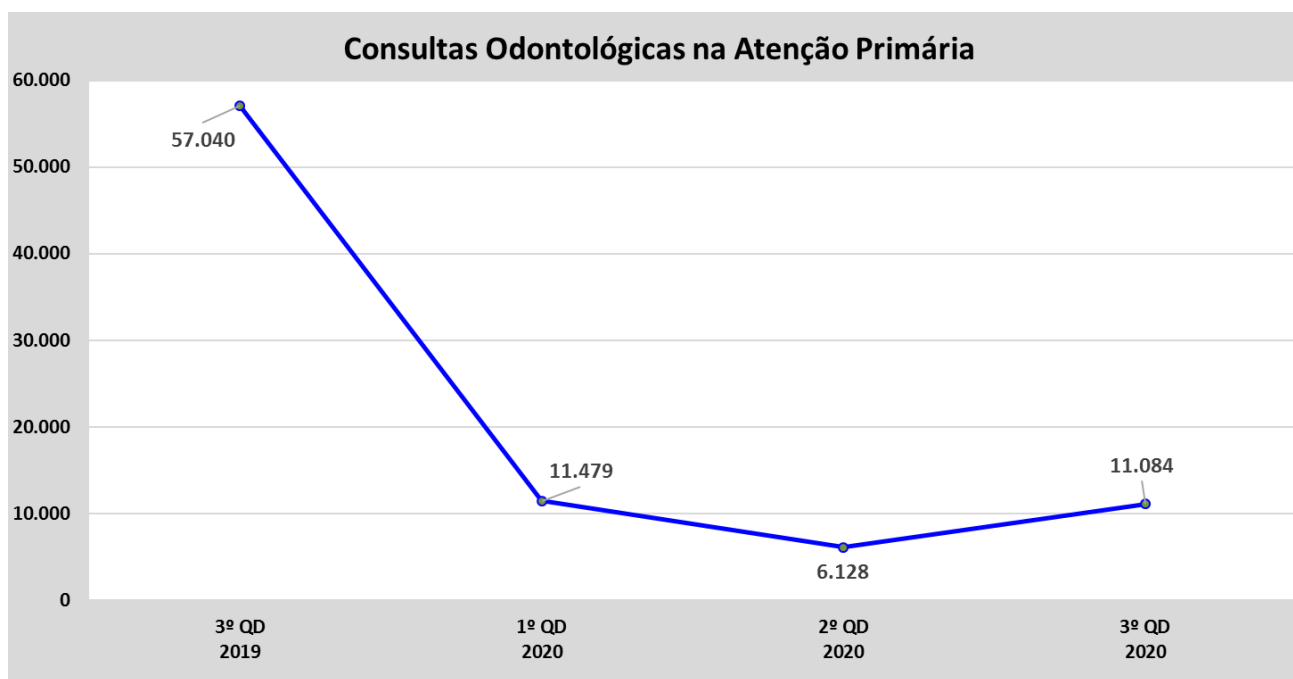
Fonte: SIA – Sistema de Informações Ambulatoriais (DATASUS/MS) – Banco de 08/02/2021.



CONSULTAS ODONTOLÓGICAS

Atenção Primária

Produção na Atenção Primária	1º QD 2019	2º QD 2019	3º QD 2019	TOTAL 2019	1º QD 2020	2º QD 2020	3º QD 2020	TOTAL 2020	% 3º QD e 2º QD 2020
ODONTOLÓGICA	55.582	82.228	57.040	194.850	11.479	6.128	11.084	28.691	80,87%



Fonte: E-SUS AB Centralizador – Acesso em 24/02/2021

CENTRO DE ESPECIALIDADES ODONTOLÓGICAS - CEO

TOTAL DA PRODUÇÃO AMBULATORIAL APROVADA

POR CEO									
CENTRAL ODONTOLÓGICA	1º QD 2019	2º QD 2019	3º QD 2019	TOTAL 2019	1º QD 2020	2º QD 2020	3º QD 2020	TOTAL 2020	% 3º QD e 2º QD 2020
CEO MACEDO	3.214	7.294	10.326	20.834	4.313	1.270	1.617	7.200	27,32%
CEO VILA GALVAO	3.652	6.281	6.888	16.821	4.471	0	1.223	5.694	-
CEO SÃO JOÃO	3.384	4.084	5.837	13.305	2.607	704	1.240	4.551	76,14%
CEO JARDIM ANGÉLICA	7.439	7.516	7.628	22.583	4.221	0	871	5.092	-
TOTAL	17.689	25.175	30.679	73.543	15.612	1.974	4.951	22.537	150,81%

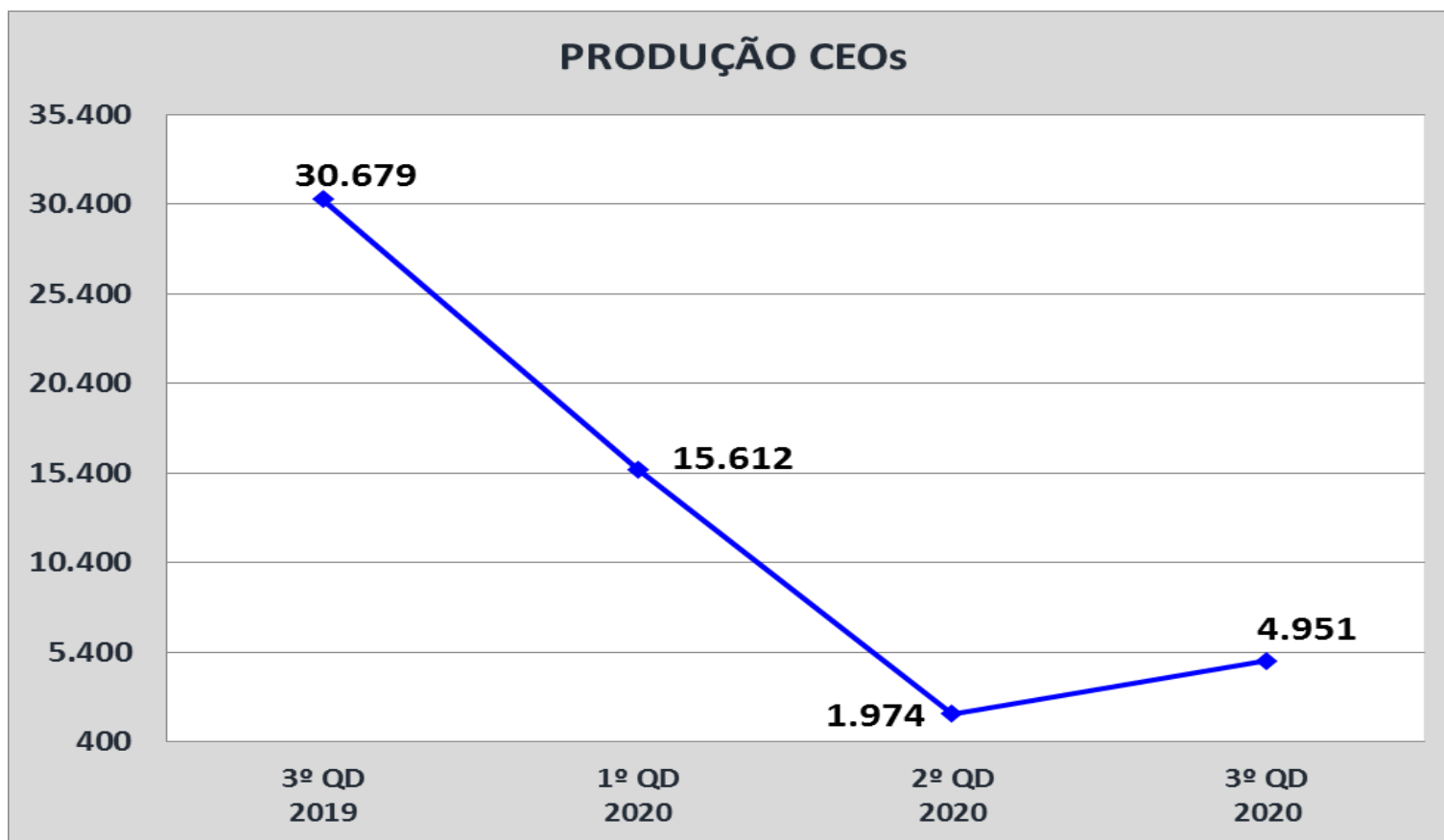
POR GRUPO DE PROCEDIMENTO									
GRUPO DE PROCEDIMENTO	1º QD 2019	2º QD 2019	3º QD 2019	TOTAL 2019	1º QD 2020	2º QD 2020	3º QD 2020	TOTAL 2020	% 3º QD e 2º QD 2020
01 Ações de promoção e prevenção em saúde	361	588	1.210	2.159	626	552	483	1.661	-12,50%
02 Procedimentos com finalidade diagnóstica	2.126	2.189	2.749	7.064	1.684	24	274	1.982	1.041,67%
03 Procedimentos clínicos	13.847	20.301	24.164	58.312	12.017	1.235	3.618	16.870	192,96%
04 Procedimentos cirúrgicos	1.187	1.406	1.706	4.299	863	160	286	1.309	78,75%
07 Órteses, próteses e materiais especiais	168	691	850	1.709	422	3	290	715	9.566,67%
TOTAL	17.689	25.175	30.679	73.543	15.612	1.974	4.951	22.537	150,81%

Fonte: SIA – Sistema de Informações Ambulatoriais (DATASUS/MS) – Banco de 08/02/2021.



CENTRO DE ESPECIALIDADES ODONTOLÓGICAS - CEO

TOTAL DA PRODUÇÃO AMBULATORIAL APROVADA



Fonte: SIA – Sistema de Informações Ambulatoriais (DATASUS/MS) – Banco de 08/02/2021.

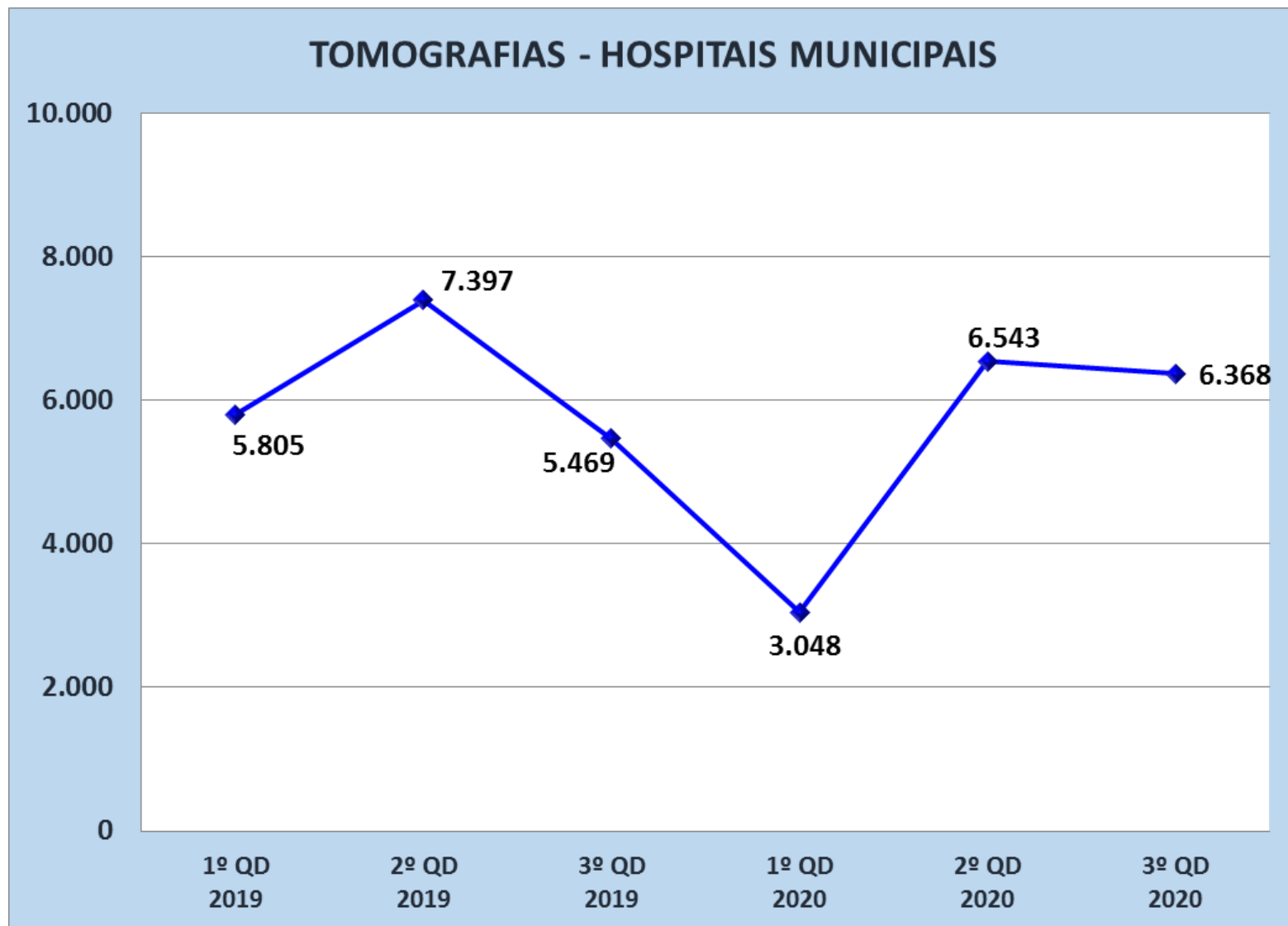
TOMOGRRAFIA

HOSPITAIS MUNICIPAIS	1º QD 2019	2º QD 2019	3º QD 2019	TOTAL 2019	1º QD 2020	2º QD 2020	3º QD 2020	TOTAL 2020	% 3º QD e 2º QD 2020
HOSPITAL STELLA MARIS	1.284	967	792	3.043	582	193	348	1.123	80,31%
HMU	3.284	3.349	1.699	8.332	1.078	1.985	2.662	5.725	34,11%
HOSPITAL PIMENTAS-BONSUCESSO	1.237	3.081	2.978	7.296	1.388	4.365	3.358	9.111	-23,07%
TOTAL	5.805	7.397	5.469	18.671	3.048	6.543	6.368	15.959	-2,67%

HOSPITAIS ESTADUAIS	1º QD 2019	2º QD 2019	3º QD 2019	TOTAL 2019	1º QD 2020	2º QD 2020	3º QD 2020	TOTAL 2020	% 3º QD e 2º QD 2020
HOSPITAL PADRE BENTO	738	941	2.122	3.801	1.444	1.357	2.513	5.314	85,19%
HOSPITAL GERAL DE GUARULHOS	2.249	2.738	4.227	9.214	1.810	2.501	3.475	7.786	38,94%
TOTAL	2.987	3.679	6.349	13.015	3.254	3.858	5.988	13.100	55,21%

Fonte: SIA – Sistema de Informações Ambulatoriais (DATASUS/MS) – Banco de 08/02/2021.





Fonte: SIA – Sistema de Informações Ambulatoriais (DATASUS/MS) – Banco de 08/02/2021.

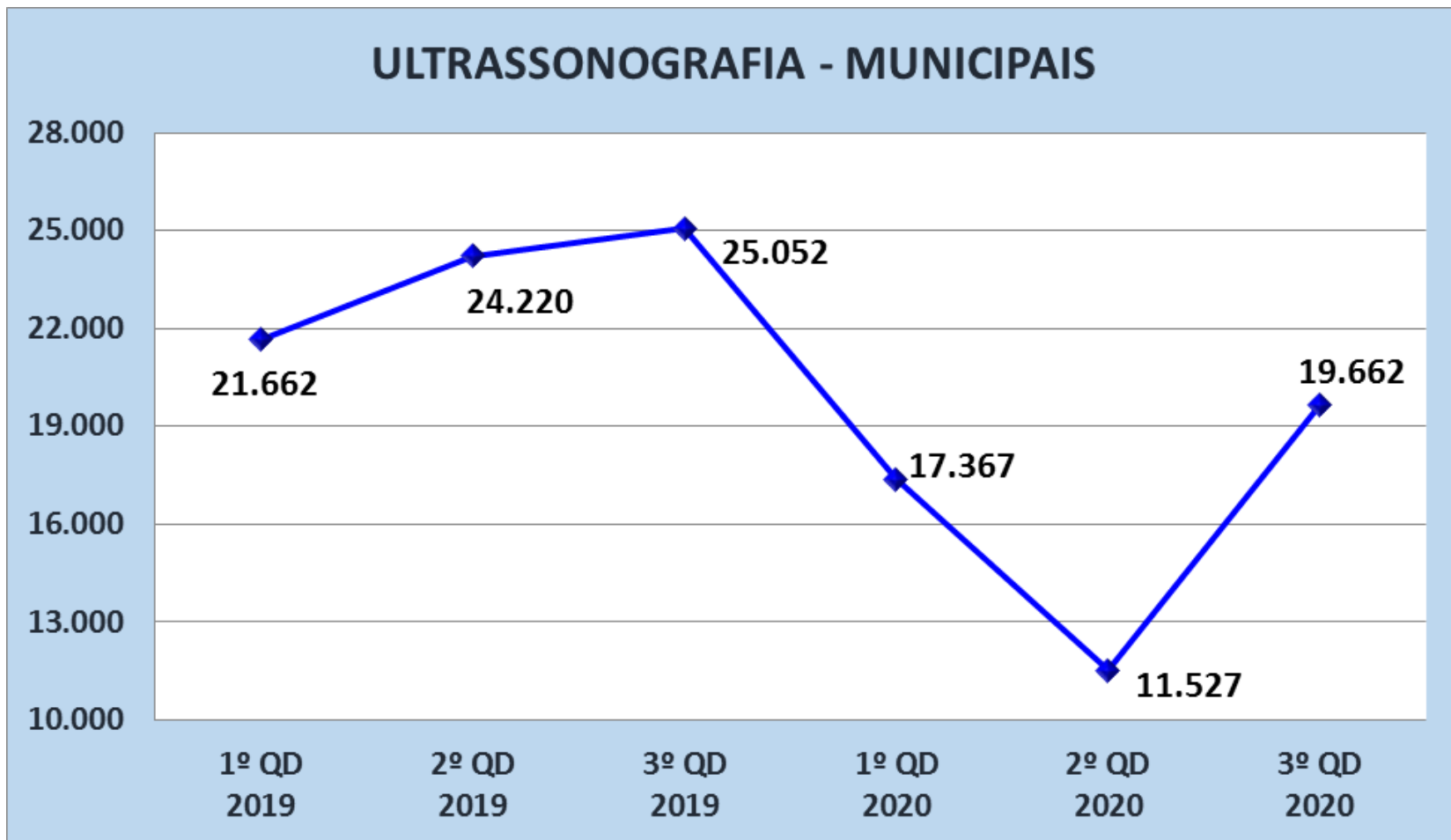
ULTRASSONOGRRAFIA

UNIDADES MUNICIPAIS	1º QD 2019	2º QD 2019	3º QD 2019	TOTAL 2019	1º QD 2020	2º QD 2020	3º QD 2020	TOTAL 2020	% 3º QD e 2º QD 2020
CEMEG SÃO JOÃO	2.142	2.028	2.708	6.878	682	736	1.320	2.738	79,35%
CEMEG PIMENTAS-CUMBICA	1.136	991	555	2.682	279	414	358	1.051	-13,53%
CEMEG CENTRO	4.949	4.773	4.905	14.627	2.808	733	3.162	6.703	331,38%
CEMEG CANTAREIRA	0	0	669	669	717	587	552	1.856	-5,96%
HOSPITAL JESUS, JOSÉ E MARIA	7.630	8.197	8.065	23.892	7.307	5.016	6.522	18.845	30,02%
HOSPITAL STELLA MARIS	1.142	1.703	1.271	4.116	689	524	841	2.054	60,50%
HMCA	379	1.225	2.302	3.906	1.275	933	2.259	4.467	142,12%
HMU	2.829	3.560	2.959	9.348	2.813	1.283	2.802	6.898	118,39%
HOSPITAL PIMENTAS-BONSUCESSO	1.455	1.743	1.618	4.816	797	1.301	1.846	3.944	41,89%
TOTAL	21.662	24.220	25.052	70.934	17.367	11.527	19.662	48.556	70,57%

HOSPITAIS ESTADUAIS	1º QD 2019	2º QD 2019	3º QD 2019	TOTAL 2019	1º QD 2020	2º QD 2020	3º QD 2020	TOTAL 2020	% 3º QD e 2º QD 2020
HOSPITAL PADRE BENTO	2.083	1.633	1.841	5.557	866	82	1.243	2.191	1.415,85%
HOSPITAL GERAL DE GUARULHOS	10.562	8.574	3.906	23.042	1.914	1.979	3.245	7.138	63,97%
TOTAL	12.645	10.207	5.747	28.599	2.780	2.061	4.488	9.329	117,76%

Fonte: SIA – Sistema de Informações Ambulatoriais (DATASUS/MS) – Banco de 08/02/2021.





Fonte: SIA – Sistema de Informações Ambulatoriais (DATASUS/MS) – Banco de 08/02/2021.

EXAMES CITOPATOLÓGICOS DO COLO DO ÚTERO

- Mulheres residentes em Guarulhos de todas as faixas etárias

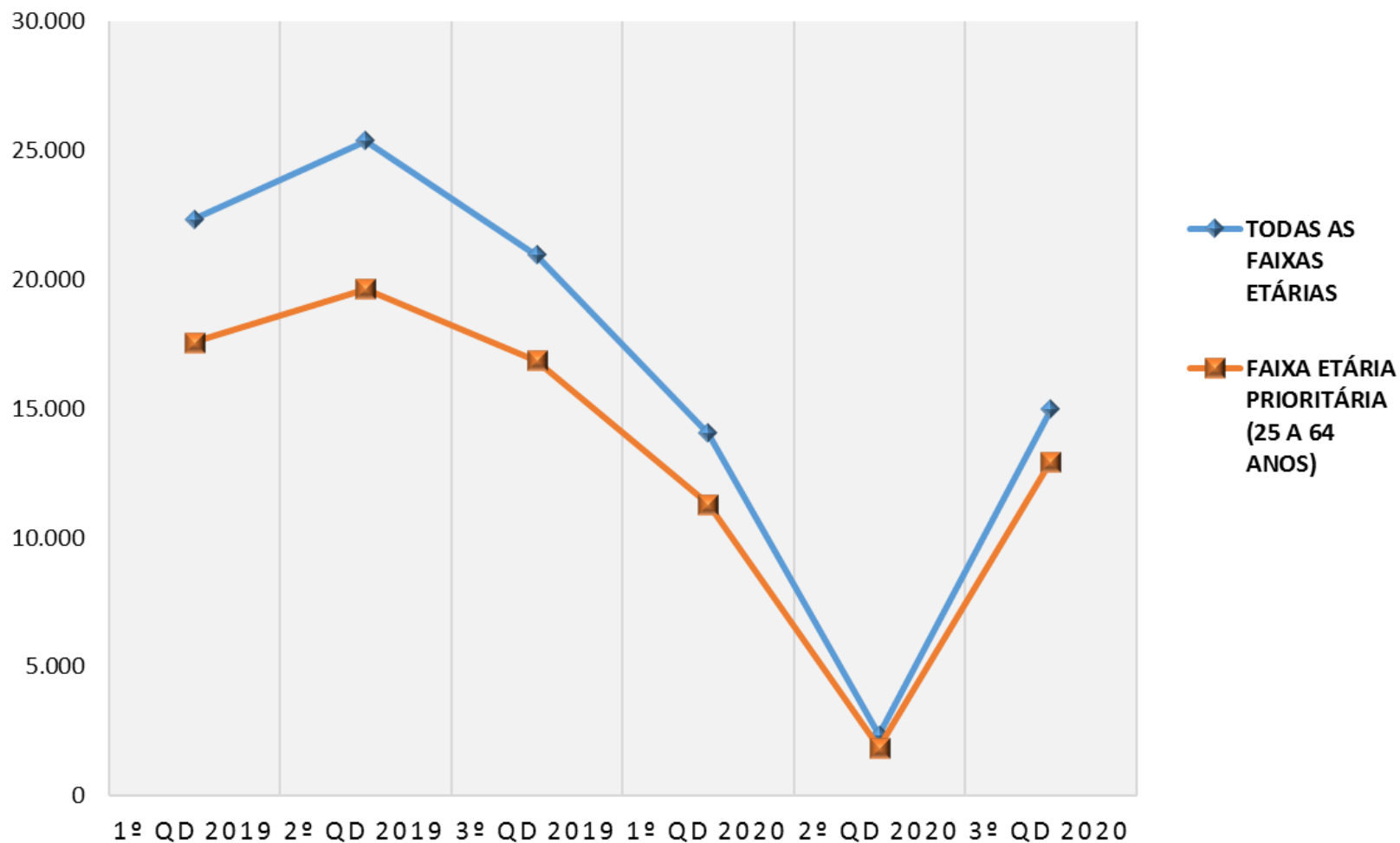
UNIDADES MUNICIPAIS	1º QD 2019	2º QD 2019	3º QD 2019	TOTAL 2019	1º QD 2020	2º QD 2020	3º QD 2020	TOTAL 2020	% 3º QD e 2º QD 2020
EXAME CITOPATOLOGICO CERVICO-VAGINAL/MICROFLORA	22.327	25.373	20.934	68.634	14.049	2.352	14.958	31.359	535,97%

- Mulheres residentes em Guarulhos de 25 a 64 anos – faixa etária prioritária

UNIDADES MUNICIPAIS	1º QD 2019	2º QD 2019	3º QD 2019	TOTAL 2019	1º QD 2020	2º QD 2020	3º QD 2020	TOTAL 2020	% 3º QD e 2º QD 2020
EXAME CITOPATOLOGICO CERVICO-VAGINAL/MICROFLORA	17.569	19.620	16.850	54.039	11.288	1.870	12.946	26.104	592,30%

Fonte: SIA – Sistema de Informações Ambulatoriais (DATASUS/MS) – Banco de 08/02/2021.

EXAMES CITOPATOLÓGICOS DO COLO DO ÚTERO (RESIDENTES)



Fonte: SIA – Sistema de Informações Ambulatoriais (DATASUS/MS) – Banco de 08/02/2021.

MAMOGRAFIA – Hospitais Municipais

- Mulheres residentes em Guarulhos de todas as faixas etárias

HOSPITAIS MUNICIPAIS	1º QD 2019	2º QD 2019	3º QD 2019	TOTAL 2019	1º QD 2020	2º QD 2020	3º QD 2020	TOTAL 2020	% 3º QD e 2º QD 2020
HOSPITAL MATERNIDADE JJM	3.072	2.992	3.329	9.393	2.103	1.241	2.312	5.656	86,30%
HOSPITAL STELLA MARIS	2.242	2.261	2.156	6.659	911	300	600	1.811	100%
HOSPITAL PIMENTAS-BONSUCESSO	2.073	2.364	856	5.293	190	0	0	190	-
TOTAL	7.387	7.617	6.341	21.345	3.204	1.541	2.912	7.657	88,97%

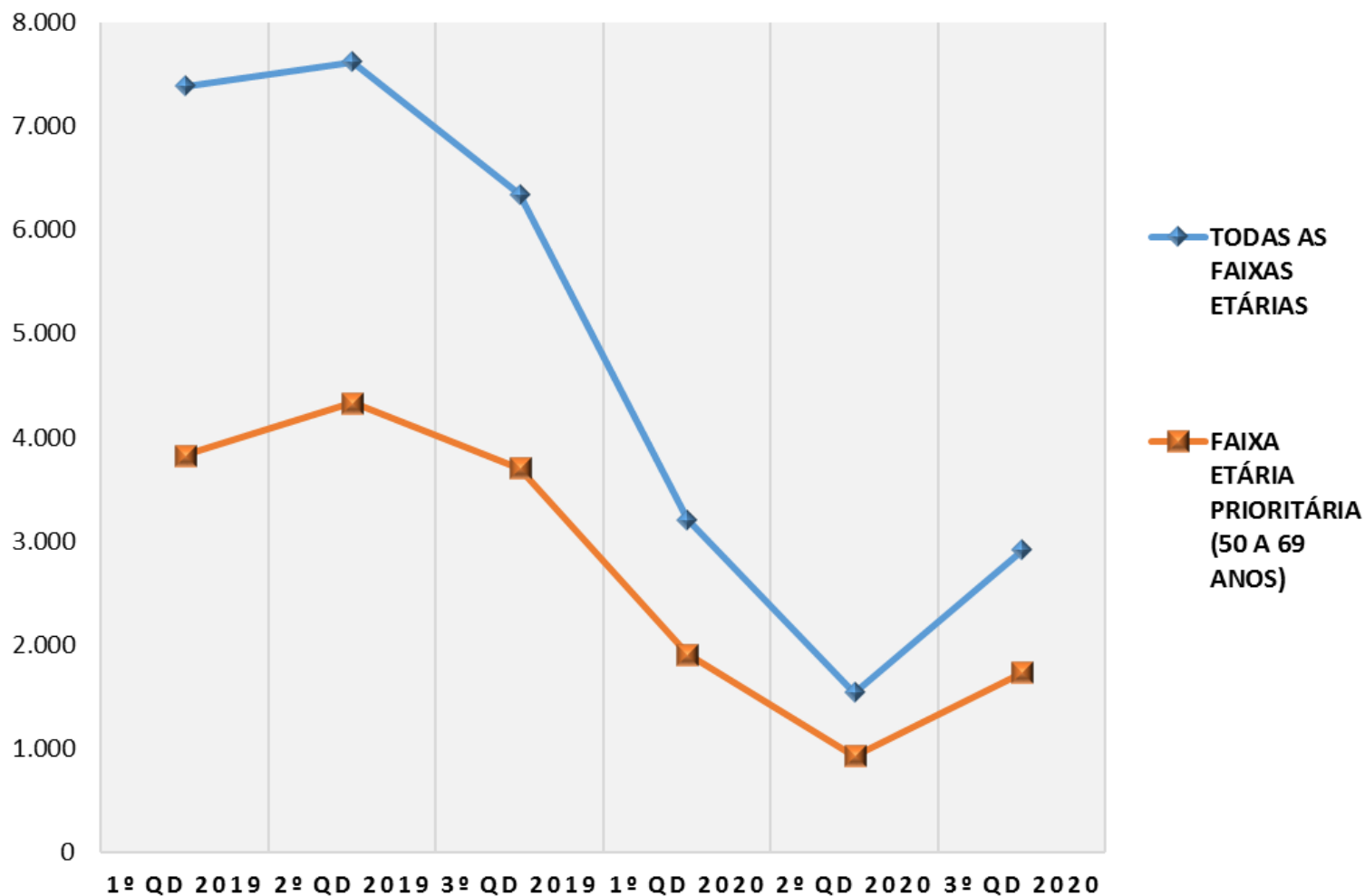
- Mulheres residentes em Guarulhos de 50 a 69 anos – faixa etária prioritária

HOSPITAIS MUNICIPAIS	1º QD 2019	2º QD 2019	3º QD 2019	TOTAL 2019	1º QD 2020	2º QD 2020	3º QD 2020	TOTAL 2020	% 3º QD e 2º QD 2020
HOSPITAL MATERNIDADE JJM	2.516	1.701	1.951	6.168	1.256	745	1.370	3.371	83,89%
HOSPITAL STELLA MARIS	1.082	1.278	1.281	3.641	540	188	367	1.095	95,21%
HOSPITAL PIMENTAS-BONSUCESSO	232	1.354	470	2.056	116	0	0	116	-
TOTAL	3.830	4.333	3.702	11.865	1.912	933	1.737	4.582	86,17%

Fonte: SIA – Sistema de Informações Ambulatoriais (DATASUS/MS) – Banco de 08/02/2021.

MAMOGRAFIA

(RESIDENTES)



Fonte: SIA – Sistema de Informações Ambulatoriais (DATASUS/MS) – Banco de 08/02/2021.

MAMOGRAFIA – Hospitais Estaduais

- Mulheres residentes em Guarulhos de todas as faixas etárias

HOSPITAIS ESTADUAIS	1º QD 2019	2º QD 2019	3º QD 2019	TOTAL 2019	1º QD 2020	2º QD 2020	3º QD 2020	TOTAL 2020	% 3º QD e 2º QD 2020
HOSPITAL GERAL DE GUARULHOS	3.973	2.965	3.329	10.267	1.878	740	2.437	5.055	229,32%
HOSPITAL PADRE BENTO	741	1.003	2.156	3.900	875	0	0	875	-
TOTAL	4.714	3.968	5.485	14.167	2.753	740	2.437	5.930	229,32%

- Mulheres residentes em Guarulhos de 50 a 69 anos – faixa etária prioritária

HOSPITAIS ESTADUAIS	1º QD 2019	2º QD 2019	3º QD 2019	TOTAL 2019	1º QD 2020	2º QD 2020	3º QD 2020	TOTAL 2020	% 3º QD e 2º QD 2020
HOSPITAL GERAL DE GUARULHOS	2.281	1.715	1.189	5.185	1.118	422	1.474	3.014	249,29%
HOSPITAL PADRE BENTO	456	614	925	1.995	504	0	0	504	-
TOTAL	2.737	2.329	2.114	7.180	1.622	422	1.474	3.518	249,29%

Fonte: SIA – Sistema de Informações Ambulatoriais (DATASUS/MS) – Banco de 08/02/2021.

CENTRO DE ATENÇÃO PSICOSSOCIAL - CAPS

TOTAL DA PRODUÇÃO AMBULATORIAL APROVADA

Consultas e Procedimentos – Todas as categorias profissionais

CAPS	1º QD 2019	2º QD 2019	3º QD 2019	TOTAL 2019	1º QD 2020	2º QD 2020	3º QD 2020	TOTAL 2020	% 3º QD e 2º QD 2020
CAPS AD DR ARNALDO BRAVO BRANT	40.840	55.202	33.182	129.224	21.201	18.169	10.879	50.249	-40,12%
CAPS II DR OSORIO CESAR	12.386	12.792	11.152	36.330	7.094	1.790	2.461	11.345	37,49%
CAPS TEAR	9.306	7.996	9.472	26.774	4.588	1.739	2.740	9.067	57,56%
CAPS INFANTO JUVENIL RECRIAR	8.870	12.090	12.548	33.508	9.064	5.545	8.232	22.841	48,46%
CAPS ARCO IRIS	6.350	7.921	7.618	21.889	4.157	3.958	3.392	11.507	-14,30%
CAPS III ALVORECER	14.296	25.800	20.547	60.643	17.151	18.020	16.321	51.492	-9,43%
CAPS BOM CLIMA	8.513	10.943	11.141	30.597	7.726	2.203	3.913	13.842	77,62%
TOTAL	100.561	132.744	105.660	338.965	70.981	51.424	47.938	170.343	-6,78%

Fonte: SIA – Sistema de Informações Ambulatoriais (DATASUS/MS) – Banco de 08/02/2021.



CONSULTAS MÉDICAS DE URGÊNCIA

- HOSPITAIS -

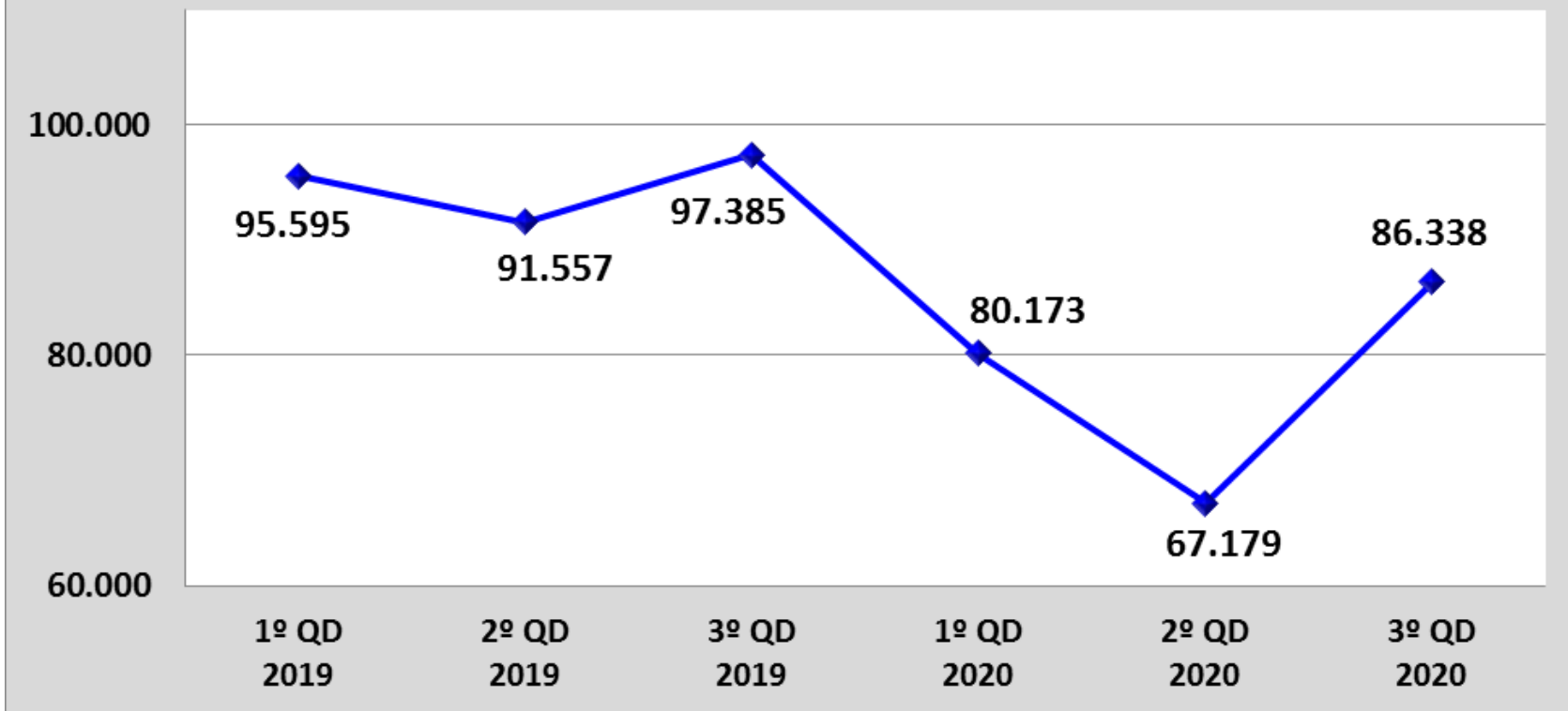
HOSPITAIS MUNICIPAIS	1º QD 2019	2º QD 2019	3º QD 2019	TOTAL 2019	1º QD 2020	2º QD 2020	3º QD 2020	TOTAL 2020	% 3º QD e 2º QD 2020
HOSPITAL JESUS, JOSÉ E MARIA	12.925	11.241	12.221	36.387	11.806	10.315	10.558	32.679	2,36%
HMCA	31.917	31.336	34.757	98.010	24.993	12.951	17.132	55.076	32,28%
HMU	26.159	24.462	26.337	76.958	22.356	22.402	31.044	75.802	38,58%
HOSPITAL PIMENTAS-BONSUCESSO	24.594	24.518	24.070	73.182	21.018	21.511	27.604	70.133	28,33%
TOTAL	95.595	91.557	97.385	284.537	80.173	67.179	86.338	233.690	28,52%

HOSPITAIS ESTADUAIS	1º QD 2019	2º QD 2019	3º QD 2019	TOTAL 2019	1º QD 2020	2º QD 2020	3º QD 2020	TOTAL 2020	% 3º QD e 2º QD 2020
HOSPITAL PADRE BENTO	24.945	13.743	20.816	59.504	14.274	5.030	18.462	37.766	267,04%
HOSPITAL GERAL DE GUARULHOS	50.567	43.756	26.079	120.402	17.427	16.104	22.731	56.262	41,15%
TOTAL	75.512	57.499	46.895	179.906	31.701	21.134	41.193	94.028	94,91%

Fonte: SIA – Sistema de Informações Ambulatoriais (DATASUS/MS) – Banco de 08/02/2021.



Consultas Médicas de Urgência em Hospitais Municipais



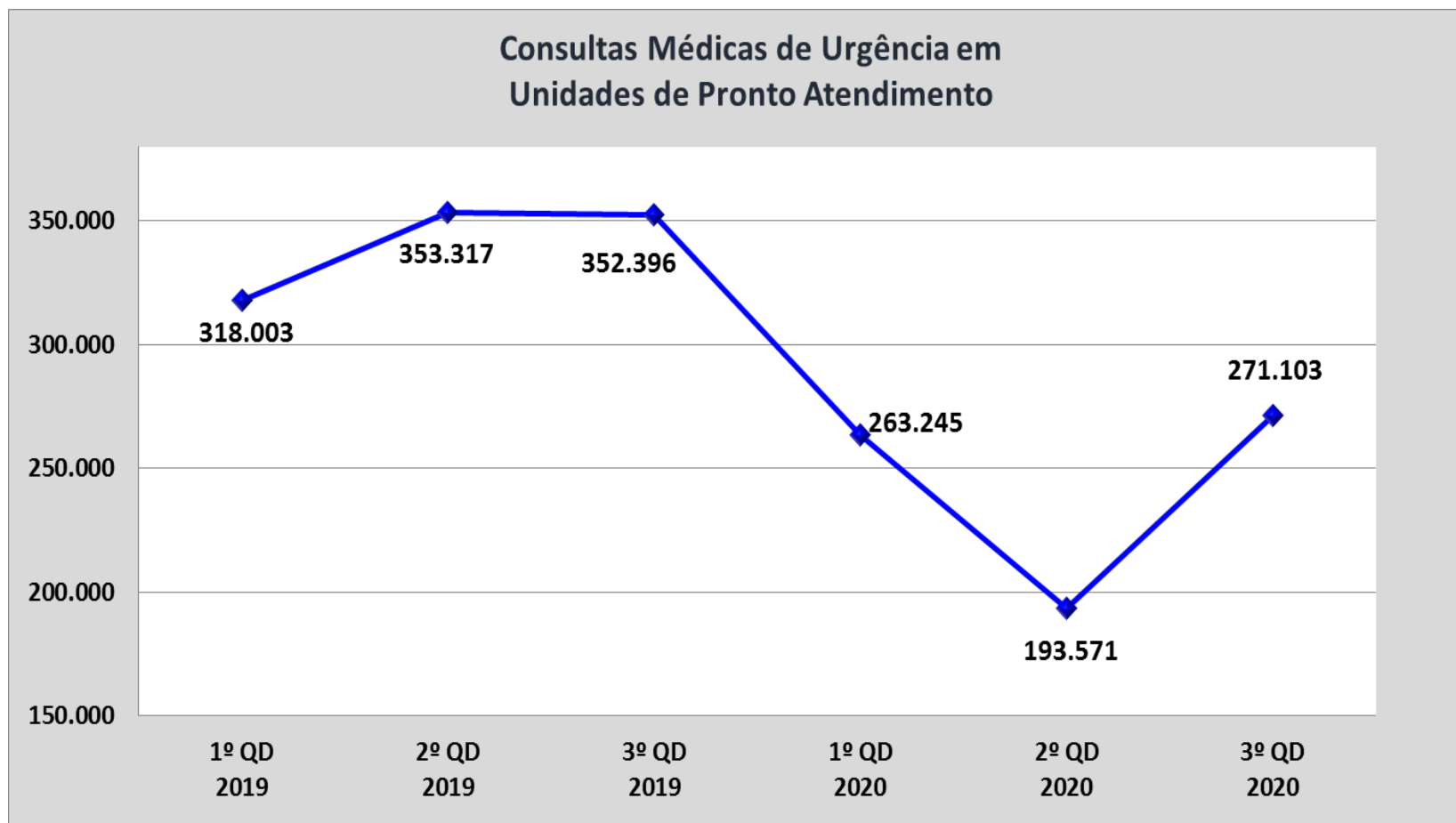
Fonte: SIA – Sistema de Informações Ambulatoriais (DATASUS/MS) – Banco de 08/02/2021.

CONSULTAS MÉDICAS DE URGÊNCIA - PRONTO ATENDIMENTO -

HOSPITAIS MUNICIPAIS	1º QD 2019	2º QD 2019	3º QD 2019	TOTAL 2019	1º QD 2020	2º QD 2020	3º QD 2020	TOTAL 2020	% 3º QD e 2º QD 2020
PA PARAVENTI	24.802	42.638	40.265	107.705	34.354	20.958	24.962	80.274	19,10%
UPA PAULISTA	46.311	50.402	51.700	148.413	40.477	28.028	36.476	104.981	30,14%
UPA TABOÃO	0	0	0	0	0	11.825	33.542	45.367	183,65%
PA BONSUCESSO	23.389	25.669	25.943	75.001	21.874	14.460	18.900	55.234	30,71%
PA MARIA DIRCE	55.486	57.718	59.274	172.478	39.985	22.627	36.258	98.870	60,24%
UPA SÃO JOÃO LAVRAS	57.462	56.279	58.772	172.513	47.604	32.733	40.531	120.868	23,82%
PA JARDIM DONA LUIZA	42.056	47.197	45.415	134.668	33.184	25.172	32.131	90.487	27,65%
PA PARQUE ALVORADA	23.785	25.251	23.700	72.736	19.612	14.413	17.498	51.523	21,40%
UPA CUMBICA	44.712	48.163	47.327	140.202	26.155	23.355	30.805	80.315	31,90%
TOTAL	318.003	353.317	352.396	1.023.716	263.245	193.571	271.103	727.919	40,05%

Fonte: SIA – Sistema de Informações Ambulatoriais (DATASUS/MS) – Banco de 08/02/2021.





Fonte: SIA – Sistema de Informações Ambulatoriais (DATASUS/MS) – Banco de 08/02/2021.

SAMU

Serviço de Atendimento Móvel de Urgência



PROCEDIMENTOS	1º QD 2019	2º QD 2019	3º QD 2019	TOTAL 2019	1º QD 2020	2º QD 2020	3º QD 2020	TOTAL 2020
SAMU 192: ATENDIMENTO DAS CHAMADAS RECEBIDAS PELA CENTRAL DE REGULAÇÃO DAS URGÊNCIAS	45.698	41.624	45.375	132.697	42.834	40.302	34.215	117.351
SAMU 192: ATENDIMENTO DAS CHAMADAS RECEBIDAS PELA CENTRAL DE REGULAÇÃO DAS URGÊNCIAS COM ORIENTAÇÃO	82	76	77	235	239	307	385	931
SAMU 192: ATENDIMENTO PRÉ-HOSPITALAR MÓVEL REALIZADO PELA EQUIPE DE SUPORTE BÁSICO DE VIDA TERRESTRE (USB)	5.427	6.637	5.981	18.045	5.707	6.632	6.306	18.645
ATENDIMENTO PRÉ-HOSPITALAR MÓVEL (MOTOLÂNCIA)	1.662	1.096	852	3.610	1.058	1.056	1.125	3.239
SAMU 192: ENVIO DE UNIDADE DE SUPORTE BÁSICO DE VIDA TERRESTRE (USB) E/OU AQUÁTICO (EQUIPE DE EMBARCAÇÃO) E/OU EQUIPE DE AEROMÉDICO.	7.089	7.733	6.407	21.229	6.236	7.160	6.992	20.388
REGULAÇÃO MÉDICA DE URGÊNCIA DA CENTRAL SAMU 192 C/ ACIONAMENTO DE MÚLTIPLOS MEIOS	447	305	274	1.026	369	268	197	834
SAMU 192: ATENDIMENTO PRÉ-HOSPITALAR MÓVEL REALIZADO PELA EQUIPE DA UNIDADE DE SUPORTE AVANÇADO DE VIDA TERRESTRE (USA) / ENVIO DE UNIDADE DE SUPORTE AVANÇADO DE VIDA TERRESTRE (USA) E/OU AQUÁTICO (EQUIPE DE EMBARCAÇÃO) E/OU EQUIPE DE AEROMÉDICO.	1.379	1.417	1.125	3.921	1.121	1.170	823	3.114
SAMU 192: TRANSPORTE INTER-HOSPITALAR PELA UNIDADE DE SUPORTE AVANÇADO DE VIDA TERRESTRE (USA)	63	57	58	178	18	6	14	38
SAMU 192: TRANSPORTE INTER-HOSPITALAR PELA UNIDADE DE SUPORTE BÁSICO DE VIDA TERRESTRE (USB)	27	39	19	85	7	9	0	16

Fonte: SIA – Sistema de Informações Ambulatoriais (DATASUS/MS) – Banco de 08/02/2021.





OUTRAS AÇÕES

Unidades de Urgência e Emergência

- ❑ Redução do tempo de atendimento (jornada do paciente dentro da unidade) e redução no tempo de transferência da UPA Paulista, UPA Cumbica e UPA São João, por meio do **PROJETO LEAN** - parceria com ministério da saúde – 1ª fase;
- ❑ Instalação de banheiros químicos na área externa do PA Dona Luiza para reduzir aglomeração e acesso à área interna da unidade;
- ❑ Construção do termo de referência para projeto do novo Hospital da Criança em parceria com o BNDES.

Fonte: Departamento de Coordenação de Urgência e Emergência – DCUE.



CERESI PIMENTAS CUMBICA

CENTRO DE REFERÊNCIA À SAÚDE DO IDOSO

- **INAUGURADO** em outubro/2020



- **Endereço:** Rua Landri Sales, 400 - Parque Piratininga
Fone: (11) 2229-8869
Funcionamento: Segunda a Sexta-feira das 07h00 às 17h00.

Fonte: Departamento de Assistência Integral à Saúde – DAIS

CERESI PIMENTAS CUMBICA

CENTRO DE REFERÊNCIA À SAÚDE DO IDOSO



Fonte: Departamento de Assistência Integral à Saúde – DAIS

ATENDIMENTOS	QUANTIDADE 3º QD 2020
Consultas médicas	2.779
Consultas de enfermagem	650
AMPI-AB (Avaliação Multidimensional da Pessoa Idosa)	237
Consultas odontológicas	27
Citopatológico do colo do útero (Papanicolau)	1.092
Aferição de sinais vitais (PA/Dextro)	858
Curativos	17
Atividades Coletivas	25
Vacinas realizadas	1.892
Testes rápidos -HIV/Sífilis/Hep C	535
Testes rápidos - COVID-19	86
Atendimentos na Farmácia	1.770
Medicamentos dispensados	4.185
Bolsa Família	1.490
Atualização de cadastros (SISS)	2.598

Fonte: Departamento de Assistência Integral à Saúde – DAIS



SISTEMA MUNICIPAL DE AUDITORIA

Conforme inciso II do art. 36, artigos 38 e 42 da Lei Complementar nº 141/2012; artigo 6º da Lei Federal nº 8.689/1993; Decreto Federal nº 1.651/1995; Decreto Municipal nº 20.183/1998; Decreto Municipal nº 37.067/2020; Portaria nº 046/2020-SS e Portaria nº 185/2020-SS

AUDITORIAS

Consolidado – 3º quadrimestre 2020

MÊS	Nº AIH APRESENTADAS	VALOR	Nº AIH AUDITADAS	%	VALOR FISCALIZADO	% VALOR	Nº AIH REJEITADAS	%	VALOR AIH REJEITADAS	% VALOR
SETEMBRO	2.672	R\$ 4.640.751,14	704	26,3%	R\$ 2.947.389,55	63,5%	147	5,5%	R\$ 564.898,15	12,2%
OUTUBRO	2.633	R\$ 4.885.563,48	693	26,3%	R\$ 3.244.042,85	66,4%	91	3,5%	R\$ 295.380,12	6%
NOVEMBRO	2.372	R\$ 3.194.808,11	485	20,4%	R\$ 1.491.061,65	46,7%	32	1,3%	R\$ 51.525,40	1,6%
DEZEMBRO	2.263	R\$ 2.839.065,38	463	20,5%	R\$ 1.221.906,11	43%	43	1,9%	R\$ 134.535,74	4,7%
TOTAL	9.940	R\$ 15.560.188,11	2.345	23,6%	R\$ 8.904.400,16	57,2%	313	3,1%	R\$ 1.046.339,41	6,7%

Fonte: MS/DATASUS – SMS-DPRS-DTAC-STSA

AUDITORIAS

Consolidado – 3º quadrimestre 2020

SETEMBRO	CNES	PRESTADOR	Nº AIH APRESENTADAS	VALOR	Nº AIH AUDITADAS	%	VALOR FISCALIZADO	% VALOR	Nº AIH REJEITADAS	%	VALOR AIH REJEITADAS	% VALOR
	102172	HOSPITAL DE CAMPANHA COVID-19	158	R\$ 664.661,80	158	100%	R\$ 664.661,80	100%	28	17,70%	R\$ 67.431,61	10,10%
	2040069	HOSPITAL E MATERNIDADE JIM	700	R\$ 796.061,97	109	15,60%	R\$ 314.841,28	39,50%	11	1,60%	R\$ 12.465,24	1,60%
	2078155	HOSPITAL STELLA MARIS	110	R\$ 520.597,47	46	41,80%	R\$ 217.547,27	41,80%	15	13,60%	R\$ 63.051,87	12,10%
	2080427	HOSPITAL MUNICIPAL DA CRIANÇA E DO ADOLESCENTE	297	R\$ 253.049,69	47	15,80%	R\$ 81.897,03	32,40%	7	2,40%	R\$ 15.681,22	6,20%
	2081628	HOSPITAL CARLOS CHAGAS	12	R\$ 252.429,77	12	100%	R\$ 252.429,77	100%	1	8,30%	R\$ 16.150,70	6,40%
	2082861	HOSPITAL MUNICIPAL DE URGÊNCIAS	629	R\$ 1.159.181,88	138	21,90%	R\$ 851.583,00	73,50%	39	6,20%	R\$ 325.985,58	28,10%
	2718324	HOSPITAL BOM CLIMA	11	R\$ 233.345,28	11	100%	R\$ 233.345,28	100%	0	0%	R\$ -	0%
	5200105	HOSPITAL MUNICIPAL PIMENTAS BONSUCESSO	755	R\$ 761.424,18	183	24,20%	R\$ 331.084,12	43,50%	46	6,10%	R\$ 64.131,93	8,40%
TOTAL			2.672	R\$ 4.640.752,04	704	26,30%	R\$ 2.947.389,55	63,50%	147	5,50%	R\$ 564.898,15	12,20%

OUTUBRO	CNES	PRESTADOR	Nº AIH APRESENTADAS	VALOR	Nº AIH AUDITADAS	%	VALOR FISCALIZADO	% VALOR	Nº AIH REJEITADAS	%	VALOR AIH REJEITADAS	% VALOR
	102172	HOSPITAL DE CAMPANHA COVID-19	139	R\$ 1.036.024,15	139	100%	R\$ 1.036.024,15	100%	29	29,90%	R\$ 136.513,35	13,20%
	2040069	HOSPITAL E MATERNIDADE JESUS, JOSÉ E MARIA	634	R\$ 724.081,98	86	13,60%	R\$ 296.803,08	41,00%	1	0,20%	R\$ 2.252,18	0,30%
	2078155	HOSPITAL STELLA MARIS	406	R\$ 488.822,55	49	46,20%	R\$ 211.639,80	43,30%	3	2,80%	R\$ 22.031,75	4,50%
	2080427	HOSPITAL MUNICIPAL DA CRIANÇA E DO ADOLESCENTE	275	R\$ 201.229,68	27	9,80%	R\$ 43.406,85	21,60%	3	1,10%	R\$ 15.481,81	7,70%
	2081628	HOSPITAL CARLOS CHAGAS	0	R\$ -	0	0%	R\$ -	0%	0	0%	R\$ -	0%
	2082861	HOSPITAL MUNICIPAL DE URGÊNCIAS	606	R\$ 1.139.638,11	149	24,60%	R\$ 832.635,75	73,10%	17	2,80%	R\$ 69.800,32	6,10%
	2718324	HOSPITAL BOM CLIMA	9	R\$ 314.180,75	9	100%	R\$ 314.180,75	100%	0	0%	R\$ -	0%
	5200105	HOSPITAL MUNICIPAL PIMENTAS BONSUCESSO	864	R\$ 981.586,26	234	27,10%	R\$ 509.352,47	51,90%	38	4,40%	R\$ 49.300,71	5,00%
TOTAL			2.633	R\$ 4.885.563,48	693	26,30%	R\$ 3.244.042,85	66,40%	91	3,50%	R\$ 295.380,12	6,00%



AUDITORIAS

Consolidado – 3º quadrimestre 2020

NOVEMBRO	CNES	PRESTADOR	Nº AIH APRESENTADAS	VALOR	Nº AIH AUDITADAS	%	VALOR FISCALIZADO	% VALOR	Nº AIH REJEITADAS	%	VALOR AIH REJEITADAS	% VALOR
	102172	HOSPITAL DE CAMPANHA COVID-19	6	R\$ 5.376,88	6	100%	R\$ 5.376,88	100%	2	33,3%	R\$ 1.817,05	33,8%
	2040069	HOSPITAL E MATERNIDADE JESUS, JOSÉ E MARIA	699	R\$ 800.937,97	77	11%	R\$ 308.574,79	38,5%	0	0%	R\$ -	0%
	2078155	HOSPITAL STELLA MARIS	114	R\$ 470.319,00	34	29,8%	R\$ 149.348,83	31,8%	0	0%	R\$ -	0%
	2080427	HOSPITAL MUNICIPAL DA CRIANÇA E DO ADOLESCENTE	272	R\$ 245.256,59	47	17,3%	R\$ 116.027,03	47,3%	6	2,2%	R\$ 6.120,18	2,5%
	2081628	HOSPITAL CARLOS CHAGAS	0	R\$ -	0	0%	R\$ -	0%	0	0%	R\$ -	0%
	2082861	HOSPITAL MUNICIPAL DE URGÊNCIAS	565	R\$ 850.868,89	130	23%	R\$ 496.042,96	58,3%	10	1,8%	R\$ 22.022,08	2,6%
	2718324	HOSPITAL BOM CLIMA	0	R\$ -	0	0%	R\$ -	0%	0	0%	R\$ -	0%
	5200105	HOSPITAL MUNICIPAL PIMENTAS BONSUCESSO	716	R\$ 822.048,78	191	26,7%	R\$ 415.691,16	50,6%	14	2%	R\$ 21.566,09	2,6%
TOTAL			2.372	R\$ 3.194.808,11	485	20,4%	R\$ 1.491.061,65	46,7%	32	1,3%	R\$ 51.525,40	1,6%

DEZEMBRO	CNES	PRESTADOR	Nº AIH APRESENTADAS	VALOR	Nº AIH AUDITADAS	%	VALOR FISCALIZADO	% VALOR	Nº AIH REJEITADAS	%	VALOR AIH REJEITADAS	% VALOR
	102172	HOSPITAL DE CAMPANHA COVID-19	0	R\$ -	0	0%	R\$ -	0%	0	0%	R\$ -	0%
	2040069	HOSPITAL E MATERNIDADE JESUS, JOSÉ E MARIA	761	R\$ 797.242,47	93	12,2%	R\$ 248.535,37	31,2%	2	30%	R\$ 2.641,48	0,3%
	2078155	HOSPITAL STELLA MARIS	82	R\$ 391.656,92	25	30,5%	R\$ 118.396,75	30,2%	1	120%	R\$ 18.106,83	4,6%
	2080427	HOSPITAL MUNICIPAL DA CRIANÇA E DO ADOLESCENTE	245	R\$ 224.644,76	43	17,6%	R\$ 111.698,50	49,7%	7	290%	R\$ 13.059,82	5,8%
	2081628	HOSPITAL CARLOS CHAGAS	0	R\$ -	0	0%	R\$ -	0%	0	0%	R\$ -	0%
	2082861	HOSPITAL MUNICIPAL DE URGÊNCIAS	546	R\$ 672.209,76	141	25,8%	R\$ 366.489,30	54,5%	9	160%	R\$ 33.522,41	5%
	2718324	HOSPITAL BOM CLIMA	0	R\$ -	0	0%	R\$ -	0%	0	0%	R\$ -	0%
	5200105	HOSPITAL MUNICIPAL PIMENTAS BONSUCESSO	629	R\$ 753.311,47	161	25,6%	R\$ 376.786,19	50%	24	380%	R\$ 67.205,20	8,9%
TOTAL			2.263	R\$ 2.839.065,38	463	20,5%	R\$ 1.221.906,11	43%	43	1%	R\$ 134.535,74	5%



AUDITORIAS

Por estabelecimento – 3º quadrimestre 2020

3º QUADRIMESTRE 2020	CNES	PRESTADOR	Nº AIH APRESENTADAS	VALOR	Nº AIH AUDITADAS	%	VALOR FISCALIZADO	% VALOR	Nº AIH REJEITADAS	%	VALOR AIH REJEITADAS	% VALOR
	102172	HOSPITAL DE CAMPANHA COVID-19	303	R\$ 1.706.062,83	303	100%	R\$ 1.706.062,83	100%	59	19,5%	R\$ 205.762,01	12,1%
	2040069	HOSPITAL E MATERNIDADE JESUS, JOSÉ E MARIA	2.794	R\$ 3.118.323,49	365	13,1%	R\$ 1.168.754,52	37,5%	14	1%	R\$ 17.358,90	0,6%
	2078155	HOSPITAL STELLA MARIS	412	R\$ 1.871.395,94	154	37,4%	R\$ 696.932,65	37,2%	19	5%	R\$ 103.190,45	5,5%
	2080427	HOSPITAL MUNICIPAL DA CRIANÇA E DO ADOLESCENTE	1.089	R\$ 924.180,72	164	15,1%	R\$ 353.029,41	38,2%	23	2%	R\$ 50.343,03	5,4%
	2081628	HOSPITAL CARLOS CHAGAS	12	R\$ 252.429,77	12	100%	R\$ 252.429,77	100%	1	8,3%	R\$ 16.150,70	6,4%
	2082861	HOSPITAL MUNICIPAL DE URGÊNCIAS	2.346	R\$ 3.821.898,64	558	23,8%	R\$ 2.546.751,01	66,6%	75	3%	R\$ 451.330,39	11,8%
	2718324	HOSPITAL BOM CLIMA	20	R\$ 547.526,03	20	100,0	R\$ 547.526,03	100%	0	0%	R\$ -	0%
	5200105	HOSPITAL MUNICIPAL PIMENTAS BONSUCESSO	2.964	R\$ 3.318.370,69	769	25,9%	R\$ 1.632.913,94	49,2%	122	4%	R\$ 202.203,93	6,1%
TOTAL			9.940	R\$ 15.560.188,11	2.345	23,6%	R\$ 8.904.400,16	57,2%	313	3,1%	R\$ 1.046.339,41	6,7%

Fonte: MS/DATASUS – SMS-DPRS-DTAC-STSA

AUDITORIAS

Acumulado 2020

MÊS	Nº AIH APRESENTADAS	VALOR	Nº AIH AUDITADAS	%	VALOR FISCALIZADO	% VALOR	Nº AIH REJEITADAS	%	VALOR AIH REJEITADAS	% VALOR
JANEIRO	2.859	R\$ 3.122.904,12	404	14,1%	R\$ 1.024.416,42	32,8%	12	0,4%	R\$ 27.438,09	0,9%
FEVEREIRO	2.628	R\$ 2.999.525,26	311	11,8%	R\$ 793.290,54	26,4%	8	0,3%	R\$ 3.506,94	0,1%
MARÇO	2.768	R\$ 2.974.466,45	358	12,9%	R\$ 849.357,84	28,6%	26	0,9%	R\$ 46.473,98	1,6%
ABRIL	2.329	R\$ 3.003.554,63	469	20,1%	R\$ 1.156.538,23	38,5%	32	1,4%	R\$ 63.979,48	2,1%
MAIO	2.333	R\$ 3.538.883,99	607	26%	R\$ 1.849.398,33	52,3%	63	2,7%	R\$ 237.219,86	6,7%
JUNHO	2.331	R\$ 3.843.641,29	600	25,7%	R\$ 2.323.415,39	60,4%	58	2,5%	R\$ 255.249,35	6,6%
JULHO	2.689	R\$ 4.125.578,26	688	25,6%	R\$ 2.489.974,87	60,4%	56	2,1%	R\$ 211.112,58	5,1%
AGOSTO	2.568	R\$ 3.754.245,70	649	25,3%	R\$ 2.073.654,15	55,2%	96	3,7%	R\$ 268.111,45	7,1%
SETEMBRO	2.672	R\$ 4.640.751,14	704	26,3%	R\$ 2.947.389,55	63,5%	147	5,5%	R\$ 564.898,15	12,2%
OUTUBRO	2.633	R\$ 4.885.563,48	693	26,3%	R\$ 3.244.042,85	66,4%	91	3,5%	R\$ 295.380,12	6%
NOVEMBRO	2.372	R\$ 3.194.808,11	485	20,4%	R\$ 1.491.061,65	46,7%	32	1,3%	R\$ 51.525,40	1,6%
DEZEMBRO	2.263	R\$ 2.839.065,38	463	20,5%	R\$ 1.221.906,11	43,0%	43	1,9%	R\$ 134.535,74	4,7%
TOTAL	30.445	R\$ 42.922.987,81	6.431	21,1%	R\$ 21.464.445,93	50%	664	2,2%	R\$ 2.159.431,14	5,0%

Fonte: MS/DATASUS – SMS-DPRS-DTAC-STSA



ATIVIDADES REALIZADAS PELA AUDITORIA

AUDITORIA INTERNA

- Auditoria de Homônimos, Auditoria de Apontamento de Crítica (idade não compatível com procedimento, tempo de permanência não compatível com procedimento, etc.);
- Auditoria e fiscalização de serviços e unidades de saúde apurando sua conformidade e/ou desempenho com a legislação vigente, diretrizes do planejamento municipal, contratos de gestão, normas técnicas e operacionais;
- Queixas e Solicitações encaminhadas pela Ouvidoria, Divisão Técnica de Regulação Ambulatorial e Hospitalar, Divisão Técnica de Avaliação e Controle, do Departamento de Planejamento e Regulação em Saúde e outros departamentos e áreas técnicas da Secretaria da Saúde.

AUDITORIA EXTERNA

Demandas do Departamento Regional de Saúde I – São Paulo (DRS I), GENACS – Grupo Normativo de Auditoria e Controle da Saúde da Secretaria de Saúde do Estado de São Paulo, Departamento Nacional de Auditoria do SUS (DENASUS) do Ministério da Saúde e do Conselho Municipal de Saúde.

Fonte: MS/DATASUS – SMS Guarulhos-DTAC

AUDITORIAS

OBJETO

- Auditoria de internações hospitalares / Críticas
- Análise de **844 AIHs** (setembro a dezembro/2020) das internações que apresentam incompatibilidade segundo regras de faturamento definidas pelo DATASUS (SIGTAP), de idade maior, idade menor, permanência maior, permanência menor e quantidade máxima permitida de procedimentos.
- **Resultado: 53 AIHs** bloqueadas
- Análise de **53 AIHs** (setembro a dezembro/2020) com solicitações de permanência, idade não compatível com procedimento, procedimentos especiais e/ou mudança de procedimento ocorrida durante a internação.
- **Resultado: 53 AIHs** bloqueadas
- Após encerramento destas auditorias, foram encaminhados os Ofícios nº 002/2021, 170/2020, 188/2020, 219/2020 para Hospital Municipal Pimentas/Bonsucesso; Ofícios nº 001/2021, 172/2020, 184/2020, 220/2020, para Hospital Municipal da Criança e do Adolescente; Memorandos nº 17/2020, 023/2020 e Ofício nº 198/2020 para Hospital Campanha COVID 19; Ofício nº 185/2020 para Hospital Stella Maris e Ofício nº 168/2020 para Hospital Municipal de Urgências, com as informações sobre os motivos que levaram a manutenção do bloqueio da AIH, bem como orientações sobre medidas a serem adotadas para correção e sua reapresentação.

Fonte: MS/DATASUS – SMS Guarulhos-DTAC



AUDITORIAS

OBJETO

- Na apresentação 09/2020, competência 08/2020 procederam-se as seguintes atividades:
 - Auditoria analítica da grade de 200 internações bloqueadas por homônimos;
 - Auditoria de prontuários nos seguintes hospitais:
 - Hospital Municipal de Urgências (03 internações);
 - Hospital Maternidade Jesus, José e Maria (01 internação);
 - Hospital Municipal da Criança e do Adolescente (01 internação);
 - Hospital Municipal Pimentas/Bonsucesso (10 internações);
 - Hospital Stella Maris (05 internações);
 - Hospital Campanha COVID 19 (09 internações)

- Como resultado desta auditoria, observamos os seguintes dados:
 - 46 internações de homônimos do Hospital Municipal de Urgências com bloqueio de 03 AIHs e liberação das restantes;
 - 33 internações de homônimos do Hospital Maternidade Jesus, José e Maria com bloqueio de 01 AIH e liberação das restantes;
 - 09 internações de homônimos do Hospital Municipal da Criança e do Adolescente com bloqueio de 01 AIH e liberação das restantes;
 - 49 internações de homônimos do Hospital Stella Maris com bloqueio de 05 AIHs e liberação das restantes;
 - 60 internações de homônimos do Hospital Municipal Pimentas/Bonsucesso com bloqueio de 10 AIHs e liberação das restantes;
 - 09 internações de homônimos do Hospital Campanha COVID 19 com bloqueio de 9 AIHs e liberação das restantes;

- Após encerramento desta auditoria foi encaminhado Ofício nº 159/2020 para Hospital Maternidade Jesus, José e Maria, Ofício nº 160/2020 para Hospital Stella Maris, Ofício nº 167/2020 para Hospital Municipal de Urgências, Ofício nº 169/2020 para Hospital Municipal Pimentas/Bonsucesso, Ofício nº 171/2020 para Hospital Municipal da Criança e do Adolescente e Memo nº 15/2020 para Hospital Campanha COVID 19 com as informações sobre os motivos que levaram a manutenção do bloqueio da AIH, bem como orientações sobre medidas a serem adotadas para sua reapresentação.

Fonte: MS/DATASUS – SMS Guarulhos-DTAC



AUDITORIAS

OBJETO

- Na apresentação 10/2020, competência 09/2020 procederam-se as seguintes atividades:
 - Auditoria analítica da grade de 245 internações bloqueadas por homônimos;
 - Auditoria de prontuários nos seguintes hospitais:
 - Hospital Municipal de Urgências (24 internações);
 - Hospital Maternidade Jesus, José e Maria (11 internações);
 - Hospital Municipal da Criança e do Adolescente (07 internações);
 - Hospital Municipal Pimentas/Bonsucesso (41 internações);
 - Hospital Stella Maris (17 internações);

- Como resultado desta auditoria, observamos os seguintes dados:
 - 39 internações de homônimos do Hospital Municipal de Urgências com bloqueio de 24 AIHs e liberação das restantes;
 - 78 internações de homônimos do Hospital Maternidade Jesus, José e Maria com bloqueio de 11 AIHs e liberação das restantes;
 - 14 internações de homônimos do Hospital Municipal da Criança e do Adolescente com bloqueio de 07 AIHs e liberação das restantes;
 - 38 internações de homônimos do Hospital Stella Maris com bloqueio de 17 AIHs e liberação das restantes;
 - 73 internações de homônimos do Hospital Municipal Pimentas/Bonsucesso com bloqueio de 41 AIHs e liberação das restantes;
 - 01 internação de homônimos do Hospital Campanha COVID 19 com AIH liberada;

- Após encerramento desta auditoria foi encaminhado Ofício nº 184/2020 para Hospital Municipal da Criança e do Adolescente, Ofício nº 185/2020 para Hospital Stella Maris, Ofício nº 186/2020 para Hospital Municipal de Urgências, Ofício nº 187/2020 para Hospital Maternidade Jesus, José e Maria, Ofício nº 188/2020 para Hospital Municipal Pimentas/Bonsucesso e Memo nº 17/2020 para Hospital Campanha COVID 19 com as informações sobre os motivos que levaram a manutenção do bloqueio da AIH, bem como orientações sobre medidas a serem adotadas para sua reapresentação.

Fonte: MS/DATASUS – SMS Guarulhos-DTAC



AUDITORIAS

OBJETO

- Na apresentação 11/2020, competência 10/2020 procederam-se as seguintes atividades:
 - Auditoria analítica da grade de 292 internações bloqueadas por homônimos;
 - Auditoria de prontuários nos seguintes hospitais:
 - Hospital Municipal de Urgências (13 internações);
 - Hospital Maternidade Jesus, José e Maria (09 internações);
 - Hospital Municipal da Criança e do Adolescente (02 internações);
 - Hospital Municipal Pimentas/Bonsucesso (40 internações);
 - Hospital Stella Maris (04 internações);
- Como resultado desta auditoria, observamos os seguintes dados:
 - 69 internações de homônimos do Hospital Municipal de Urgências com bloqueio de 05 AIHs e liberação das restantes;
 - 59 internações de homônimos do Hospital Maternidade Jesus, José e Maria liberação de todas as AIHs;
 - 11 internações de homônimos do Hospital Municipal da Criança e do Adolescente com cancelamento de 01 AIH e liberação das restantes;
 - 46 internações de homônimos do Hospital Stella Maris com bloqueio de 02 AIHs e liberação das restantes;
 - 107 internações de homônimos do Hospital Municipal Pimentas/Bonsucesso com bloqueio de 04 AIHs e liberação das restantes;
- Após encerramento desta auditoria foi encaminhado Ofício nº 201/2020 para Hospital Municipal da Criança e do Adolescente, Ofício nº 202/2020 para Hospital Municipal de Urgências, Ofício nº 216/2020 para Hospital Municipal Pimentas/Bonsucesso, Ofício nº 217/2020 para Hospital Stella Maris com as informações sobre os motivos que levaram a manutenção do bloqueio da AIH, bem como orientações sobre medidas a serem adotadas para sua reapresentação.



OBJETO

- Na apresentação 12/2020, competência 11/2020 procederam-se as seguintes atividades:
 - Auditoria analítica da grade de 205 internações bloqueadas por homônimos;
 - Auditoria de prontuários nos seguintes hospitais:
 - Hospital Municipal de Urgências (06 internações);
 - Hospital Maternidade Jesus, José e Maria (02 internações);
 - Hospital Municipal da Criança e do Adolescente (02 internações);
 - Hospital Municipal Pimentas/Bonsucesso (14 internações);
 - Hospital Stella Maris (05 internações);
- Como resultado desta auditoria, observamos os seguintes dados:
 - 45 internações de homônimos do Hospital Municipal de Urgências com bloqueio de 03 AIHs, cancelamento de 01 AIH e liberação das restantes;
 - 45 internações de homônimos do Hospital Maternidade Jesus, José e Maria com liberação de todas AIHs;
 - 15 internações de homônimos do Hospital Municipal da Criança e do Adolescente com bloqueio de 03 AIHs e liberação das restantes;
 - 33 internações de homônimos do Hospital Stella Maris com liberação de todas AIHs;
 - 67 internações de homônimos do Hospital Municipal Pimentas/Bonsucesso com bloqueio de 03 AIHs e liberação das restantes;
- Após encerramento desta auditoria, foi encaminhado Ofício nº221/2020 para Hospital Municipal de Urgência, Ofício nº222/2020 para Hospital Municipal Pimentas/Bonsucesso e Ofício nº 223 /2020 para Hospital Municipal da Criança e do Adolescente com as informações sobre os motivos que levaram a manutenção do bloqueio da AIH, bem como orientações sobre medidas a serem adotadas para sua reapresentação.



AUDITORIAS

OBJETO

- Auditoria de interações sobrepostas no Estado:
 - Na apresentação 09/2020, competência 08/2020 não houve crítica de AIHs para serem analisadas;
 - Na apresentação 10/2020, competência 09/2020 não houve crítica de AIHs para serem analisadas;
 - Na apresentação 11/2020, competência 10/2020 não houve crítica de AIHs para serem analisadas;
 - Na apresentação 12/2020, competência 11/2020 não houve crítica de AIHs para serem analisadas.

- Auditoria Analítica para averiguar inconsistências entre os valores pactuados em convênio e os faturamentos apresentados pelo prestador durante a vigência do convênio de janeiro/2016 a setembro/2018. Foi realizada, neste quadrimestre, auditoria do faturamento de janeiro a junho/2018, fevereiro a maio/2017 e agosto a dezembro/2017. Auditoria operativa de 10% dos prontuários e procedimentos apontados na fatura.
- **Unidade solicitante:** Departamento de Planejamento e Regulação em Saúde
- **Unidade auditada:** Instituto Suel Abujamra
- **Resultado:** em andamento



VIGILÂNCIA EM SAÚDE

ANIMAIS PEÇONHENTOS

ANIMAIS PEÇONHENTOS	2019			2020		
	1º QD 2019	2º QD 2019	3º QD 2019	1º QD 2020	2º QD 2020	3º QD 2020
ACIDENTES COM ANIMAIS PEÇONHENTOS (ARANHAS, COBRAS E ESCORPIÕES)	INDICADOR INCLUSO EM 2020			43	18	34
REGISTRO DE ACIDENTES (ABELHAS E MARIMBONDOS)				0	1	0
SOLICITAÇÕES ATENDIDAS – CCZ* (ARANHAS, COBRAS, ESCORPIÕES, ABELHAS E MARIMBONDOS)	628	273	273	603	218	467
SOLICITAÇÕES PROCEDENTES* (ARANHAS, COBRAS, ESCORPIÕES, ABELHAS E MARIMBONDOS)	566	247	247	529	188	449
ANIMAIS CAPTURADOS (ARANHAS, COBRAS, ESCORPIÕES entregues pelo município + capturados pela equipe)	134	75	75	221	45	109
REMOÇÃO (ABELHAS E MARIMBONDOS)	INDICADOR INCLUSO EM 2020			363	145	290

*resultado obtido pela somatória das solicitações atendidas e solicitações procedentes de ARANHAS, COBRAS E ESCORPIÕES com ABELHAS E MARIMBONDOS realizadas no ano de 2019.

Fonte: Divisão Técnica de Epidemiologia e Controle de Doenças (DTECD) e Divisão Técnica do Centro de Controle de Zoonoses (DTCCZ)

OCORRÊNCIA DE UTILIZAÇÃO DO SORO

SORO	2019			2020		
	1º QD 2019	2º QD 2019	3º QD 2019	1º QD 2020	2º QD 2020	3º QD 2020
ANTIOFÍDICO (BOTRÓPICO, CROTÁLICO, ELAPÍDICO)	INDICADOR INCLUSO EM 2020			2	3	5
ESCORPIÔNICO				0	0	1
ANTIARACNÍDICO				0	0	0
LONÔMICO				0	0	0

Fonte: Divisão Técnica de Epidemiologia e Controle de Doenças (DTECD)

SORO UTILIZADO POR CASO E NÃO QUANTIDADE DE AMPOLAS, TENDO EM VISTA QUE A QUANTIDADE É DEFINIDA CASO POR CASO.

ACIDENTES COM ANIMAIS DOMÉSTICOS

ACIDENTES COM ANIMAIS DOMÉSTICOS	2019			2020		
	1º QD 2019	2º QD 2019	3º QD 2019	1º QD 2020	2º QD 2020	3º QD 2020
ACIDENTES COM ANIMAIS DOMÉSTICOS	INDICADOR INCLUSO EM 2020			714	424	638
SORO ANTIRRÁBICO				4	6	5
SORO ANTITETÂNICO				0	0	0

Fonte: Divisão Técnica de Epidemiologia e Controle de Doenças (DTECD)

SORO UTILIZADO POR CASO E NÃO QUANTIDADE DE AMPOLAS, TENDO EM VISTA QUE A QUANTIDADE É DEFINIDA CASO POR CASO.

ESPOROTRICOSE

ESPOROTRICOSE	2019			2020		
	1º QD 2019	2º QD 2019	3º QD 2019	1º QD 2020	2º QD 2020	3º QD 2020
ESPOROTRICOSE HUMANA	INDICADOR INCLUSO EM 2020			30	28	3
SOLICITAÇÕES ATENDIDAS – CCZ	136	172	159	148	147	202
SOLICITAÇÕES PROCEDENTES	58	107	78	71	65	117
INQUÉRITOS REALIZADOS (BUSCA ATIVA DA EQUIPE TÉCNICA DO CCZ)	835	1.033	857	648	563	691
NÚMERO DE EUTANÁSIA E ÓBITOS (CONTABILIZAÇÃO DAS SOLICITAÇÕES PROCEDENTES E DEMANDA ESPONTÂNEA AO CCZ)	125	206	153	137	149	204

Fonte: Divisão Técnica de Epidemiologia e Controle de Doenças (DTECD) e Divisão Técnica do Centro de Controle de Zoonoses (DTCCZ)

AEDES AEGYPTI

AEDES AEGYPTI	2019			2020		
	1º QD 2019	2º QD 2019	3º QD 2019	1º QD 2020	2º QD 2020	3º QD 2020
CASOS POSITIVOS DE DENGUE	2.242	4.084	143	249	29	8
CASOS POSITIVOS DE ZIKA	0	0	0	0	0	0
CASOS POSITIVOS DE CHIKUNGUNYA	0	6	0	0	0	0
CASOS POSITIVOS DE FEBRE AMARELA	0	0	0	0	0	0
AÇÕES DE COMBATE AO AEDES (VISITAS CASA A CASA, PE's, IE's, DENÚNCIAS)	147.319	140.555	119.665	55.755	27.377	74.925
BLOQUEIO + NEBULIZAÇÃO	33.324	54.285	13.407	25.112	8.482	3.283
EXAMES DE DENGUE REALIZADOS NO MUNICÍPIO	2.239	5.238	685	751	336	154

Fonte: Divisão Técnica de Epidemiologia e Controle de Doenças (DTECD), Divisão Técnica do Centro de Controle de Zoonoses (DTCCZ) e Divisão Técnica de Laboratório de Saúde Pública (DTLSP)



AÇÕES EM VIGILÂNCIA

AÇÕES EM VIGILÂNCIA	2019			2020		
	1º QD 2019	2º QD 2019	3º QD 2019	1º QD 2020	2º QD 2020	3º QD 2020
AVALIAÇÃO DE LTA	120	170	117	138	166	132
NÚMERO DE INSPEÇÕES SANITÁRIAS/FISCALIZAÇÕES (PODUTOS + SERVIÇOS) + VISAT	2.742	2.312	2.088	1.871	1.535	2.375
ANÁLISE DE ALIMENTOS – MICROBIOLÓGICA (COLIFORMES TOTAIS, COLIFORMES FECALIS, SALMONELA, B. CEREUS, S. AUREUS)	INDICADOR INCLUSO EM 2020			0	0	0
SISAGUA	340	385	295	394	604	312
ANÁLISE DE ÁGUA – FÍSICO-QUÍMICA (AMÔNIA, CLORETOS, CLORO LIVRE, COR APARENTE, DUREZA TOTAL, FERRO, FLUORETOS, MANGAÊS, NITRATOS, ODOR, SULTADO, SULFETO, TURBIDEZ, ZINCO, PH)	INDICADOR INCLUSO EM 2020			2.361	3.636	1.705
ANÁLISE DE ÁGUA – MICROBIOLÓGICA (COLIFORMES TOTAIS, COLIFORMES FECALIS, BACTÉRIAS HETEROTRÓFICAS)	INDICADOR INCLUSO EM 2020			1.055	1.648	566

Fonte: Divisão Técnica de Vigilância Sanitária (DTVS), Divisão Técnica de Laboratório de Saúde Pública (DTLSP) E Divisão Técnica do Centro de Referência de Saúde do Trabalhador (DTCEREST)

EXAMES COMPLEMENTARES

EXAMES COMPLEMENTARES	2019			2020		
	1º QD 2019	2º QD 2019	3º QD 2019	1º QD 2020	2º QD 2020	3º QD 2020
LEPTOSPIROSE	INDICADOR INCLUSO EM 2020			52	10	83
RUBÉOLA				0	0	0
TUBERCULOSE				4.876	3.552	4.724
RECEBIMENTO E PREPARO DE AMOSTRAS PARA ENVIO AO IAL* (FEBRE AMARELA, TB DE SENSIBILIDADE, LEPTOSPIROSE MAT, CHIKUNGUNYA, ZIKA, DENGUE PCR, COQUELUCHE, FEBRE MACULOSA, H1N1, INFLUENZA, MENINGITE, RUBÉOLA, SARAMPO, ROTAVÍRUS, COVID-19, OUTROS)				2.336	3.184	5.703

Fonte: Divisão Técnica de Laboratório de Saúde Pública (DTLSP)

ATIVIDADES DE ROTINA

ATIVIDADES DE ROTINA	2019			2020		
	1º QD 2019	2º QD 2019	3º QD 2019	1º QD 2020	2º QD 2020	3º QD 2020
RECOLHIMENTO DE CADÁVERES	INDICADOR INCLUSO EM 2020			915	734	575
NÚMERO DE NECRÓPSIAS				1.007	777	623

Fonte: Divisão Técnica de Verificação de Óbitos e Nascidos Vivos (DTVONV)

EDUCAÇÃO EM VIGILÂNCIA

AÇÕES EDUCATIVAS E CAPACITAÇÕES DE PROMOÇÃO E PREVENÇÃO À SAÚDE	2019			2020		
	1º QD 2019	2º QD 2019	3º QD 2019	1º QD 2020	2º QD 2020	3º QD 2020
VIGILÂNCIA SANITÁRIA						
VIGILÂNCIA EPIDEMIOLÓGICA (AGRAVOS DE SAÚDE EX. ARBOVIROSES, IMUNIZAÇÃO, TUBERCULOSE)						
CENTRO CONTROLE DE ZONOSSES (ARBOVISORES, ZONOSSES, PRAGAS E PEÇONHENTOS)						
CEREST - SAÚDE DO TRABALHADOR	99	147	173	59	10	38
SEÇÃO DE PLANEJAMENTO E EDUCAÇÃO EM VIGILÂNCIA EM SAÚDE						
DIVISÃO TÉCNICA DE VERIFICAÇÃO DE ÓBITOS E NASCIDOS VIVOS						
DIVISÃO TÉCNICA DE LABORATÓRIO DE SAÚDE PÚBLICA						

Fonte: Departamento de Vigilância em Saúde – DVS.



OBRAS E INFRAESTRUTURA

ATENDIMENTOS MANUTENÇÃO / INFRAESTRUTURA

MÊS	ADMINISTRAÇÃO	CARPINTARIA	CIVIL	COBERTURA	ELÉTRICA	HIDRÁULICA	PINTURA	PODA	SERRALHERIA	SERVIÇOS GERAIS	TOTAL
SETEMBRO	04	12	12	20	157	152	6	2	23	133	521
OUTUBRO	0	07	06	14	103	85	4	0	4	51	274
NOVEMBRO	01	03	04	19	86	107	1	0	6	73	300
DEZEMBRO	14	0	04	11	52	66	2	0	5	32	186
TOTAL	19	22	26	64	398	410	13	2	38	289	1.281

ATENDIMENTOS INFORMÁTICA / TECNOLOGIA

MÊS	HELP DESK *	TELECOMUNICAÇÕES	LABORATÓRIO	SISTEMAS	TOTAL DE CHAMADOS ATENDIDOS POR MÊS
SETEMBRO	514	44	63	61	682
OUTUBRO	453	52	72	45	622
NOVEMBRO	412	63	77	31	583
DEZEMBRO	321	50	52	16	439
TOTAL	1700	209	264	153	2.326

* Help Desk acumula maior número de chamados solucionados por serem de rápida resolução.

Fonte: Departamento de Gestão da Infraestrutura da Saúde



ATENDIMENTOS GESTÃO DA FROTA

MÊS	ATENDIMENTOS
SETEMBRO	928
OUTUBRO	1034
NOVEMBRO	978
DEZEMBRO	843
TOTAL	3783

Fonte: Departamento de Gestão da Infraestrutura da Saúde

ATENDIMENTOS TRANSPORTE AMBULATORIAL (AGENDADOS)

MÊS	VAN ADAPTADA	AMBULÂNCIA	VAN	TOTAL
SETEMBRO	273	66	1.894	2.233
OUTUBRO	321	99	2.057	2.477
NOVEMBRO	346	114	1.956	2.416
DEZEMBRO	323	115	2.002	2.440
TOTAL	1.263	394	7.909	9.566

ATENDIMENTOS DA CENTRAL DE AMBULÂNCIA / URGÊNCIA E EMERGÊNCIA

MÊS	NÚMERO DE ATENDIMENTOS
SETEMBRO	754
OUTUBRO	785
NOVEMBRO	739
DEZEMBRO	729
TOTAL	3.007

Fonte: Departamento de Gestão da Infraestrutura da Saúde

HOSPITAL MUNICIPAL PIMENTAS BONSUCESSO

2º Fase - Contratação PA nº 13.635/2019

Obras complementares do 1º andar com 5 (cinco) salas cirúrgicas, instalação do ar condicionado, suporte do foco cirúrgico, pavimentação do estacionamento, *chiller*, *nobreak*, transformador e sistema de combate a incêndio.

CRONOGRAMA: 10 MESES + Aditamento

STATUS: EM EXECUÇÃO

CUSTO ESTIMADO: R\$ 5.621.820,95

ORDEM DE INÍCIO: 01 de JULHO/2019 + Aditamento

STATUS: EM EXECUÇÃO

Porcentagem executada: 30%

Prazo previsto de conclusão: 06/2021

Fonte: Departamento de Gestão da Infraestrutura da Saúde

HOSPITAL MUNICIPAL PIMENTAS BONSUCESSO

2º Fase - Contratação PA nº 13.635/2019



ANTES

DEPOIS



Fonte: Departamento de Gestão da Infraestrutura da Saúde

HOSPITAL MUNICIPAL PIMENTAS BONSUCESSO

2º Fase - Contratação PA nº 13.635/2019



ANTES

**Área externa
estacionamento concluído**




DEPOIS

Fonte: Departamento de Gestão da Infraestrutura da Saúde

HOSPITAL MUNICIPAL PIMENTAS BONSUCESSO

2º Fase - Contratação PA nº 13.635/2019



Fonte: Departamento de Gestão da Infraestrutura da Saúde

HOSPITAL MUNICIPAL PIMENTAS BONSUCESSO

2º Fase - Contratação PA nº 13.635/2019



ANTES



Área externa: transposição da torre de resfriamento concluído

DEPOIS



Fonte: Departamento de Gestão da Infraestrutura da Saúde

SECRETARIA DA SAÚDE - 2021





HOSPITAL MUNICIPAL PIMENTAS BONSUCESSO

2º Fase - Contratação PA nº 13.635/2019

Áreas das escadas em execução

DEPOIS



Fonte: Departamento de Gestão da Infraestrutura da Saúde

SECRETARIA DA SAÚDE - 2021



HOSPITAL MUNICIPAL PIMENTAS BONSUCESSO

2º Fase - Contratação PA nº 13.635/2019

ANTES



**Trabalhos Cíveis nos Centros Cirúrgicos
em execução**

DEPOIS



Fonte: Departamento de Gestão da Infraestrutura da Saúde

HOSPITAL MUNICIPAL PIMENTAS BONSUCESSO

2º Fase - Contratação PA nº 13.635/2019

ANTES



**Área Técnica de Pressurização I
Compõe o Sistema de Combate a
Incêndio, localizada no térreo
*em execução***



DEPOIS

Fonte: Departamento de Gestão da Infraestrutura da Saúde

HOSPITAL MUNICIPAL PIMENTAS BONSUCESSO

2º Fase - Contratação PA nº 13.635/2019



ANTES

**Área Técnica de Pressurização I
Compõe o Sistema de Combate a
Incêndio, localizada no térreo
*em execução***



DEPOIS

Fonte: Departamento de Gestão da Infraestrutura da Saúde

HOSPITAL MUNICIPAL PIMENTAS BONSUCESSO

2º Fase - Contratação PA nº 13.635/2019



ANTES

Área Técnica de Pressurização II
Compõe o Sistema de Combate a Incêndio,
localizada no térreo
em execução



DEPOIS

Fonte: Departamento de Gestão da Infraestrutura da Saúde

HOSPITAL MUNICIPAL PIMENTAS BONSUCCESSO

3º Fase – Aguardando aprovação junto à Caixa Econômica Federal

Obras no 2º, 3º e 5º (parcial) pavimentos, destinados ao atendimento obstétrico, UTI pediátrica e psiquiatria, além de internação.

- **STATUS:** Em fase de atendimento de comunique-se de 2021, junto a Caixa Econômica Federal para Licitação.

Fonte: Departamento de Gestão da Infraestrutura da Saúde

UBS SÃO RAFAEL – PA 49.033/2018

REFORMA

Os serviços que serão realizados nos Prédios I e II consistem de reforma para implantação de dois consultórios ginecológicos, com sanitários; consultório odontológico com duas cadeiras; melhoria na estrutura física da Farmácia; sala específica para esterilização química; e melhoria na acomodação das equipes de Agentes Comunitários da Saúde e profissionais em geral. End.: Rua Domingos de Abreu, nº219 – Vila Galvão – SP – Processo Administrativo: 49.033/2018.

CRONOGRAMA: 08 MESES

CUSTO ESTIMADO: R\$ 278.942,23

ORDEM DE INÍCIO: 23/12/2019

ORDEM DE PARALISAÇÃO: 02/01/2020;

ORDEM DE REINÍCIO: 10/03/2020.

STATUS: EM EXECUÇÃO

STATUS: EM FASE DE RECEBIMENTO

Porcentagem de execução: 95%

Fonte: Departamento de Gestão da Infraestrutura da Saúde

UBS SÃO RAFAEL – PA 49.033/2018

Prédio I (concluído) – Localizado a esquerda de quem acessa o portão principal da unidade.



Fonte: Departamento de Gestão da Infraestrutura da Saúde



UBS SÃO RAFAEL – PA 49.033/2018

Prédio I (concluído) – áreas internas FARMÁCIA



Fonte: Departamento de Gestão da Infraestrutura da Saúde

UBS SÃO RAFAEL – PA 49.033/2018


Prédio I (concluído) – (áreas internas) um dos dois consultórios ginecológicos, todos com banheiro privativo.



Fonte: Departamento de Gestão da Infraestrutura da Saúde

UBS SÃO RAFAEL – PA 49.033/2018

Prédio I (concluído) – áreas internas SALA DE VACINAS



Fonte: Departamento de Gestão da Infraestrutura da Saúde

UBS SÃO RAFAEL – PA 49.033/2018

Prédio I (concluído) – áreas internas de uma das duas Salas de Odontologia



Fonte: Departamento de Gestão da Infraestrutura da Saúde

UBS SÃO RAFAEL – PA 49.033/2018

Prédio II em execução – Localizado no centro dos dois prédios existentes na área áreas internas futura sala de expurgo e esterilizações.



Fonte: Departamento de Gestão da Infraestrutura da Saúde

UBS SÃO RAFAEL – PA 49.033/2018

Prédio II em execução – Localizado no centro dos dois prédios existentes , áreas internas futura sala de expurgo e esterilizações.

ANTES



DEPOIS

Fonte: Departamento de Gestão da Infraestrutura da Saúde

UBS SÃO RAFAEL

PREDIO II – RECEPÇÃO

ANTES



DEPOIS

Fonte: Departamento de Gestão da Infraestrutura da Saúde

UBS SÃO RAFAEL

PRÉDIO III - ADMINISTRAÇÃO

ANTES



DEPOIS


Fonte: Departamento de Gestão da Infraestrutura da Saúde

PINTURA UPA PAULISTA



Fonte: Departamento de Gestão da Infraestrutura da Saúde

INSTALAÇÃO DE CAIXA D'ÁGUA – CEMEG PIMENTAS



Fonte: Departamento de Gestão da Infraestrutura da Saúde

PINTURA DE CONSULTÓRIOS, ÁREAS COMUNS E GRADIL CEMEG PIMENTAS



Fonte: Departamento de Gestão da Infraestrutura da Saúde

CONSTRUÇÃO DA LIXEIRA – PA MARIA DIRCE



Fonte: Departamento de Gestão da Infraestrutura da Saúde

REFORMA SALA DE RAIOS-X PA PARAVENTI



Fonte: Departamento de Gestão da Infraestrutura da Saúde

PINTURA FACHADA E CONSULTÓRIOS

UBS BAMBI



Fonte: Departamento de Gestão da Infraestrutura da Saúde

PINTURA FACHADA, GRADIL/MURO E CONSULTÓRIOS UBS INOCOOP



Fonte: Departamento de Gestão da Infraestrutura da Saúde

PINTURA FACHADA SAE CARLOS CRUZ



Fonte: Departamento de Gestão da Infraestrutura da Saúde

REFORMA CERESI PIMENTAS CUMBICA



Fonte: Departamento de Gestão da Infraestrutura da Saúde

PINTURA FACHADA – CONSULTÓRIOS - GRADIL CEMEG CENTRO




Fonte: Departamento de Gestão da Infraestrutura da Saúde

PINTURA FACHADA - GRADIL - CONSULTÓRIOS UBS PRESIDENTE DUTRA



Fonte: Departamento de Gestão da Infraestrutura da Saúde

ADEQUAÇÃO DA RECEPÇÃO PA ALVORADA (EM ANDAMENTO)



Fonte: Departamento de Gestão da Infraestrutura da Saúde



Dr. José Mário Stranghetti Clemente
Secretário da Saúde
josemario@guarulhos.sp.gov.br

Michael Rodrigues de Paula
Secretário Adjunto da Saúde
michaeldepaula@guarulhos.sp.gov.br