

# PRESTAÇÃO DE CONTAS

## 3º QUADRIMESTRE 2023



EXECUÇÃO FINANCEIRA



PRODUÇÃO AMBULATORIAL E HOSPITALAR



AUDITORIAS



VIGILÂNCIA EM SAÚDE



OBRAS / INFRAESTRUTURA

Conforme LEI COMPLEMENTAR nº 141/2012



CIDADE DE  
**GUARULHOS**

SECRETARIA DA SAÚDE

# EXECUÇÃO FINANCEIRA

## RECEITAS TESOURO MUNICIPAL

| RECEITAS PARA APURAÇÃO DA APLICAÇÃO EM AÇÕES E SERVIÇOS PÚBLICOS DE SAÚDE                                      | ORÇADO ATUALIZADO    | RECEITAS REALIZADAS<br>1º, 2º e 3º QD 2023 | AV             | AH            |
|--|----------------------|--|----------------|---------------|
| <b>RECEITA DE IMPOSTOS LÍQUIDA (I)</b>   | <b>2.494.201.000</b> | <b>1.949.905.471</b>                       | <b>47,07%</b>  | <b>78,2%</b>  |
| Imposto Predial e Territorial Urbano - IPTU  | 635.852.000          | 508.981.316                                | 12,3%          | 80,0%         |
| Imposto de Renda Retido na Fonte - IRRF  | 201.741.000          | 236.849.453                                | 5,7%           | 117,4%        |
| Imposto sobre Transmissão de Bens Intervivos - ITBI  | 132.290.000          | 113.266.485                                | 2,7%           | 85,6%         |
| Imposto sobre Serviços de Qualquer Natureza - ISS  | 1.195.680.000        | 854.832.295                                | 20,6%          | 71,5%         |
| Multas, Juros de Mora e Outros Encargos dos Impostos   | 4.111.000            | 3.628.068                                  | 0,1%           | 88,3%         |
| Multas, Juros de Mora e Outros Encargos da Dívida Ativa  | 14.705.000           | 29.035.099                                 | 0,7%           | 197,5%        |
| Dívida Ativa dos Impostos  | 309.822.000          | 203.312.755                                | 4,9%           | 65,6%         |
| <b>TRANSFERÊNCIAS DA UNIÃO (II)</b>  | <b>111.404.000</b>   | <b>123.157.198</b>                         | <b>3,0%</b>    | <b>110,6%</b> |
| Cota-Parte FPM   | 111.287.000          | 123.032.530                                | 3,0%           | 110,6%        |
| Cota-Parte ITR   | 117.000              | 124.668                                    | 0,0%           | 106,6%        |
| Lei Compl. Nº 87/96 - Lei Kandir   | -                    | -  | -              | -             |
| <b>TRANSFERÊNCIAS DO ESTADO (III)</b>  | <b>2.390.206.000</b> | <b>2.069.888.141</b>                       | <b>50,0%</b>   | <b>86,6%</b>  |
| Cota-Parte ICMS  | 2.103.988.000        | 1.723.542.199                              | 41,6%          | 81,9%         |
| Cota-Parte IPVA  | 272.493.000          | 336.387.018                                | 8,1%           | 123,4%        |
| Cota-Parte IPI-Exportação  | 13.725.000           | 9.958.925                                  | 0,2%           | 72,6%         |
| <b>TOTAL DAS RECEITAS PARA APURAÇÃO DA APLICAÇÃO EM AÇÕES E SERVIÇOS PÚBLICOS DE SAÚDE (IV) = I + II + III</b> | <b>4.995.811.000</b> | <b>4.142.950.811</b>                       | <b>100,00%</b> | <b>82,9%</b>  |

Fonte: SIOP - Período: 01/01/2023 a 31/12/2023.



CIDADE DE  
**GUARULHOS**

SECRETARIA DA SAÚDE

## APLICAÇÃO EM AÇÕES DE SAÚDE

| RECEITAS 3º QUADRIMESTRE DE 2023  |                      |                          |             |              |
|---|----------------------|--------------------------|-------------|--------------|
| RECEITAS PARA APURAÇÃO DA APLICAÇÕES EM AÇÕES E SERVIÇOS PÚBLICOS DE SAÚDE (ASPS) | PREVISÃO ATUALIZADA  | RECEITAS REALIZADAS      | AV          | AH           |
| RECEITAS DE IMPOSTOS LIQUIDAS (I)   | 2.494.201.000        | 1.949.905.471            | 47%         | 78,2%        |
| RECEITAS DE TRANSFERÊNCIAS CONSTITUCIONAIS E LEGAIS (II)                          | 2.501.610.000        | 2.193.045.340            | 53%         | 87,7%        |
| <b>TOTAL DAS RECEITAS PARA APURAÇÃO DA ASPS (III) = I + II</b>                    | <b>4.995.811.000</b> | <b>(A) 4.142.950.811</b> | <b>100%</b> | <b>82,9%</b> |

| DESPESAS 3º QUADRIMESTRE DE 2023                               |                      |                             |             |            |
|--|----------------------|-----------------------------|-------------|------------|
| DESPESAS COM SAÚDE<br>(Computadas no cálculo do limite mínimo) | ORÇAMENTO ATUALIZADO | DESPESA LIQUIDADADA         | AV          | AH         |
| 122 - ADMINISTRAÇÃO GERAL                                      | 71.144.702           | 63.391.370                  | 6%          | 89%        |
| 301 - ATENÇÃO BÁSICA   | 294.345.870          | 287.896.235                 | 26%         | 98%        |
| 302 - ASSISTÊNCIA HOSPITALAR E AMBULATORIAL                    | 719.310.892          | 702.940.249                 | 64%         | 98%        |
| 303 - SUPORTE PROFILÁTICO E TERAPÊUTICO                        | 15.353.614           | 13.625.817                  | 1%          | 89%        |
| 305 - VIGILÂNCIA EPIDEMIOLÓGICA                                | 30.869.291           | 29.243.269                  | 3%          | 95%        |
| 306 - ALIMENTAÇÃO E NUTRIÇÃO                                   | 5.504.037            | 5.130.265                   | 0%          | 0%         |
| <b>Total</b>   | <b>1.136.528.406</b> | <b>(B) 1.102.227.204,30</b> | <b>100%</b> | <b>97%</b> |
| <b>PERCENTUAL DE APLICAÇÃO<br/>Mínimo Constitucional = 15%</b> | <b>(B)/(A)</b>       | <b>26,60%</b>               |             |            |

Fonte: SIOP - Período: 01/01/2023 a 31/12/2023.

## APLICAÇÃO EM AÇÕES DE SAÚDE

| <b>3º QUADRIMESTRE DE 2023</b>  |                                 |                            |                   |
|---|---------------------------------|----------------------------|-------------------|
| <b>DESPESAS COM SAÚDE<br/>(Não computadas no cálculo do limite mínimo)</b>                        | <b>ORÇAMENTO<br/>ATUALIZADO</b> | <b>DESPESA LIQUIDADADA</b> | <b>% EXECUÇÃO</b> |
| RECURSOS DO TESOIRO MUNICIPAL   | 235.774.183                     | 147.966.853                | 63%               |
| RECURSOS DE TRANSF. E CONVÊNIOS ESTADUAIS   | 30.939.528                      | 24.838.441                 | 80%               |
| RECURSOS DE TRANSF. E CONVÊNIOS FEDERAIS  | 320.768.507                     | 289.252.719                | 90%               |
| <b>TOTAL</b>  | <b>587.482.218</b>              | <b>462.058.013</b>         | <b>79%</b>        |
| <b>TOTAL DAS DESPESAS COM SAÚDE<br/>(Computadas e não computadas no cálculo do limite mínimo)</b> | <b>1.724.010.623</b>            | <b>1.564.285.217</b>       | <b>91%</b>        |

Fonte: SIOP - Período: 01/01/2023 a 31/12/2023.

## HISTÓRICO DO PERCENTUAL DE APLICAÇÃO

| <b>3º QUADRIMESTRE 2023</b> |                  |   |               |
|-----------------------------|------------------|---|---------------|
| <b>Receita Arrecadada</b>   |                  | <b>Despesas Liquidadas Próprias em Saúde conforme LC 141/2012</b> |               |
| <b>2018</b>                 | 2.844.665.660,18 | 801.249.078,86  | <b>28,17%</b> |
| <b>2019</b>                 | 2.980.398.094,72 | 786.954.426,97  | <b>26,40%</b> |
| <b>2020</b>                 | 2.875.411.096,08 | 752.120.127,64  | <b>26,16%</b> |
| <b>2021</b>                 | 3.452.138.098,48 | 820.633.100,17  | <b>23,77%</b> |
| <b>2022</b>                 | 3.815.647.253,65 | 890.976.214,53  | <b>23,35%</b> |
| <b>2023</b>                 | 4.142.950.810,64 | 1.102.227.204,30  | <b>26,60%</b> |

Fonte: SIOP - Período: 01/01/2023 a 31/12/2023.



CIDADE DE  
**GUARULHOS**

SECRETARIA DA SAÚDE

## RECURSOS ESTADUAIS

### REGISTRO DE ARRECADAÇÃO

| BLOCOS DE FINANCIAMENTO             | RECEITA PREVISTA ANUAL (A) | RECEITA REALIZADA (B)                     |           |     |              |     |            |              |     |     |              |     |              |                     | TOTAL      | B/A |
|-------------------------------------|----------------------------|---|-----------|-----|--------------|-----|------------|--------------|-----|-----|--------------|-----|--------------|---------------------|------------|-----|
|                                     |                            | JAN                                       | FEV       | MAR | ABR          | MAI | JUN        | JUL          | AGO | SET | OUT          | NOV | DEZ          |                     |            |     |
| *Atenção Básica                     | 5.665.000,00               | -   | -         | -   | 1.404.694,00 | -   |            | 1.404.694,00 | -   | -   | 1.404.694,00 | -   | 1.404.694,00 | 5.618.776,00        | 99%        |     |
| Glicemia                            | 702.000,00                 | -   | -         | -   | -            | -   | 172.397,75 | 172.397,75   | -   | -   | 172.397,75   | -   | 172.397,75   | 689.591,00          | 98%        |     |
| Dose Certa                          | 2.610.000,00               | -   | -         | -   | 641.319,63   | -   |            | 641.319,63   | -   | -   | 641.319,63   | -   | 641.319,63   | 2.565.278,52        | 98%        |     |
| Sistema Prisional                   | 259.000,00                 | -   | 86.400,00 | -   | -            | -   | 21.600,00  |              | -   | -   | -            | -   | -            | 108.000,00          | 42%        |     |
| <b>TOTAL RECEITA PREVISTA ANUAL</b> | <b>9.236.000,00</b>        | <b>TOTAL RECEITA REALIZADA 3º QD 2023</b> |           |     |              |     |            |              |     |     |              |     |              | <b>8.981.645,52</b> | <b>97%</b> |     |

\*Nota explicativa: O saldo bancário do Bloco da Atenção Básica contempla os recursos estaduais da COVID-19.

## RECURSOS FEDERAIS

### REGISTRO DE ARRECADAÇÃO

| BLOCOS DE FINANCIAMENTO             | RECEITA PREVISTA ANUAL (A) | RECEITA REALIZADA (B)                     |               |               |               |               |               |               |               |               |               |               |               |                       |             | EXTRATO BANCÁRIO SALDO EM 31/12/2023 |
|-------------------------------------|----------------------------|---|---------------|---------------|---------------|---------------|---------------|---------------|---------------|---------------|---------------|---------------|---------------|-----------------------|-------------|--------------------------------------|
|                                     |                            | JAN                                       | FEV           | MAR           | ABR           | MAI           | JUN           | JUL           | AGO           | SET           | OUT           | NOV           | DEZ           | TOTAL                 | B/A         |                                      |
| Bloco de Manutenção                 | 229.780.000,00             | 17.331.728,49                             | 19.282.227,78 | 19.981.111,71 | 19.189.062,31 | 21.170.252,22 | 29.156.540,51 | 20.573.176,09 | 29.050.069,17 | 25.304.695,51 | 27.519.893,50 | 31.464.049,88 | 32.115.528,08 | 292.138.335,25        | 127%        | 64.737.672,52                        |
| Bloco de Estruturação               | 1.600.000,00               | -   | -             | -             | 549.940,00    |               |               | 75.650,00     | 979.147,00    | 2.199.717,00  | -             | 433.650,00    | -             | 4.238.104,00          | 264,9%      | 21.910.362,61                        |
| <b>TOTAL RECEITA PREVISTA ANUAL</b> | <b>231.380.000,00</b>      | <b>TOTAL RECEITA REALIZADA 3º QD 2023</b> |               |               |               |               |               |               |               |               |               |               |               | <b>296.376.439,25</b> | <b>128%</b> | <b>86.648.035,13</b>                 |


\*Nota Explicativa: Os recursos federais transferidos para enfrentamento ao COVID-19 estão sendo depositados na conta de Manutenção.

Fonte: SIOP - Período: 01/01/2023 a 31/12/2023.

SECRETARIA DA SAÚDE - 2024







CIDADE DE  
**GUARULHOS**

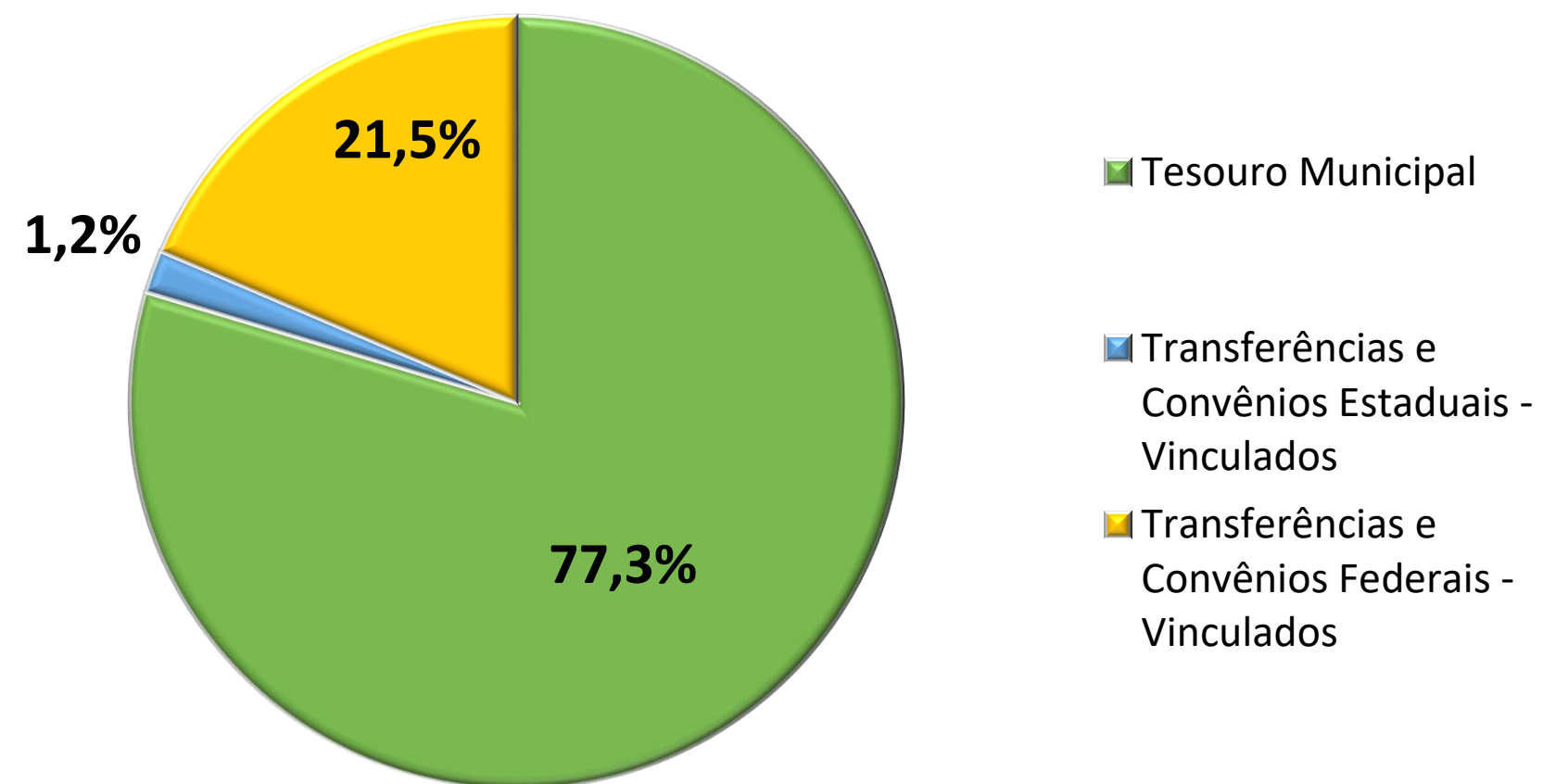
SECRETARIA DA SAÚDE

## DESPESAS

### FUNDO MUNICIPAL DE SAÚDE ORÇAMENTO – 3º QD 2023

| FONTE   |                         |
|---|-------------------------|
| Tesouro Municipal                                 | 1.372.302.588,15        |
| Transferências e Convênios Estaduais - Vinculados | 30.939.528,17           |
| Transferências e Convênios Federais - Vinculados  | 320.768.506,79          |
| <b>TOTAL</b>                                      | <b>1.724.010.623,11</b> |

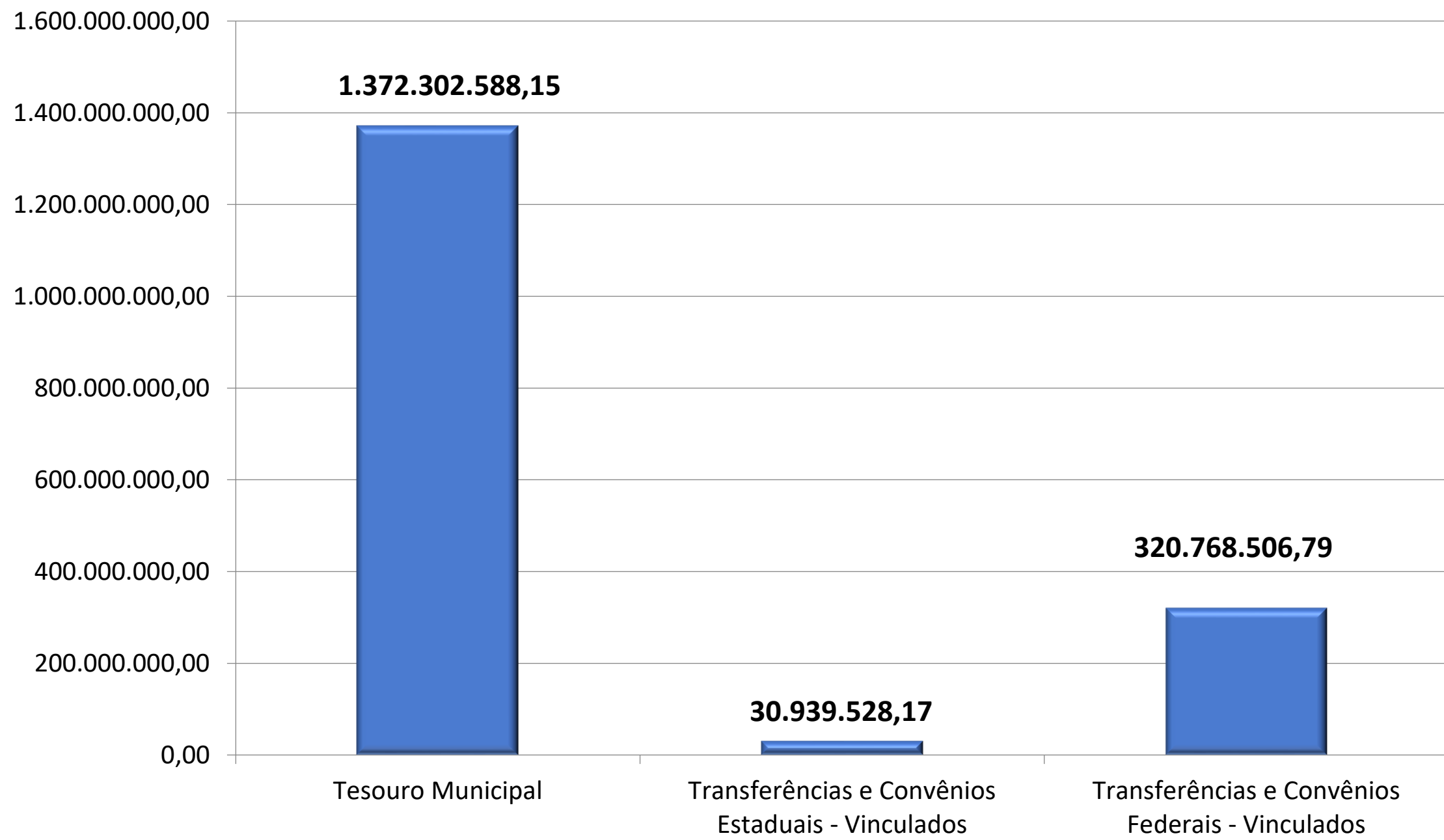
Fonte: SIOP - Período: 01/01/2023 a 31/12/2023.





# DESPESAS

## FUNDO MUNICIPAL DE SAÚDE ORÇAMENTO – 3º QD 2023



Fonte: SIOP - Período: 01/01/2023 a 31/12/2023.

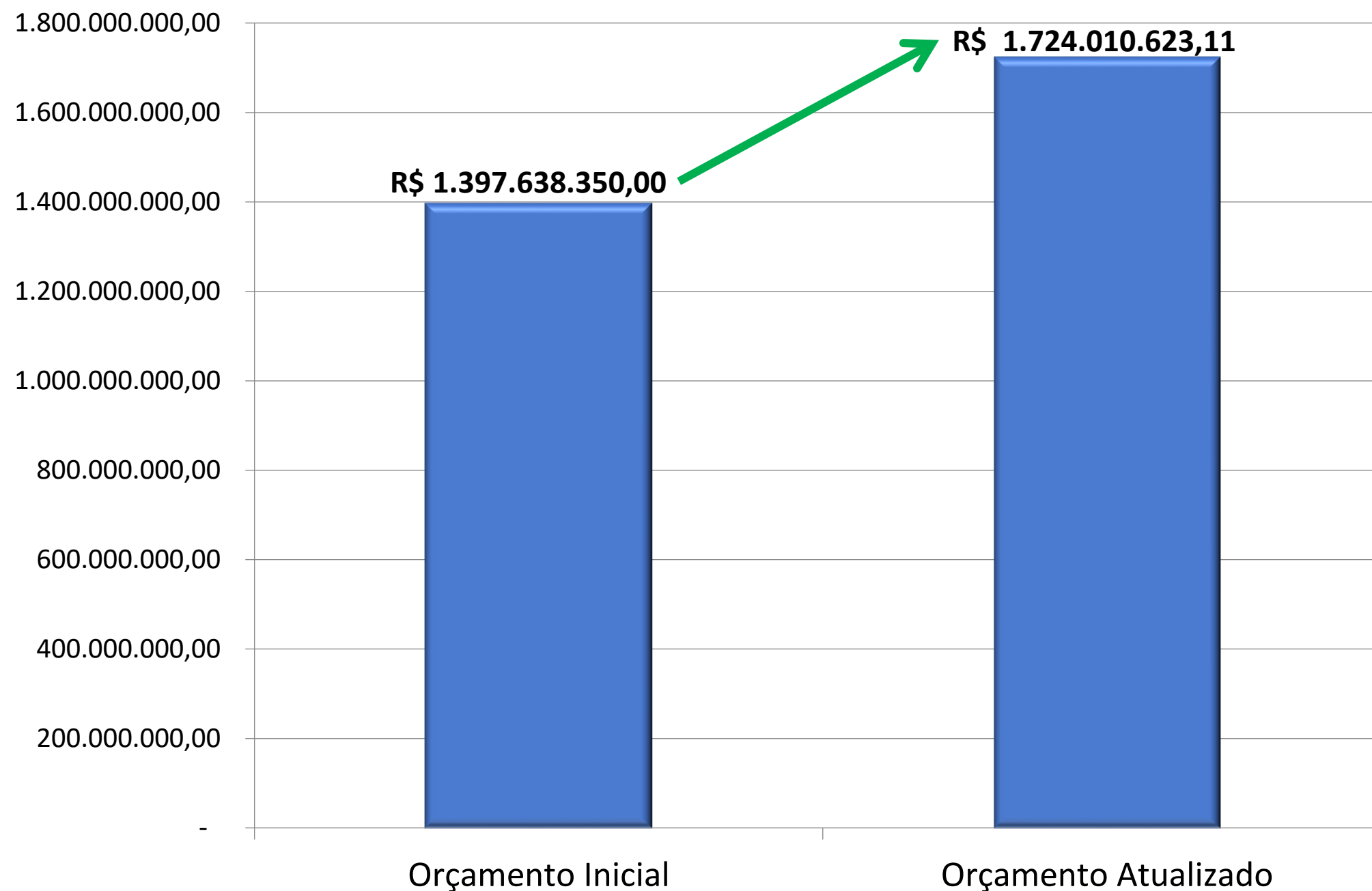






# DESPESAS

## FUNDO MUNICIPAL DE SAÚDE ORÇAMENTO – 3º QD 2023



Fonte: SIOP - Período: 01/01/2023 a 31/12/2023.





CIDADE DE  
**GUARULHOS**

SECRETARIA DA SAÚDE

## DESPESAS POR FONTE DE RECURSO

| 3º QUADRIMESTRE 2023                      |                      |                      |            |                      |            |                      |            |
|---|----------------------|----------------------|------------|----------------------|------------|----------------------|------------|
| FONTE DE RECURSO                          | ORÇAMENTO ATUALIZADO | EMPENHADO            | B/A        | LIQUIDADO            | C/B        | PAGO                 | D/C        |
|   | (A)                  | (B)                  |            | (C)                  |            | (D)                  |            |
| RECURSOS DO TESOIRO MUNICIPAL             | 1.372.302.588        | 1.257.685.325        | 92%        | 1.250.194.057        | 99%        | 1.199.349.704        | 96%        |
| RECURSOS DE TRANSF. E CONVÊNIOS ESTADUAIS | 30.939.528           | 25.245.942           | 82%        | 24.838.441           | 98%        | 21.358.081           | 86%        |
| RECURSOS DE TRANSF. E CONVÊNIOS FEDERAIS  | 320.768.507          | 291.717.368          | 91%        | 289.252.719          | 99%        | 277.975.168          | 96%        |
| <b>TOTAL</b>                              | <b>1.724.010.623</b> | <b>1.574.648.636</b> | <b>91%</b> | <b>1.564.285.217</b> | <b>99%</b> | <b>1.498.682.953</b> | <b>96%</b> |

Fonte: SIOP - Período: 01/01/2023 a 31/12/2023.

Recursos do Tesouro Municipal inclui a Fonte Livre (Aplicações 3000002, 3120002 e 3000207)

## DESPESAS POR GRUPO

| 3º QUADRIMESTRE 2023       |                      |             |                      |            |                      |            |
|----------------------------|----------------------|-------------|----------------------|------------|----------------------|------------|
| GRUPO DA DESPESA           | ORÇAMENTO ATUALIZADO | AV          | EMPENHADO            | % (B/A)    | LIQUIDADO            | % (C/B)    |
|                            | (A)                  |             | (B)                  |            | (C)                  |            |
| PESSOAL E ENCARGOS SOCIAIS | 631.654.819          | 37%         | 610.732.125          | 97%        | 609.839.284          | 100%       |
| DESPESAS CORRENTES         | 1.070.504.915        | 62,1%       | 957.689.240          | 89%        | 949.173.381          | 99%        |
| INVESTIMENTOS              | 20.294.744           | 1,2%        | 4.682.038            | 23%        | 3.727.319            | 80%        |
| RESTITUIÇÕES               | 1.556.145            | 0,1%        | 1.545.233            | 99%        | 1.545.233            | 100%       |
| <b>TOTAL</b>               | <b>1.724.010.623</b> | <b>100%</b> | <b>1.574.648.636</b> | <b>91%</b> | <b>1.564.285.217</b> | <b>99%</b> |

Fonte: SIOP - Período: 01/01/2023 a 31/12/2023.



CIDADE DE  
**GUARULHOS**

SECRETARIA DA SAÚDE

## PRINCIPAIS DESPESAS COM SAÚDE

| 3º QUADRIMESTRE DE 2023                             |                   |                |         |                |         |
|---|-------------------|----------------|---------|----------------|---------|
| DESCRIÇÃO POR PROJETOS, AÇÕES E PROGRAMAS           | ORÇADO ATUALIZADO | LIQUIDADO      |         | PAGO           |         |
|   | A                 | B              | % (B/A) | C              | % (C/B) |
| PESSOAL E ENCARGOS SOCIAIS                          | 631.654.818,86    | 609.839.284,15 | 97%     | 600.624.792,34 | 98%     |
| CONTRATO DE GESTÃO - HOSPITAIS- GESTÃO OSS          | 413.270.095,75    | 355.576.816,42 | 86%     | 349.282.838,89 | 98%     |
| UNIDADES DE PRONTO ATENDIMENTOS - UPAS - GESTÃO OSS | 140.834.863,52    | 120.231.861,69 | 85%     | 117.984.711,82 | 98%     |
| CAPS / RT - GESTÃO OSS                              | 24.767.514,01     | 24.747.347,37  | 100%    | 24.488.855,32  | 99%     |
| CONTRATOS DE SERVIÇOS PARA TRATAMENTO DIALÍTICO     | 27.703.196,74     | 21.941.967,86  | 79%     | 20.714.195,56  | 94%     |
| MEDICAMENTOS  | 35.623.181,09     | 31.980.359,53  | 90%     | 24.122.855,78  | 75%     |
| INVESTIMENTO (OBRAS, MAQUINÁRIO E EQUIPAMENTOS)     | 20.294.744,39     | 3.727.318,55   | 18%     | 3.193.056,97   | 86%     |
| SUBVENÇÕES SOCIAIS (JJM E STELLA MARIS)             | 46.000.000,00     | 46.000.000,00  | 100%    | 46.000.000,00  | 100%    |
| AÇÕES JUDICIAIS                                     | 9.144.466,00      | 7.209.371,71   | 79%     | 6.357.845,53   | 88%     |

Fonte: SIOP - Período: 01/01/2023 a 31/12/2023

## EXECUÇÃO PRÓ-REDE – 1º, 2º e 3º QUADRIMESTRES 2023

| BLOCO VIGILÂNCIA                            |                   |  |                                      |                  |  |
|---|-------------------|--|--------------------------------------|------------------|--|
| ENTIDADE                                    | VALOR ANUAL       | VALOR REPASSADO<br>1º, 2º e 3º QD 2023 | PLANO DE TRABALHO<br>VALOR REPASSADO |                  |  |
|   |                   |  | CUSTEIO                              | PERMANENTE       |  |
| 1 Associação Pró-Rede Saúde CEREST          | 30.000,00         | 30.000,00                              | 22.500,00                            | 7.500,00         |  |
| 2 Associação Pró-Rede Saúde CTA             | 42.000,00         | 42.000,00                              | 31.500,00                            | 10.500,00        |  |
| 3 Associação Pró-Rede Saúde SAE Carlos Cruz | 30.000,00         | 30.000,00                              | 22.500,00                            | 7.500,00         |  |
| 4 Associação Pró-Rede Saúde SVO             | 42.000,00         | 42.000,00                              | 31.500,00                            | 10.500,00        |  |
| 5 Associação Pró-Rede Saúde Zoonoses        | 42.000,00         | 28.000,00                              | 21.000,00                            | 7.000,00         |  |
| <b>TOTAL</b>                                | <b>186.000,00</b> | <b>172.000,00</b>                      | <b>129.000,00</b>                    | <b>43.000,00</b> |  |

| BLOCO ATENÇÃO BÁSICA                                      |             |  |                                      |            |  |
|---|-------------|--|--------------------------------------|------------|--|
| ENTIDADE  | VALOR ANUAL | VALOR REPASSADO<br>1º, 2º e 3º QD 2023 | PLANO DE TRABALHO<br>VALOR REPASSADO |            |  |
|   |             |  | CUSTEIO                              | PERMANENTE |  |
| 1 Associação Pró-Rede Saúde Academia de Saúde Polo Cabuçu | 24.000,00   | 16.000,00                              | 12.000,00                            | 4.000,00   |  |
| 2 Associação Pró-Rede Saúde Água Azul                     | 18.000,00   | 18.000,00                              | 13.500,00                            | 4.500,00   |  |
| 3 Associação Pró-Rede Saúde Álamo                         | 24.000,00   | 24.000,00                              | 18.000,00                            | 6.000,00   |  |
| 4 Associação Pró-Rede Saúde Allan Kardec                  | 18.000,00   | 18.000,00                              | 13.500,00                            | 4.500,00   |  |
| 5 Associação Pró-Rede Saúde Alvorada                      | 30.000,00   | 30.000,00                              | 22.500,00                            | 7.500,00   |  |
| 6 Associação Pró-Rede Saúde Aracília                      | 24.000,00   | 24.000,00                              | 18.000,00                            | 6.000,00   |  |
| 7 Associação Pró-Rede Saúde Bambi                         | 18.000,00   | 18.000,00                              | 13.500,00                            | 4.500,00   |  |
| 8 Associação Pró-Rede Saúde Belvedere                     | 30.000,00   | 30.000,00                              | 22.500,00                            | 7.500,00   |  |
| 9 Associação Pró-Rede Saúde Cabuçu                        | 24.000,00   | 24.000,00                              | 18.000,00                            | 6.000,00   |  |
| 10 Associação Pró-Rede Saúde Cambará                      | 24.000,00   | 24.000,00                              | 18.000,00                            | 6.000,00   |  |
| 11 Associação Pró-Rede Saúde Cecap                        | 30.000,00   | 30.000,00                              | 22.500,00                            | 7.500,00   |  |
| 12 Associação Pró-Rede Saúde Cidade Martins               | 30.000,00   | 30.000,00                              | 22.500,00                            | 7.500,00   |  |
| 13 Associação Pró-Rede Saúde Cidade Seródio               | 30.000,00   | 30.000,00                              | 22.500,00                            | 7.500,00   |  |
| 14 Associação Pró-Rede Saúde Continental                  | 30.000,00   | 30.000,00                              | 22.500,00                            | 7.500,00   |  |

Fonte: SIOP - Período: 01/01/2023 a 31/12/2023.



CIDADE DE  
**GUARULHOS**

SECRETARIA DA SAÚDE

## EXECUÇÃO PRÓ-REDE – 1º, 2º e 3º QUADRIMESTRES 2023

| BLOCO ATENÇÃO BÁSICA - continuação |   |             |  |                                      |            |
|------------------------------------|---|-------------|--|--------------------------------------|------------|
|                                    | ENTIDADE  | VALOR ANUAL | VALOR REPASSADO<br>1º, 2º e 3º QD 2023 | PLANO DE TRABALHO<br>VALOR REPASSADO |            |
|                                    |   |             |  | CUSTEIO                              | PERMANENTE |
| 15                                 | Associação Pró-Rede Saúde Cumbica Mário Luiz Macca        | 30.000,00   | 30.000,00                              | 22.500,00                            | 7.500,00   |
| 16                                 | Associação Pró-Rede Saúde Cummins                         | 24.000,00   | 24.000,00                              | 18.000,00                            | 6.000,00   |
| 17                                 | Associação Pró-Rede Saúde Dinamarca                       | 24.000,00   | 8.000,00                               | 6.000,00                             | 2.000,00   |
| 18                                 | Associação Pró-Rede Saúde Esperança (UBS Ponte Alta)      | 24.000,00   | 24.000,00                              | 18.000,00                            | 6.000,00   |
| 19                                 | Associação Pró-Rede Saúde Haroldo Veloso                  | 30.000,00   | 20.000,00                              | 15.000,00                            | 5.000,00   |
| 20                                 | Associação Pró-Rede Saúde Inocoop                         | 30.000,00   | 30.000,00                              | 22.500,00                            | 7.500,00   |
| 21                                 | Associação Pró-Rede Saúde Itapegica                       | 18.000,00   | 18.000,00                              | 13.500,00                            | 4.500,00   |
| 22                                 | Associação Pró-Rede Saúde Jacy                            | 30.000,00   | 30.000,00                              | 22.500,00                            | 7.500,00   |
| 23                                 | Associação Pró-Rede Saúde Jandaia                         | 30.000,00   | 30.000,00                              | 22.500,00                            | 7.500,00   |
| 24                                 | Associação Pró-Rede Saúde Jd. Acacio                      | 30.000,00   | 30.000,00                              | 22.500,00                            | 7.500,00   |
| 25                                 | Associação Pró-Rede Saúde Jd. Centenário (UBS Dona Luiza) | 24.000,00   | 24.000,00                              | 18.000,00                            | 6.000,00   |
| 26                                 | Associação Pró-Rede Saúde Jd. Cumbica I                   | 30.000,00   | 20.000,00                              | 15.000,00                            | 5.000,00   |
| 27                                 | Associação Pró-Rede Saúde Jd. Cumbica II                  | 24.000,00   | 24.000,00                              | 18.000,00                            | 6.000,00   |
| 28                                 | Associação Pró-Rede Saúde Jd. Flor da Montanha            | 30.000,00   | 30.000,00                              | 22.500,00                            | 7.500,00   |
| 29                                 | Associação Pró-Rede Saúde Jd. Fortaleza                   | 30.000,00   | 30.000,00                              | 22.500,00                            | 7.500,00   |
| 30                                 | Associação Pró-Rede Saúde Jd. Palmira                     | 30.000,00   | 30.000,00                              | 22.500,00                            | 7.500,00   |
| 31                                 | Associação Pró-Rede Saúde Jd. Paulista                    | 30.000,00   | 30.000,00                              | 22.500,00                            | 7.500,00   |
| 32                                 | Associação Pró-Rede Saúde Jd. Vila Galvão                 | 18.000,00   | 18.000,00                              | 13.500,00                            | 4.500,00   |
| 33                                 | Associação Pró-Rede Saúde Jovaia                          | 30.000,00   | 30.000,00                              | 22.500,00                            | 7.500,00   |
| 34                                 | Associação Pró-Rede Saúde Jurema                          | 30.000,00   | 30.000,00                              | 22.500,00                            | 7.500,00   |
| 35                                 | Associação Pró-Rede Saúde Lavras                          | 30.000,00   | 20.000,00                              | 15.000,00                            | 5.000,00   |
| 36                                 | Associação Pro-Rede Saúde Marcos Freire                   | 30.000,00   | 30.000,00                              | 22.500,00                            | 7.500,00   |
| 37                                 | Associação Pro-Rede Saúde Marinópolis                     | 24.000,00   | 24.000,00                              | 18.000,00                            | 6.000,00   |
| 38                                 | Associação Pró-Rede Saúde Morros                          | 24.000,00   | 24.000,00                              | 18.000,00                            | 6.000,00   |
| 39                                 | Associação Pró-Rede Saúde Munhoz                          | 24.000,00   | 24.000,00                              | 18.000,00                            | 6.000,00   |
| 40                                 | Associação Pró-Rede Saúde Normandia                       | 30.000,00   | 30.000,00                              | 22.500,00                            | 7.500,00   |
| 41                                 | Associação Pró-Rede Saúde Nova Bonsucesso                 | 30.000,00   | 30.000,00                              | 22.500,00                            | 7.500,00   |
| 42                                 | Associação Pró-Rede Saúde Nova Cidade                     | 24.000,00   | 16.000,00                              | 12.000,00                            | 4.000,00   |
| 43                                 | Associação Pró-Rede Saúde Nova Cumbica                    | 24.000,00   | 24.000,00                              | 18.000,00                            | 6.000,00   |
| 44                                 | Associação Pró-Rede Saúde Novo Recreio                    | 18.000,00   | 18.000,00                              | 13.500,00                            | 4.500,00   |
| 45                                 | Associação Pró-Rede Saúde Paraventi                       | 24.000,00   | 16.000,00                              | 12.000,00                            | 4.000,00   |
| 46                                 | Associação Pró-Rede Saúde Pimentas                        | 24.000,00   | 24.000,00                              | 18.000,00                            | 6.000,00   |

Fonte: SIOP - Período: 01/01/2023 a 31/12/2023.

## EXECUÇÃO PRÓ-REDE – 1º, 2º e 3º QUADRIMESTRES 2023

| BLOCO ATENÇÃO BÁSICA - continuação |  |                     |  |                                      |                   |
|------------------------------------|--|---------------------|--|--------------------------------------|-------------------|
|                                    | ENTIDADE   | VALOR ANUAL         | VALOR REPASSADO<br>1º, 2º e 3º QD 2023 | PLANO DE TRABALHO<br>VALOR REPASSADO |                   |
|                                    |  |                     |  | CUSTEIO                              | PERMANENTE        |
| 46                                 | Associação Pró-Rede Saúde Piratininga                | 24.000,00           | 16.000,00                              | 12.000,00                            | 4.000,00          |
| 47                                 | Associação Pró-Rede Saúde Ponte Grande               | 24.000,00           | 24.000,00                              | 18.000,00                            | 6.000,00          |
| 48                                 | Associação Pró-Rede Saúde Primavera                  | 30.000,00           | 30.000,00                              | 22.500,00                            | 7.500,00          |
| 49                                 | Associação Pró-Rede Saúde Recreio São Jorge          | 30.000,00           | 20.000,00                              | 15.000,00                            | 5.000,00          |
| 50                                 | Associação Pró-Rede Saúde Região São João Bonsucesso | 30.000,00           | 30.000,00                              | 22.500,00                            | 7.500,00          |
| 51                                 | Associação Pró-Rede Saúde Regional Cantareira        | 30.000,00           | 30.000,00                              | 22.500,00                            | 7.500,00          |
| 52                                 | Associação Pró-Rede Saúde Regional Centro            | 30.000,00           | 30.000,00                              | 22.500,00                            | 7.500,00          |
| 53                                 | Associação Pró-Rede Saúde Regional Pimentas Cumbica  | 30.000,00           | 20.000,00                              | 15.000,00                            | 5.000,00          |
| 54                                 | Associação Pró-Rede Saúde Rosa de França             | 30.000,00           | 30.000,00                              | 22.500,00                            | 7.500,00          |
| 55                                 | Associação Pró-Rede Saúde Santa Lídia                | 30.000,00           | 30.000,00                              | 22.500,00                            | 7.500,00          |
| 56                                 | Associação Pró-Rede Saúde Santa Paula                | 24.000,00           | 24.000,00                              | 18.000,00                            | 6.000,00          |
| 57                                 | Associação Pró-Rede Saúde Santo Afonso               | 24.000,00           | 24.000,00                              | 18.000,00                            | 6.000,00          |
| 58                                 | Associação Pró-Rede Saúde Santos Dumont              | 30.000,00           | 30.000,00                              | 22.500,00                            | 7.500,00          |
| 59                                 | Associação Pró-Rede Saúde São Rafael                 | 30.000,00           | 30.000,00                              | 22.500,00                            | 7.500,00          |
| 60                                 | Associação Pró-Rede Saúde São Ricardo                | 24.000,00           | 24.000,00                              | 18.000,00                            | 6.000,00          |
| 61                                 | Associação Pró-Rede Saúde Soberana                   | 30.000,00           | 30.000,00                              | 22.500,00                            | 7.500,00          |
| 62                                 | Associação Pró-Rede Saúde Soimco                     | 30.000,00           | 30.000,00                              | 22.500,00                            | 7.500,00          |
| 63                                 | Associação Pró-Rede Saúde Taboão                     | 24.000,00           | 24.000,00                              | 18.000,00                            | 6.000,00          |
| 64                                 | Associação Pró-Rede Saúde Tranquilidade              | 30.000,00           | 30.000,00                              | 22.500,00                            | 7.500,00          |
| 65                                 | Associação Pró-Rede Saúde Uirapuru                   | 30.000,00           | 30.000,00                              | 22.500,00                            | 7.500,00          |
| 66                                 | Associação Pró-Rede Saúde Vila Barros                | 24.000,00           | 24.000,00                              | 18.000,00                            | 6.000,00          |
| 67                                 | Associação Pró-Rede Saúde Vila Carmela               | 24.000,00           | 24.000,00                              | 18.000,00                            | 6.000,00          |
| 68                                 | Associação Pró-Rede Saúde Vila Fátima                | 24.000,00           | 24.000,00                              | 18.000,00                            | 6.000,00          |
| 69                                 | Associação Pró-Rede Saúde Vila Galvão                | 30.000,00           | 30.000,00                              | 22.500,00                            | 7.500,00          |
| 70                                 | Associação Pró-Rede Saúde Vila Rio de Janeiro        | 24.000,00           | 24.000,00                              | 18.000,00                            | 6.000,00          |
|                                    | <b>TOTAL</b>   | <b>1.896.000,00</b> | <b>1.798.000,00</b>                    | <b>1.348.500,00</b>                  | <b>449.500,00</b> |

Fonte: SIOP - Período: 01/01/2023 a 31/12/2023.





CIDADE DE  
**GUARULHOS**

SECRETARIA DA SAÚDE

## EXECUÇÃO PRÓ-REDE – 1º, 2º e 3º QUADRIMESTRES 2023

| BLOCO MÉDIA E ALTA COMPLEXIDADE - MAC |   |  |                                      |                   |                   |
|---------------------------------------|---|--|--------------------------------------|-------------------|-------------------|
| ENTIDADE                              | VALOR ANUAL   | VALOR REPASSADO<br>1º, 2º e 3º QD 2023 | PLANO DE TRABALHO<br>VALOR REPASSADO |                   |                   |
|                                       |   |  | CUSTEIO                              | PERMANENTE        |                   |
| 1                                     | Associação Pró-Rede Saúde Ambulatório da Criança          | 42.000,00                              | 42.000,00                            | 31.500,00         | 10.500,00         |
| 2                                     | Associação Pró-Rede Saúde CAMPD                           | 24.000,00                              | 24.000,00                            | 18.000,00         | 6.000,00          |
| 3                                     | Associação Pró-Rede Saúde CEO Macedo                      | 24.000,00                              | 24.000,00                            | 18.000,00         | 6.000,00          |
| 4                                     | Associação Pró-Rede Saúde CEO São João                    | 24.000,00                              | 24.000,00                            | 18.000,00         | 6.000,00          |
| 5                                     | Associação Pró-Rede Saúde CEO Vila Galvão                 | 24.000,00                              | 24.000,00                            | 18.000,00         | 6.000,00          |
| 6                                     | Associação Pró-Rede Saúde CER II                          | 30.000,00                              | 30.000,00                            | 22.500,00         | 7.500,00          |
| 7                                     | Associação Pró-Rede Saúde CAPS AD                         | 24.000,00                              | 24.000,00                            | 18.000,00         | 6.000,00          |
| 8                                     | Associação Pró-Rede Saúde CAPS Bom Clima                  | 30.000,00                              | 30.000,00                            | 22.500,00         | 7.500,00          |
| 9                                     | Associação Pró-Rede Saúde CAPS II Saúde Mental            | 30.000,00                              | 30.000,00                            | 22.500,00         | 7.500,00          |
| 10                                    | Associação Pró-Rede Saúde CEMEG                           | 42.000,00                              | 42.000,00                            | 31.500,00         | 10.500,00         |
| 11                                    | Associação Pró-Rede Saúde CEMEG Cantareira                | 42.000,00                              | 28.000,00                            | 21.000,00         | 7.000,00          |
| 12                                    | Associação Pró-Rede Saúde CEMEG São João                  | 42.000,00                              | 42.000,00                            | 31.500,00         | 10.500,00         |
| 13                                    | Associação Pró-Rede Saúde CERESI                          | 24.000,00                              | 24.000,00                            | 18.000,00         | 6.000,00          |
| 14                                    | Associação Pró-Rede Saúde Dona Luiza (P.A. Dona Luiza)    | 42.000,00                              | 42.000,00                            | 31.500,00         | 10.500,00         |
| 15                                    | Associação Pró-Rede Saúde Jd. Angélica (CEO Jd. Angélica) | 24.000,00                              | 24.000,00                            | 18.000,00         | 6.000,00          |
| 16                                    | Associação Pró-Rede Saúde Policlínica Bonsucesso          | 42.000,00                              | 42.000,00                            | 31.500,00         | 10.500,00         |
| 17                                    | Associação Pró-Rede Saúde Pronto Atendimento Paraventi    | 42.000,00                              | 42.000,00                            | 31.500,00         | 10.500,00         |
| 18                                    | Associação Pró-Rede Saúde SAMU                            | 42.000,00                              | 42.000,00                            | 31.500,00         | 10.500,00         |
| 19                                    | Associação Pró-Rede Saúde Pronto Atendimento Alvorada     | 42.000,00                              | 42.000,00                            | 31.500,00         | 10.500,00         |
| 20                                    | Associação Pró-Rede Saúde UPA Paulista                    | 42.000,00                              | 42.000,00                            | 31.500,00         | 10.500,00         |
| <b>TOTAL</b>                          |   | <b>678.000,00</b>                      | <b>664.000,00</b>                    | <b>498.000,00</b> | <b>166.000,00</b> |

| QUADRO RESUMO                          | TOTAL ANUAL         | REPASSES<br>1º, 2º e 3º QD 2023 | CUSTEIO             | PERMANENTE        |
|--|---------------------|---------------------------------|---------------------|-------------------|
| <b>BLOCO VIGILÂNCIA</b>                | 186.000,00          | 172.000,00                      | 129.000,00          | 43.000,00         |
| <b>BLOCO ATENÇÃO BÁSICA</b>            | 1.896.000,00        | 1.798.000,00                    | 1.348.500,00        | 449.500,00        |
| <b>BLOCO MÉDIA E ALTA COMPLEXIDADE</b> | 678.000,00          | 664.000,00                      | 498.000,00          | 166.000,00        |
| <b>TOTAL</b>                           | <b>2.760.000,00</b> | <b>2.634.000,00</b>             | <b>1.975.500,00</b> | <b>658.500,00</b> |

Fonte: SIOP - Período: 01/01/2023 a 31/12/2023.





CIDADE DE  
**GUARULHOS**

SECRETARIA DA SAÚDE

## DESPESA POR PROGRAMAS 3º QUADRIMESTRE 2023

| Programa  | Orçamento Atualizado | AV          | Empenhado            | % B / A      | Liquidado            | % C / B    |
|---|----------------------|-------------|----------------------|--------------|----------------------|------------|
|   | (A)                  |             | (B)                  |              | (C)                  |            |
| 1 - FORTALECIMENTO DA GESTÃO DO SISTEMA ÚNICO DE SAÚDE    | 231.129.075          | 13%         | 214.424.590          | 92,8%        | 211.355.005          | 99%        |
| 2 - FORTALECIMENTO DA ATENÇÃO PRIMÁRIA A SAÚDE            | 395.734.227          | 23,0%       | 379.031.983          | 95,8%        | 376.391.992          | 99%        |
| 3 - AMPLIAÇÃO DO ATENDIMENTO EM MÉDIA E ALTA COMPLEXIDADE | 1.017.341.090        | 59,0%       | 908.444.275          | 89,3%        | 906.505.498          | 100%       |
| 4 - QUALIFICAÇÃO DAS AÇÕES DE VIGILÂNCIA EM SAÚDE         | 47.163.942           | 2,7%        | 42.092.418           | 89,2%        | 40.861.812           | 97%        |
| 5 - FORTALECIMENTO DAS AÇÕES DE ASSISTÊNCIA FARMACÊUTICA  | 32.642.289           | 1,9%        | 30.655.369           | 93,9%        | 29.170.909           | 95%        |
| <b>TOTAL GERAL</b>  | <b>1.724.010.623</b> | <b>100%</b> | <b>1.574.648.636</b> | <b>91,3%</b> | <b>1.564.285.217</b> | <b>99%</b> |

Fonte: SIOP - Período: 01/01/2023 a 31/12/2023.

### PROGRAMA x AÇÃO - 3º QUADRIMESTRE 2023

| 1 - FORTALECIMENTO DA GESTÃO DO SISTEMA ÚNICO DE SAÚDE            | Orçamento Atualizado  | AV          | Empenhado             | % B / A      | Liquidado             | % C / B    |
|---|-----------------------|-------------|-----------------------|--------------|-----------------------|------------|
|   | (A)                   |             | (B)                   |              | (C)                   |            |
| 1001 - ESTRUTURAÇÃO DO SISTEMA ÚNICO DE SAÚDE                     | 57.834,61             | 0%          | 57.125,81             | 98,8%        | 57.125,81             | 0%         |
| 2001 - ATENDIMENTO A DEMANDAS POR ORDEM JUDICIAL                  | 9.144.466,00          | 4%          | 8.721.693,52          | 95,4%        | 7.209.371,71          | 83%        |
| 2002 - BENEFÍCIOS AO TRABALHADOR                                  | 99.782.000,00         | 43%         | 89.762.299,33         | 90,0%        | 89.762.299,33         | 100%       |
| 2003 - MANUTENÇÃO DAS ATIVIDADES DO CONSELHO MUNICIPAL DE SAÚDE   | 159.768,68            | 0%          | 76.587,49             | 47,9%        | 75.992,29             | 99%        |
| 2004 - MANUTENÇÃO DE PESSOAL E ENCARGOS TRABALHISTAS - GESTÃO SUS | 6.612.333,71          | 3%          | 6.375.552,88          | 96,4%        | 6.375.552,88          | 100%       |
| 2005 - MANUTENÇÃO E QUALIFICAÇÃO DA GESTÃO SUS                    | 56.071.671,82         | 24%         | 51.654.358,43         | 92,1%        | 50.097.690,24         | 97%        |
| 2006 - OBRIGAÇÕES CONTRIBUTIVAS DIVERSAS                          | 1.000,00              | 0%          | -                     | -            | -                     | -          |
| 2007 - OBRIGAÇÕES TRABALHISTAS                                    | 59.300.000,00         | 26%         | 57.776.973,01         | 97,4%        | 57.776.973,01         | 100%       |
| <b>TOTAL GERAL</b>  | <b>231.129.074,82</b> | <b>100%</b> | <b>214.424.590,47</b> | <b>92,8%</b> | <b>211.355.005,27</b> | <b>99%</b> |

Fonte: SIOP - Período: 01/01/2023 a 31/12/2023.



CIDADE DE  
**GUARULHOS**

SECRETARIA DA SAÚDE

## PROGRAMA x AÇÃO - 3º QUADRIMESTRE 2023

| 2 - FORTALECIMENTO DA ATENÇÃO PRIMÁRIA A SAÚDE   | Orçamento Atualizado  | AV          | Empenhado             | % B / A      | Liquidado             | % C / B    |
|--|-----------------------|-------------|-----------------------|--------------|-----------------------|------------|
|  | (A)                   |             | (B)                   |              | (C)                   |            |
| 1002 - ESTRUTURAÇÃO DA REDE DE ATENÇÃO PRIMÁRIA EM SAÚDE                                       | 7.041.503,76          | 2%          | 814.550,99            | 11,6%        | 733.741,59            | 90%        |
| 2008 - AQUISIÇÃO DE INSUMOS E MATERIAL ODONTOLÓGICO NA ATENÇÃO PRIMÁRIA EM SAÚDE               | 235.050,60            | 0%          | 235.050,60            | 100,0%       | 191.127,70            | 81%        |
| 2009 - AQUISIÇÃO DE INSUMOS PARA POLÍTICA ALIMENTAR E NUTRICIONAL NA ATENÇÃO PRIMÁRIA EM SAÚDE | 10.663.258,94         | 3%          | 10.350.756,19         | 97,1%        | 10.261.638,78         | 99%        |
| 2010 - AQUISIÇÃO DE MEDICAMENTOS, INSUMOS E MATERIAL MÉDICO NA ATENÇÃO PRIMÁRIA EM SAÚDE       | 9.414.885,40          | 2%          | 8.904.204,25          | 94,6%        | 8.643.313,97          | 97%        |
| 2011 - MANUTENÇÃO DAS AÇÕES E SERVIÇOS DE ATENÇÃO PRIMÁRIA EM SAÚDE                            | 49.216.925,36         | 12%         | 45.290.987,32         | 92,0%        | 44.018.578,31         | 97%        |
| 2012 - MANUTENÇÃO DE PESSOAL E ENCARGOS TRABALHISTAS - ATENÇÃO PRIMÁRIA EM SAÚDE               | 319.162.603,15        | 81%         | 313.436.433,30        | 98,2%        | 312.543.591,99        | 100%       |
| <b>TOTAL GERAL</b>   | <b>395.734.227,21</b> | <b>100%</b> | <b>379.031.982,65</b> | <b>95,8%</b> | <b>376.391.992,34</b> | <b>99%</b> |

| 3 - AMPLIAÇÃO DO ATENDIMENTO EM MÉDIA E ALTA COMPLEXIDADE                                  | Orçamento Atualizado    | AV          | Empenhado             | % B / A      | Liquidado             | % C / B     |
|--|-------------------------|-------------|-----------------------|--------------|-----------------------|-------------|
|  | (A)                     |             | (B)                   |              | (C)                   |             |
| 1003 - ESTRUTURAÇÃO DA REDE DE ATENÇÃO ESPECIALIZADA                                       | 11.708.051,35           | 1%          | 3.683.248,42          | 31,5%        | 3.577.216,78          | 97%         |
| 2013 - AQUISIÇÃO DE INSUMOS E MATERIAL ODONTOLÓGICO NA ATENÇÃO ESPECIALIZADA               | 352.310,92              | 0%          | 343.389,55            | 97,5%        | 84.957,07             | 25%         |
| 2014 - AQUISIÇÃO DE INSUMOS PARA POLÍTICA ALIMENTAR E NUTRICIONAL NA ATENÇÃO ESPECIALIZADA | 2.689.502,61            | 0%          | 2.381.421,58          | 88,5%        | 2.330.515,88          | 98%         |
| 2015 - AQUISIÇÃO DE MEDICAMENTOS, INSUMOS E MATERIAL MÉDICO NA ATENÇÃO ESPECIALIZADA       | 8.018.421,22            | 1%          | 7.108.238,25          | 88,6%        | 6.803.843,72          | 96%         |
| 2016 - CONTRATUALIZAÇÃO DA GESTÃO COMPARTILHADA DAS UNIDADES DE PRONTO ATENDIMENTO         | 140.834.863,52          | 14%         | 120.527.060,99        | 85,6%        | 120.231.861,69        | 100%        |
| 2017 - CONTRATUALIZAÇÃO DA GESTÃO COMPARTILHADA DAS UNIDADES HOSPITALARES                  | 413.270.095,75          | 41%         | 355.576.816,42        | 86,0%        | 355.576.816,42        | 100%        |
| 2018 - CONTRATUALIZAÇÃO DE SERVIÇOS DA REDE DE ATENÇÃO PSICOSSOCIAL                        | 24.767.514,01           | 2%          | 24.747.347,37         | 99,9%        | 24.747.347,37         | 100%        |
| 2019 - CONTRATUALIZAÇÃO DE SERVIÇOS PARA TRATAMENTO DIALÍTICO                              | 27.703.196,74           | 3%          | 21.941.967,86         | 79,2%        | 21.941.967,86         | 100%        |
| 2020 - MANUTENÇÃO DAS AÇÕES E SERVIÇOS DE MÉDIA E ALTA COMPLEXIDADE - ADMINISTRAÇÃO DIRETA | 132.537.133,60          | 13%         | 127.657.910,87        | 96,3%        | 126.734.097,43        | 99%         |
| 2021 - MANUTENÇÃO DE PESSOAL E ENCARGOS TRABALHISTAS - MÉDIA E ALTA COMPLEXIDADE           | 209.460.000,00          | 21%         | 198.476.874,05        | 94,8%        | 198.476.874,05        | 100%        |
| 2022 - SUBVENÇÕES SOCIAIS - SERVIÇOS DE SAÚDE  | 46.000.000,00           | 5%          | 46.000.000,00         | 100,0%       | 46.000.000,00         | 100%        |
| <b>TOTAL GERAL</b>   | <b>1.017.341.089,72</b> | <b>100%</b> | <b>908.444.275,36</b> | <b>89,3%</b> | <b>906.505.498,27</b> | <b>100%</b> |

Fonte: SIOP - Período: 01/01/2023 a 31/12/2023.

## PROGRAMA x AÇÃO - 3º QUADRIMESTRE 2023

| 4 - QUALIFICAÇÃO DAS AÇÕES DE VIGILÂNCIA EM SAÚDE  | Orçamento Atualizado | AV          | Empenhado            | % B / A      | Liquidado            | % C / B    |
|--|----------------------|-------------|----------------------|--------------|----------------------|------------|
|  | (A)                  |             | (B)                  |              | (C)                  |            |
| 1004 - ESTRUTURAÇÃO DA REDE DE VIGILÂNCIA EM SAÚDE   | 2.370.000,00         | 5%          | 998.845,38           | 42,1%        | 245.967,43           | 0%         |
| 2023 - MANUTENÇÃO DAS AÇÕES E SERVIÇOS DA VIGILÂNCIA SANITÁRIA                                 | 873.166,25           | 2%          | 486.247,99           | 55,7%        | 386.342,95           | 79%        |
| 2024 - MANUTENÇÃO DAS AÇÕES E SERVIÇOS DE PREVENÇÃO E CONTROLE DAS DST/AIDS E HEPATITES VIRAIS | 820.000,00           | 2%          | 795.356,26           | 97,0%        | 723.159,64           | 91%        |
| 2025 - MANUTENÇÃO DA AÇÕES E SERVIÇOS DE VIGILÂNCIA EM SAÚDE                                   | 6.100.894,07         | 13%         | 5.221.263,09         | 85,6%        | 4.915.636,13         | 94%        |
| 2029 - MANUTENÇÃO DE PESSOAL E ENCARGOS TRABALHISTAS - VIGILÂNCIA EM SAÚDE                     | 36.999.882,00        | 78%         | 34.590.705,65        | 93,5%        | 34.590.705,65        | 100%       |
| <b>TOTAL GERAL</b>   | <b>47.163.942,32</b> | <b>100%</b> | <b>42.092.418,37</b> | <b>89,2%</b> | <b>40.861.811,80</b> | <b>97%</b> |

Fonte: SIOP - Período: 01/01/2023 a 31/12/2023.

| 5 - FORTALECIMENTO DAS AÇÕES DE ASSISTÊNCIA FARMACÊUTICA                                      | Orçamento Atualizado | AV          | Empenhado            | % B / A      | Liquidado            | % C / B    |
|---|----------------------|-------------|----------------------|--------------|----------------------|------------|
|   | (A)                  |             | (B)                  |              | (C)                  |            |
| 2026 - AQUISIÇÃO DE INSUMOS ESTRATÉGICOS PARA O CONTROLE DA DIABETES                          | 3.078.935,00         | 9%          | 2.764.380,56         | 89,8%        | 2.747.922,66         | 99%        |
| 2027 - AQUISIÇÃO DE MEDICAMENTOS DO COMPONENTE BÁSICO DA ASS. FARMAC. - RENAME (ANEXO I E IV) | 22.250.000,88        | 68%         | 20.983.955,46        | 94,3%        | 19.854.746,15        | 95%        |
| 2028 - AQUISIÇÃO DE MEDICAMENTOS REMUME E OUTROS MEDICAMENTOS                                 | 7.313.353,16         | 22%         | 6.907.032,72         | 94,4%        | 6.568.240,38         | 95%        |
| <b>TOTAL GERAL</b>  | <b>32.642.289,04</b> | <b>100%</b> | <b>30.655.368,74</b> | <b>93,9%</b> | <b>29.170.909,19</b> | <b>95%</b> |

Fonte: SIOP - Período: 01/01/2023 a 31/12/2023.



CIDADE DE  
**GUARULHOS**

SECRETARIA DA SAÚDE

## DESPESA POR BLOCOS

| BLOCO DE MANUTENÇÃO - REPASSES FEDERAIS |                              |                    |                    |              |
|---|------------------------------|--------------------|--------------------|--------------|
| NÍVEL DE ATENÇÃO                        | ORÇADO ATUALIZADO 3º QD 2023 | EMPENHADO (A)      | LIQUIDADO (B)      | % B/A        |
| ATENÇÃO BÁSICA                          | 51.121.209                   | 47.521.479         | 46.448.268         | 97,7%        |
| MEDIA E ALTA COMPLEXIDADE               | 174.967.517                  | 164.395.726        | 163.498.729        | 99,5%        |
| VIGILÂNCIA                              | 7.587.143                    | 5.893.833          | 5.628.461          | 95,5%        |
| ASSISTÊNCIA FARMACÊUTICA                | 8.572.680                    | 8.450.228          | 8.430.734          | 99,8%        |
| GESTÃO SUS                              | 80.000                       | 14.673             | 14.673             | 100,0%       |
| <b>TOTAL</b>                            | <b>242.328.550</b>           | <b>226.275.939</b> | <b>224.020.865</b> | <b>99,0%</b> |

Fonte: SIOP - Período: 01/01/2023 a 31/12/2023.

Nota Explicativa: Não inclusos os recursos repassados ao enfrentamento da COVID-19

| BLOCO DE INVESTIMENTOS - REPASSES FEDERAIS |                              |                  |                  |              |
|--|------------------------------|------------------|------------------|--------------|
| NÍVEL DE ATENÇÃO                           | ORÇADO ATUALIZADO 3º QD 2023 | EMPENHADO (A)    | LIQUIDADO (B)    | % B/A        |
| ATENÇÃO BÁSICA                             | 5.292.286                    | 488.256          | 407.447          | 83,4%        |
| MEDIA E ALTA COMPLEXIDADE                  | 5.222.437                    | 508.563          | 483.329          | 95,0%        |
| VIGILÂNCIA                                 | 270.000                      | 170.000          | 170.000          | 100,0%       |
| <b>TOTAL</b>                               | <b>10.784.723</b>            | <b>1.166.819</b> | <b>1.060.775</b> | <b>90,9%</b> |

Fonte: SIOP - Período: 01/01/2023 a 31/12/2023.

## CONTA INVESTIMENTO

| EMENDAS, PROPOSTAS E CONVÊNIOS DE RECURSOS FEDERAIS |              |
|---|--------------|
| 3º QUADRIMESTRE 2023                                |              |
| RECEITA   | 4.238.104,00 |
| DESPESA   | 291.074,45   |

| DETALHAMENTO DA DESPESA |            |            |
|-------------------------|------------|------------|
| EMPENHADO               | LIQUIDADO  | PAGO       |
| 291.074,45              | 209.847,43 | 198.843,11 |

Fonte: SIOP / FNS - Fundo Nacional de Saúde

## DESPESAS COVID-19

| FONTE DE RECURSO   | ORÇADO ATUALIZADO 3° QD 2023 | EMPENHADO (A)  | LIQUIDADO (B)  | % B/A        |
|--------------------|------------------------------|----------------|----------------|--------------|
| DOAÇÕES            | 188.179                      | 188.179        | 49.314         | 26,2%        |
| REPASSES ESTADUAIS | 500.033                      | 59.754         | 10.004         | 16,7%        |
| REPASSES FEDERAIS  | 603.916                      | 603.916        | 603.916        | 100,0%       |
| <b>TOTAL</b>       | <b>1.292.129</b>             | <b>851.850</b> | <b>663.234</b> | <b>77,9%</b> |

Fonte: SIOP - Período: 01/01/2023 a 31/12/2023.





CIDADE DE  
**GUARULHOS**

SECRETARIA DA SAÚDE

## MAIORES CREDORES

| POSIÇÃO | CREDORES   | VALOR LIQUIDADO |
|---------|--|-----------------|
| 1       | IRMANDADE DA SANTA CASA DE MISERICÓRDIA DE SÃO BERNARDO DO CAMPO - HMPB                        | 124.240.527,60  |
| 2       | BENEFICÊNCIA HOSPITALAR DE CESÁRIO LANGE - UPA CUMBICA, UPA SÃO JOÃO LAVRAS E PA MARIA DIRCE   | 93.007.024,37   |
| 3       | BENEFICÊNCIA HOSPITALAR DE CESARIO LANGE – HMCA  | 89.389.929,66   |
| 4       | IRMANDADE DA SANTA CASA DE MISERICÓRDIA DE SÃO BERNARDO DO CAMPO – HMU                         | 84.907.806,91   |
| 5       | BENEFICÊNCIA HOSPITALAR DE CESÁRIO LANGE - CEMEG PIMENTAS                                      | 74.033.876,05   |
| 6       | ASSOCIAÇÃO BENEFICENTE JESUS, JOSE E MARIA   | 59.729.357,86   |
| 7       | CONGREGAÇÃO DAS FILHAS DE N. SRA. STELLA MARIS   | 41.409.245,34   |
| 8       | ASSOCIAÇÃO FUNDO DE INCENTIVO A PESQUISA - AFIP  | 28.739.611,76   |
| 9       | ASSOCIAÇÃO SAÚDE DA FAMÍLIA  | 24.747.347,37   |
| 10      | SANTA CASA DE MISERICÓRDIA DE OLIVEIRA DOS CAMPINHOS-INSV-INST. DE SAÚDE N. SENHORA DA VITÓRIA | 23.515.650,92   |
| 11      | BETA CLEAN & SERVICE LTDA.   | 20.664.031,66   |
| 12      | DIAPERUM ASSISTÊNCIA MÉDICA E NEFROLOGICA LTDA.  | 12.649.838,10   |
| 13      | VANCEL TRANSPORTADORA TURÍSTICA LTDA.  | 10.945.895,82   |
| 14      | GF SERVIÇOS ESPECIALIZADOS LTDA.   | 9.887.200,53    |
| 15      | DAVITA SERVIÇOS DE NEFROLOGIA GUARULHOS LTDA.  | 9.292.129,76    |

Fonte: SIOP - Período: 01/01/2023 a 31/12/2023

Critério: Valores acima de 9 (nove) milhões.



## RESTOS A PAGAR



| ANO  | INSCRITOS EM RESTOS A PAGAR (PROCESSADO) |
|--|--|
| RESTOS A PAGAR 2022                                    | R\$ 292.478,83                           |
| RESTOS A PAGAR 2021                                    | R\$ 3.530.368,85                         |
| RESTOS A PAGAR 2020                                    | R\$ 301.489,58                           |
| RESTOS A PAGAR 2019                                    | R\$ 38.798,77                            |
| RESTOS A PAGAR 2018                                    | R\$ 14.280,31                            |
| RESTOS A PAGAR 2017                                    | R\$ 413.313,30                           |
| RESTOS A PAGAR 2016                                    | R\$ 5.557.200,02                         |
| RESTOS A PAGAR 2015                                    | R\$ 206.389,63                           |
| RESTOS A PAGAR 2014                                    | R\$ 35.621,52                            |
| NOTAS FISCAIS EM ABERTO (N.E. Cancelada em 31/12/2016) | R\$ 25.616.861,99                        |
| <b>VALOR APROXIMADO</b>                                |  |

Fonte: SIOP - Período: 01/01/2023 a 31/12/2023



CIDADE DE  
**GUARULHOS**

SECRETARIA DA SAÚDE

## NASCIDOS VIVOS

### Mães residentes de Guarulhos – 2023

| LOCAL OCORRÊNCIA                 | JAN          | FEV          | MAR          | ABR          | MAI          | JUN          | JUL          | AGO          | SET          | OUT          | NOV          | DEZ          | TOTAL         |
|----------------------------------|--------------|--------------|--------------|--------------|--------------|--------------|--------------|--------------|--------------|--------------|--------------|--------------|---------------|
| HOSPITAL                         | 1.590        | 1.392        | 1.633        | 1.430        | 1.600        | 1.544        | 1.389        | 1.433        | 1.432        | 1.291        | 1.247        | 1.362        | 17.343        |
| OUTROS ESTABELECIMENTOS DE SAÚDE | 3            | 5            | 4            | 0            | 2            | 1            | 2            | 3            | 7            | 3            | 3            | 2            | 35            |
| DOMICÍLIO                        | 3            | 11           | 10           | 7            | 10           | 12           | 7            | 9            | 4            | 9            | 4            | 6            | 92            |
| OUTROS                           | 1            | 2            | 1            | 2            | 2            | 2            | 3            | 1            | 2            | 1            | 2            | 1            | 20            |
| <b>Total</b>                     | <b>1.597</b> | <b>1.410</b> | <b>1.648</b> | <b>1.439</b> | <b>1.614</b> | <b>1.559</b> | <b>1.401</b> | <b>1.446</b> | <b>1.445</b> | <b>1.304</b> | <b>1.256</b> | <b>1.371</b> | <b>17.490</b> |

Fonte: SINASC – Sistema de Informações de Nascidos Vivos – Dados Preliminares do banco municipal atualizados até 06/02/2024, referente a JAN a DEZ de 2023.

## PRINCIPAIS CAUSAS DE MORTALIDADE - Residentes de Guarulhos – 2023

| CAUSA (CAP CID10)                                  | JAN        | FEV        | MAR        | ABR        | MAI        | JUN        | JUL        | AGO        | SET        | OUT        | NOV        | DEZ        | TOTAL        |
|--|------------|------------|------------|------------|------------|------------|------------|------------|------------|------------|------------|------------|--------------|
| I. Algumas doenças infecciosas e parasitárias      | 34         | 32         | 46         | 36         | 36         | 40         | 34         | 48         | 39         | 36         | 42         | 47         | 470          |
| II. Neoplasias (tumores)                           | 115        | 112        | 136        | 127        | 137        | 123        | 110        | 129        | 133        | 141        | 132        | 124        | 1.519        |
| III. Doenças sangue órgãos hemat e transt imunitár | 3          | 3          | 7          | 4          | 7          | 4          | 7          | 1          | 6          | 5          | 1          | 2          | 50           |
| IV. Doenças endócrinas nutricionais e metabólicas  | 31         | 19         | 26         | 28         | 24         | 37         | 30         | 23         | 25         | 30         | 41         | 29         | 343          |
| V. Transtornos mentais e comportamentais           | 5          | 5          | 5          | 5          | 2          | 11         | 6          | 7          | 7          | 4          | 4          | 3          | 64           |
| VI. Doenças do sistema nervoso                     | 22         | 11         | 23         | 17         | 18         | 12         | 23         | 21         | 11         | 25         | 29         | 14         | 226          |
| VIII. Doenças do ouvido e da apófise mastóide      | 1          | 1          | 0          | 0          | 0          | 0          | 0          | 0          | 0          | 0          | 0          | 0          | 2            |
| IX. Doenças do aparelho circulatório               | 209        | 201        | 220        | 221        | 261        | 267        | 276        | 234        | 253        | 216        | 227        | 206        | 2.791        |
| X. Doenças do aparelho respiratório                | 75         | 77         | 78         | 80         | 111        | 110        | 81         | 76         | 91         | 83         | 91         | 73         | 1.026        |
| XI. Doenças do aparelho digestivo                  | 45         | 41         | 45         | 55         | 58         | 49         | 53         | 45         | 42         | 36         | 40         | 46         | 555          |
| XII. Doenças da pele e do tecido subcutâneo        | 6          | 8          | 7          | 7          | 5          | 3          | 5          | 6          | 11         | 7          | 4          | 4          | 73           |
| XIII. Doenças sist osteomuscular e tec conjuntivo  | 2          | 0          | 4          | 5          | 5          | 4          | 2          | 4          | 5          | 4          | 3          | 2          | 40           |
| XIV. Doenças do aparelho geniturinário             | 33         | 29         | 32         | 35         | 32         | 34         | 40         | 43         | 31         | 38         | 42         | 44         | 433          |
| XV. Gravidez parto e puerpério                     | 3          | 3          | 3          | 1          | 1          | 0          | 3          | 1          | 2          | 2          | 0          | 2          | 21           |
| XVI. Algumas afec originadas no período perinatal  | 34         | 35         | 32         | 37         | 34         | 37         | 31         | 26         | 18         | 20         | 32         | 27         | 363          |
| XVII. Malf cong deformid e anomalias cromossômicas | 7          | 2          | 3          | 8          | 11         | 11         | 6          | 7          | 3          | 4          | 11         | 7          | 80           |
| XVIII. Sint sinais e achad anorm ex clín e laborat | 15         | 19         | 21         | 16         | 20         | 28         | 17         | 28         | 22         | 20         | 13         | 20         | 239          |
| XX. Causas externas de morbidade e mortalidade     | 68         | 53         | 64         | 42         | 57         | 62         | 51         | 40         | 51         | 70         | 67         | 59         | 684          |
| XXII. Códigos para propósitos especiais            | 0          | 0          | 0          | 0          | 0          | 0          | 1          | 1          | 0          | 0          | 1          | 1          | 4            |
| <b>Total</b>                                       | <b>708</b> | <b>651</b> | <b>752</b> | <b>724</b> | <b>819</b> | <b>832</b> | <b>776</b> | <b>740</b> | <b>750</b> | <b>741</b> | <b>780</b> | <b>710</b> | <b>8.983</b> |

Fonte: SIM – Sistema de Informações sobre Mortalidade – Dados Preliminares do banco municipal atualizados até 06/02/2024, referente à JAN a DEZ de 2023..

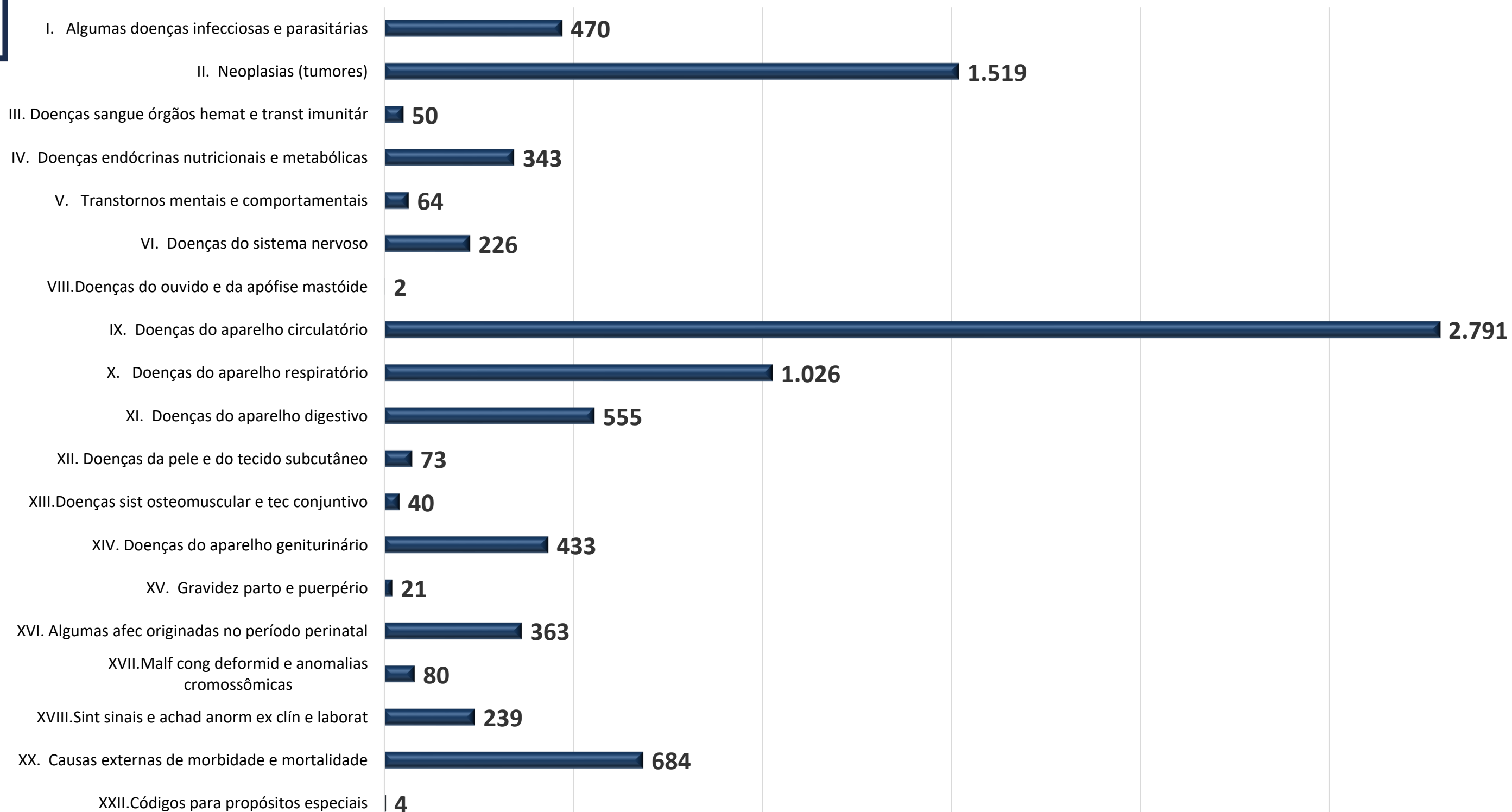


CIDADE DE  
**GUARULHOS**


SECRETARIA DA SAÚDE

# PRINCIPAIS CAUSAS DE MORTALIDADE

Residentes de Guarulhos – 2023



Fonte: SIM – Sistema de Informações sobre Mortalidade – Dados Preliminares do banco municipal atualizados até 06/02/2024, referente à JAN a DEZ de 2023..



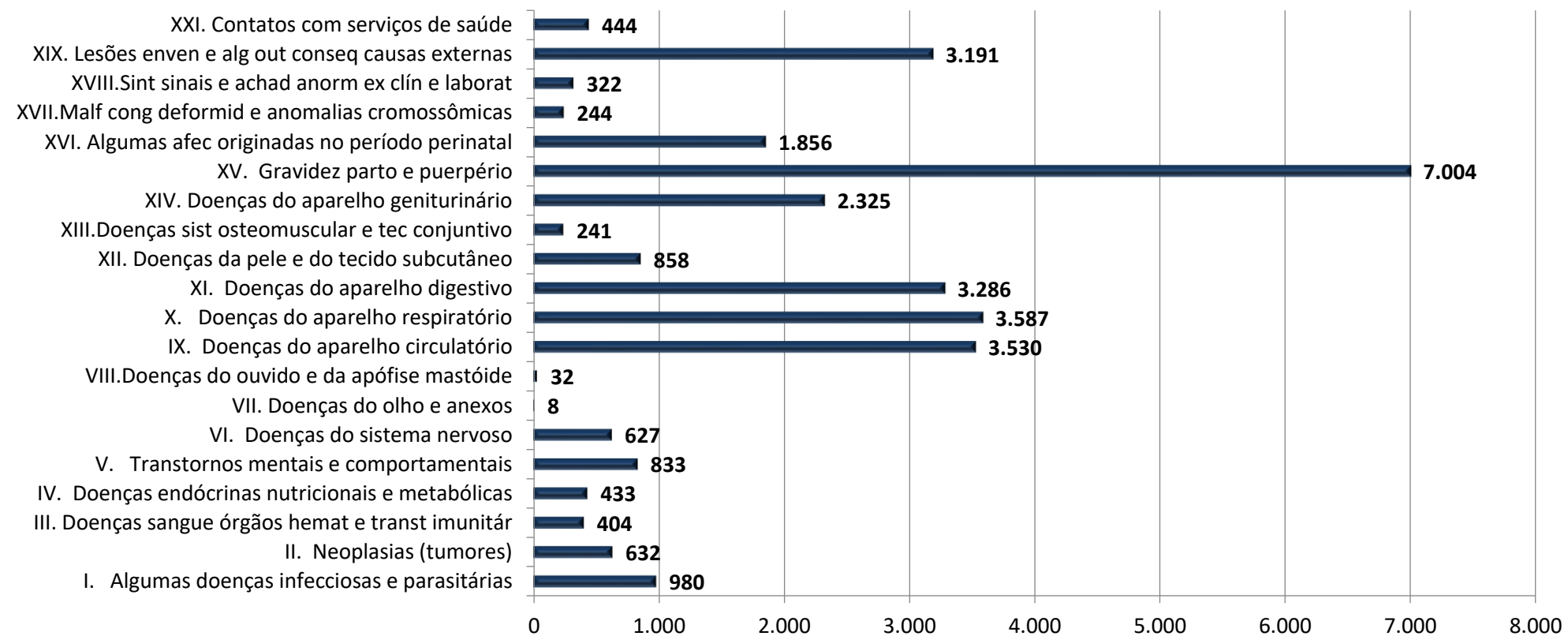
CIDADE DE  
**GUARULHOS**

SECRETARIA DA SAÚDE

# PRINCIPAIS CAUSAS DE INTERNAÇÕES

## Hospitais Municipais - 2023

| Diag CID10 (capit)                                 | JAN          | FEV          | MAR          | ABR          | MAI          | JUN          | JUL          | AGO          | SET          | OUT          | NOV          | DEZ          | TOTAL         |
|--|--------------|--------------|--------------|--------------|--------------|--------------|--------------|--------------|--------------|--------------|--------------|--------------|---------------|
| I. Algumas doenças infecciosas e parasitárias      | 103          | 73           | 125          | 82           | 73           | 69           | 76           | 85           | 68           | 97           | 65           | 64           | 980           |
| II. Neoplasias (tumores)                           | 42           | 53           | 74           | 52           | 54           | 49           | 55           | 50           | 58           | 48           | 46           | 51           | 632           |
| III. Doenças sangue órgãos hemat e transt imunitár | 46           | 21           | 31           | 25           | 27           | 35           | 29           | 43           | 36           | 33           | 41           | 37           | 404           |
| IV. Doenças endócrinas nutricionais e metabólicas  | 34           | 25           | 29           | 29           | 32           | 29           | 34           | 46           | 42           | 32           | 44           | 57           | 433           |
| V. Transtornos mentais e comportamentais           | 67           | 71           | 69           | 60           | 63           | 54           | 64           | 72           | 66           | 78           | 94           | 75           | 833           |
| VI. Doenças do sistema nervoso                     | 50           | 56           | 56           | 50           | 46           | 54           | 47           | 44           | 55           | 54           | 54           | 61           | 627           |
| VII. Doenças do olho e anexos                      | 1            | 1            | 0            | 1            | 1            | 2            | 0            | 0            | 0            | 1            | 0            | 1            | 8             |
| VIII. Doenças do ouvido e da apófise mastóide      | 2            | 0            | 1            | 2            | 1            | 1            | 9            | 4            | 8            | 4            | 0            | 0            | 32            |
| IX. Doenças do aparelho circulatório               | 297          | 247          | 350          | 268          | 347          | 314          | 319          | 285          | 231          | 290          | 288          | 294          | 3.530         |
| X. Doenças do aparelho respiratório                | 229          | 226          | 290          | 321          | 421          | 364          | 345          | 360          | 236          | 249          | 259          | 287          | 3.587         |
| XI. Doenças do aparelho digestivo                  | 240          | 257          | 340          | 256          | 283          | 287          | 283          | 311          | 243          | 255          | 265          | 266          | 3.286         |
| XII. Doenças da pele e do tecido subcutâneo        | 64           | 62           | 63           | 75           | 93           | 63           | 53           | 75           | 73           | 67           | 88           | 82           | 858           |
| XIII. Doenças sist osteomuscular e tec conjuntivo  | 14           | 13           | 22           | 16           | 19           | 19           | 21           | 19           | 26           | 27           | 22           | 23           | 241           |
| XIV. Doenças do aparelho geniturinário             | 184          | 170          | 210          | 201          | 208          | 207          | 205          | 206          | 170          | 167          | 176          | 221          | 2.325         |
| XV. Gravidez parto e puerpério                     | 627          | 479          | 797          | 568          | 664          | 641          | 539          | 557          | 572          | 531          | 463          | 566          | 7.004         |
| XVI. Algumas afec originadas no período perinatal  | 156          | 142          | 175          | 168          | 171          | 158          | 119          | 136          | 161          | 147          | 127          | 196          | 1.856         |
| XVII. Malf cong deformid e anomalias cromossômicas | 17           | 8            | 14           | 21           | 21           | 18           | 26           | 32           | 32           | 27           | 14           | 14           | 244           |
| XVIII. Sint sinais e achad anorm ex clín e laborat | 24           | 17           | 31           | 28           | 41           | 28           | 17           | 27           | 24           | 29           | 20           | 36           | 322           |
| XIX. Lesões enven e alg out conseq causas externas | 272          | 184          | 305          | 243          | 278          | 243          | 274          | 325          | 243          | 254          | 257          | 313          | 3.191         |
| XXI. Contatos com serviços de saúde                | 14           | 23           | 14           | 16           | 42           | 29           | 28           | 63           | 43           | 52           | 58           | 62           | 444           |
| <b>TOTAL</b>                                       | <b>2.483</b> | <b>2.128</b> | <b>2.996</b> | <b>2.482</b> | <b>2.885</b> | <b>2.664</b> | <b>2.543</b> | <b>2.740</b> | <b>2.387</b> | <b>2.442</b> | <b>2.381</b> | <b>2.706</b> | <b>30.837</b> |



Fonte: SIH – Sistema de Informações Hospitalares – Dados Preliminares do banco municipal atualizados até 06/02/2024, referente à JAN a DEZ de 2023..



# DOENÇAS DE NOTIFICAÇÃO COMPULSÓRIA - 2023

CIDADE DE  
**GUARULHOS**

SECRETARIA DA SAÚDE

| DOENÇAS DE NOTIFICAÇÃO COMPULSÓRIA      | JAN   | FEV   | MAR   | ABR   | MAI   | JUN   | JUL   | AGO   | SET   | OUT   | NOV   | DEZ   | TOTAL  |
|---|-------|-------|-------|-------|-------|-------|-------|-------|-------|-------|-------|-------|--------|
| Acidente com Animais Peçonhentos        | 16    | 6     | 14    | 15    | 13    | 8     | 18    | 14    | 13    | 27    | 27    | 8     | 179    |
| Atendimento Anti rábico                 | 143   | 125   | 167   | 114   | 106   | 155   | 167   | 153   | 175   | 153   | 163   | 82    | 1.703  |
| Acidente com Material Biológico         | 26    | 18    | 21    | 22    | 25    | 35    | 27    | 25    | 24    | 26    | 11    | 3     | 263    |
| Acidente de Trabalho (*)                | 44    | 67    | 129   | 77    | 87    | 116   | 121   | 161   | 128   | 135   | 98    | 42    | 1.205  |
| AIDS                                    | 16    | 7     | 10    | 2     | 1     | 3     | 4     | 0     | 3     | 3     | 31    | 4     | 84     |
| AIDS Criança - < 5 anos                 | 0     | 0     | 0     | 0     | 0     | 0     | 0     | 0     | 0     | 0     | 0     | 0     | 0      |
| Cancer Relacionado ao Trabalho          | 0     | 0     | 0     | 0     | 0     | 0     | 0     | 0     | 0     | 0     | 0     | 0     | 0      |
| Chikungunya                             | 5     | 5     | 4     | 3     | 0     | 0     | 1     | 0     | 0     | 1     | 1     | 0     | 20     |
| Coqueluche                              | 0     | 0     | 0     | 0     | 0     | 0     | 0     | 0     | 0     | 0     | 0     | 0     | 0      |
| Dengue                                  | 71    | 93    | 290   | 532   | 507   | 164   | 42    | 15    | 31    | 26    | 25    | 57    | 1.853  |
| Dermatoses Ocupacionais                 | 0     | 0     | 0     | 0     | 0     | 0     | 0     | 0     | 0     | 0     | 0     | 0     | 0      |
| Doenças Exantemáticas - Sarampo/Rubéola | 0     | 0     | 0     | 0     | 0     | 0     | 0     | 0     | 0     | 0     | 0     | 0     | 0      |
| Esquistossomose                         | 0     | 0     | 0     | 0     | 0     | 0     | 0     | 0     | 0     | 0     | 0     | 0     | 0      |
| Esporotricose                           | 12    | 8     | 11    | 20    | 24    | 16    | 3     | 8     | 1     | 0     | 0     | 0     | 103    |
| Febre Amarela                           | 0     | 0     | 0     | 0     | 0     | 0     | 0     | 0     | 0     | 0     | 0     | 0     | 0      |
| Febre Maculosa                          | 0     | 0     | 0     | 0     | 0     | 0     | 0     | 0     | 0     | 0     | 0     | 0     | 0      |
| Hanseníase (**)                         | 1     | 1     | 0     | 1     | 1     | 2     | 0     | 1     | 0     | 0     | 0     | 0     | 7      |
| Hepatites Virais                        | 8     | 13    | 15    | 19    | 15    | 12    | 17    | 22    | 13    | 20    | 8     | 8     | 170    |
| HIV                                     | 14    | 15    | 14    | 6     | 12    | 6     | 8     | 4     | 4     | 8     | 3     | 14    | 108    |
| Gestante HIV                            | 1     | 0     | 1     | 2     | 4     | 2     | 4     | 4     | 5     | 3     | 5     | 2     | 33     |
| Intoxicação Exógena                     | 53    | 49    | 52    | 48    | 43    | 32    | 46    | 75    | 90    | 86    | 81    | 25    | 680    |
| Leishmaniose Tegumentar                 | 0     | 0     | 0     | 0     | 0     | 0     | 0     | 0     | 0     | 0     | 0     | 0     | 0      |
| Leishmaniose Visceral                   | 0     | 0     | 0     | 0     | 0     | 0     | 0     | 0     | 0     | 0     | 0     | 0     | 0      |
| Leptospirose                            | 1     | 0     | 1     | 4     | 1     | 0     | 1     | 2     | 1     | 1     | 0     | 1     | 13     |
| LER/DORT                                | 2     | 4     | 2     | 0     | 6     | 8     | 1     | 3     | 0     | 0     | 0     | 0     | 26     |
| MDDA- DIARRÉIA                          | 5.256 | 6.128 | 8.731 | 6.037 | 6.024 | 4.421 | 4.917 | 7.758 | 7.103 | 6.430 | 7.767 | 7.074 | 77.646 |
| Meningites                              | 11    | 12    | 18    | 13    | 23    | 26    | 39    | 29    | 34    | 33    | 13    | 5     | 256    |
| Malária                                 | 0     | 0     | 0     | 0     | 0     | 0     | 0     | 0     | 0     | 1     | 0     | 0     | 1      |
| Monkeypox                               | 0     | 0     | 1     | 0     | 0     | 0     | 0     | 0     | 0     | 0     | 0     | 0     | 1      |
| Parilisia Flácida Aguda -PFA            | 0     | 0     | 0     | 0     | 0     | 0     | 0     | 0     | 0     | 0     | 0     | 0     | 0      |
| Sífilis Congênita                       | 25    | 26    | 24    | 24    | 23    | 36    | 14    | 32    | 20    | 23    | 17    | 14    | 278    |
| Sífilis Gestante                        | 69    | 71    | 82    | 55    | 61    | 42    | 57    | 78    | 57    | 55    | 35    | 40    | 702    |
| Sífilis Adquirida                       | 82    | 94    | 84    | 65    | 80    | 85    | 88    | 104   | 73    | 109   | 83    | 160   | 1.107  |
| SG - COVID                              | 576   | 1.702 | 2.123 | 436   | 213   | 89    | 51    | 167   | 581   | 1.442 | 423   | 71    | 7.874  |
| SRAG - NOTIF                            | 247   | 397   | 475   | 275   | 298   | 262   | 234   | 235   | 260   | 291   | 173   | 119   | 3.266  |
| SRAG - COVID                            | 49    | 107   | 144   | 22    | 20    | 12    | 10    | 25    | 59    | 60    | 19    | 9     | 536    |
| Transtorno Mental Rel. Trabalho         | 4     | 3     | 5     | 3     | 3     | 5     | 3     | 3     | 0     | 1     | 0     | 0     | 30     |
| Toxoplasmose Congênita                  | 3     | 5     | 1     | 4     | 3     | 1     | 3     | 3     | 0     | 0     | 0     | 0     | 23     |
| Toxoplasmose Gestante                   | 4     | 9     | 6     | 5     | 7     | 6     | 8     | 6     | 7     | 1     | 0     | 0     | 59     |
| Tuberculose                             | 50    | 35    | 34    | 41    | 70    | 54    | 44    | 61    | 57    | 58    | 54    | 52    | 610    |
| Violência                               | 349   | 339   | 361   | 321   | 306   | 302   | 364   | 393   | 414   | 376   | 319   | 111   | 3.955  |
| Zika                                    | 0     | 0     | 0     | 0     | 0     | 0     | 0     | 0     | 0     | 0     | 0     | 0     | 0      |

Fonte: SS/DVS/DTECD/SIANAN NET atualizados em 14/02/2024, sujeito a alterações.

(\*) Nova orientação, dados dos acidentes ocorridos no Município.

(\*\*) Referente ao mês de Diagnóstico.

SECRETARIA DA SAÚDE - 2023



# PRODUÇÃO HOSPITALAR E PRÉ-HOSPITALAR

Relatório de dados e produção registrados no Sistema de Informações Hospitalares – SIH e Sistema de Informações Ambulatoriais - SIA (DATASUS/Ministério da Saúde)

## INTERNAÇÕES REALIZADAS POR GESTÃO E POR TIPO

| GESTÃO MUNICIPAL                       | 3º Q 2023    |
|--|--------------|
| HMCA                                   | 1.515        |
| HOSPITAL JESUS, JOSÉ E MARIA           | 2.310        |
| HMU                                    | 2.215        |
| HOSPITAL STELLA MARIS                  | 825          |
| HOSPITAL MUNICIPAL PIMENTAS BONSUCESSO | 3.051        |
| <b>TOTAL</b>                           | <b>9.916</b> |

| TIPO DE LEITO  | 3º Q 2023    |
|----------------|--------------|
| 01-CIRÚRGICO   | 2.937        |
| 02-OBSTÉTRICOS | 2.051        |
| 03-CLÍNICO     | 2.857        |
| 05-PSIQUIATRIA | 237          |
| 07-PEDIÁTRICOS | 1.834        |
| <b>TOTAL</b>   | <b>9.916</b> |

| GESTÃO ESTADUAL                 | 3º Q 2023    |
|---------------------------------|--------------|
| HOSPITAL GERAL DE GUARULHOS     | 5.654        |
| COMPLEXO HOSPITALAR PADRE BENTO | 1.469        |
| <b>TOTAL</b>                    | <b>7.123</b> |

| TIPO DE LEITO | 3º Q 2023    |
|---------------|--------------|
| 01-CIRÚRGICO  | 2.432        |
| 02-OBSTÉTRICO | 1.396        |
| 03-CLÍNICO    | 2.675        |
| 07-PEDIÁTRICO | 620          |
| <b>TOTAL</b>  | <b>7.123</b> |

Fonte: SIH – Sistema de Informações Hospitalares (DATASUS/MS) - Dados Preliminares do banco estadual atualizados até 06/02/2024, referente à JAN a DEZ de 2023.

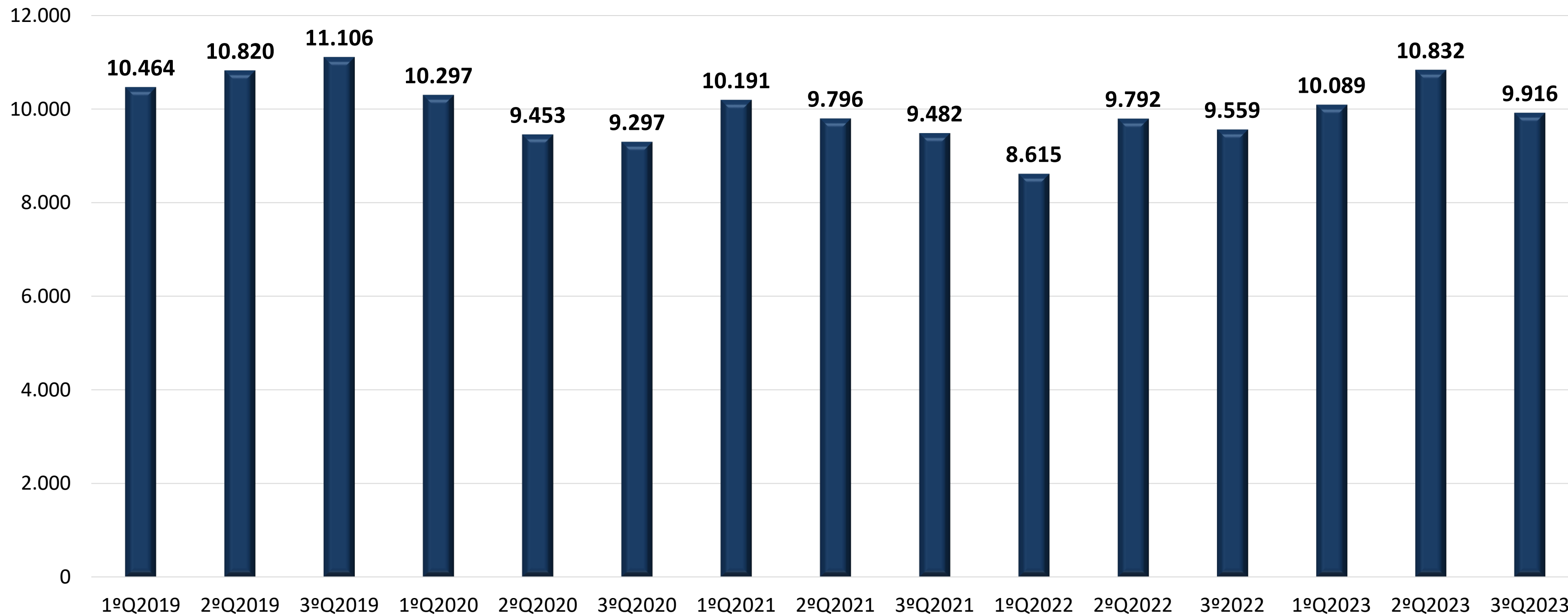


CIDADE DE  
**GUARULHOS**

SECRETARIA DA SAÚDE

# PRODUÇÃO HOSPITALAR

## SÉRIE HISTÓRICA - TOTAL DE INTERNAÇÕES HOSPITAIS MUNICIPAIS



Fonte: SIH – Sistema de Informações Hospitalares (DATASUS/MS) - Dados Preliminares do banco estadual atualizados até 06/02/2024, referente à JAN a DEZ de 2023.



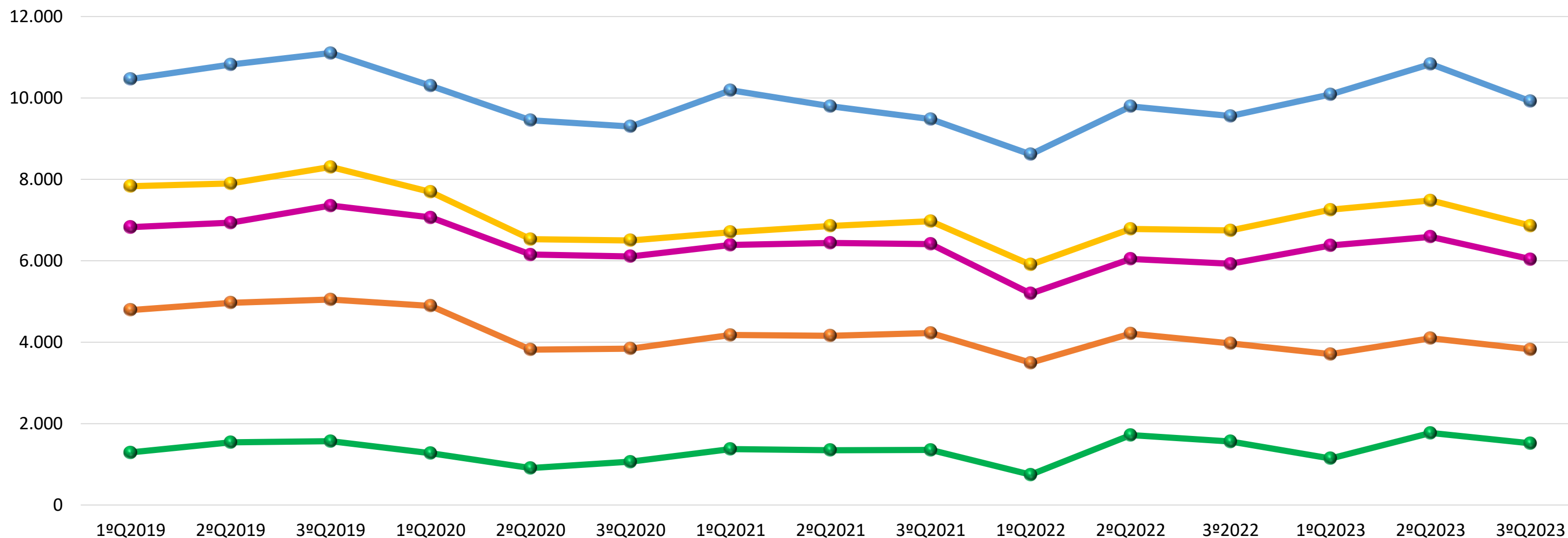


CIDADE DE  
**GUARULHOS**

SECRETARIA DA SAÚDE

# PRODUÇÃO HOSPITALAR

## SÉRIE HISTÓRICA - TOTAL DE INTERNAÇÕES HOSPITAIS MUNICIPAIS POR EQUIPAMENTO



● 2080427 HOSPITAL MUNICIPAL DA CRIANÇA E DO ADOLESCENTE HMCA  
 ● 2082861 HOSP MUNICIPAL DE URGENCIAS HMU  
 ● 5200105 HOSPITAL MUNICIPAL PIMENTAS BONSUCESSO MANUEL DE PAIVA

● 2040069 HOSPITAL MATERNIDADE JESUS JOSE E MARIA  
 ● 2078155 HOSPITAL STELLA MARIS

Fonte: SIH – Sistema de Informações Hospitalares (DATASUS/MS) - Dados Preliminares do banco estadual atualizados até 06/02/2024, referente à JAN a DEZ de 2023.

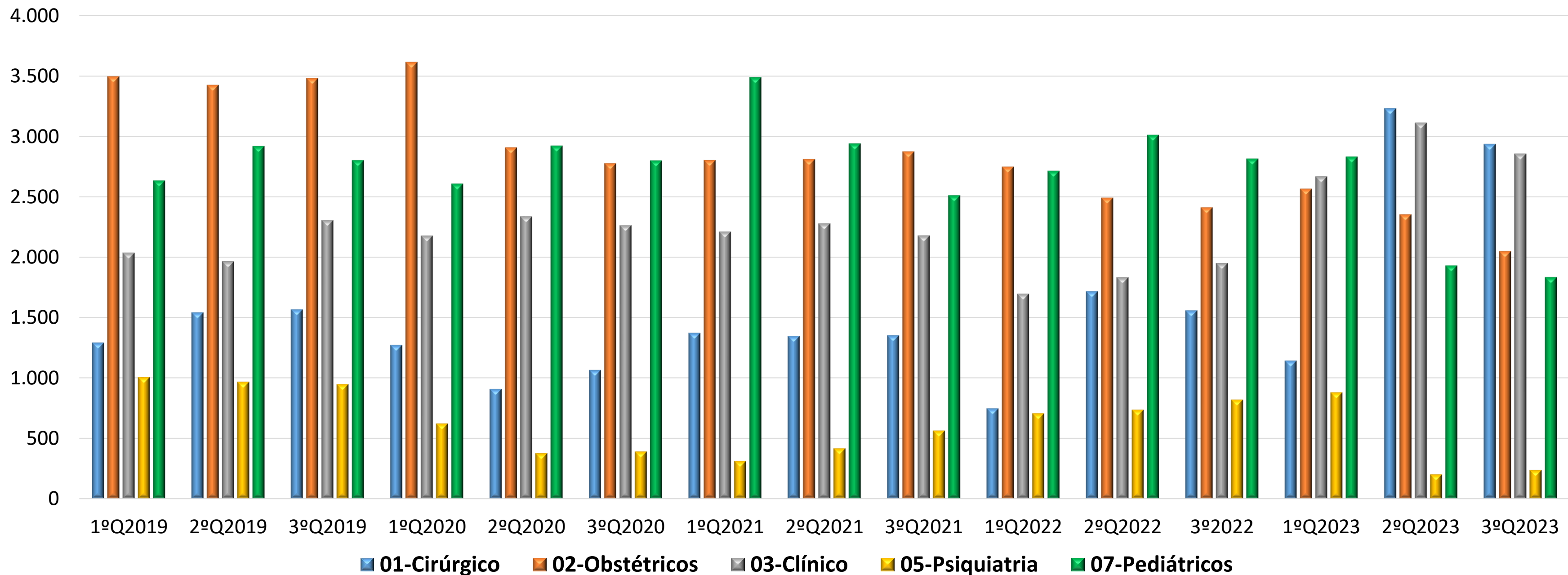


CIDADE DE  
**GUARULHOS**

SECRETARIA DA SAÚDE

# PRODUÇÃO HOSPITALAR

## SÉRIE HISTÓRICA - TOTAL DE INTERNAÇÕES HOSPITAIS MUNICIPAIS POR TIPO DE LEITO



Fonte: SIH – Sistema de Informações Hospitalares (DATASUS/MS) - Dados Preliminares do banco estadual atualizados até 06/02/2024, referente à JAN a DEZ de 2023.



CIDADE DE  
**GUARULHOS**

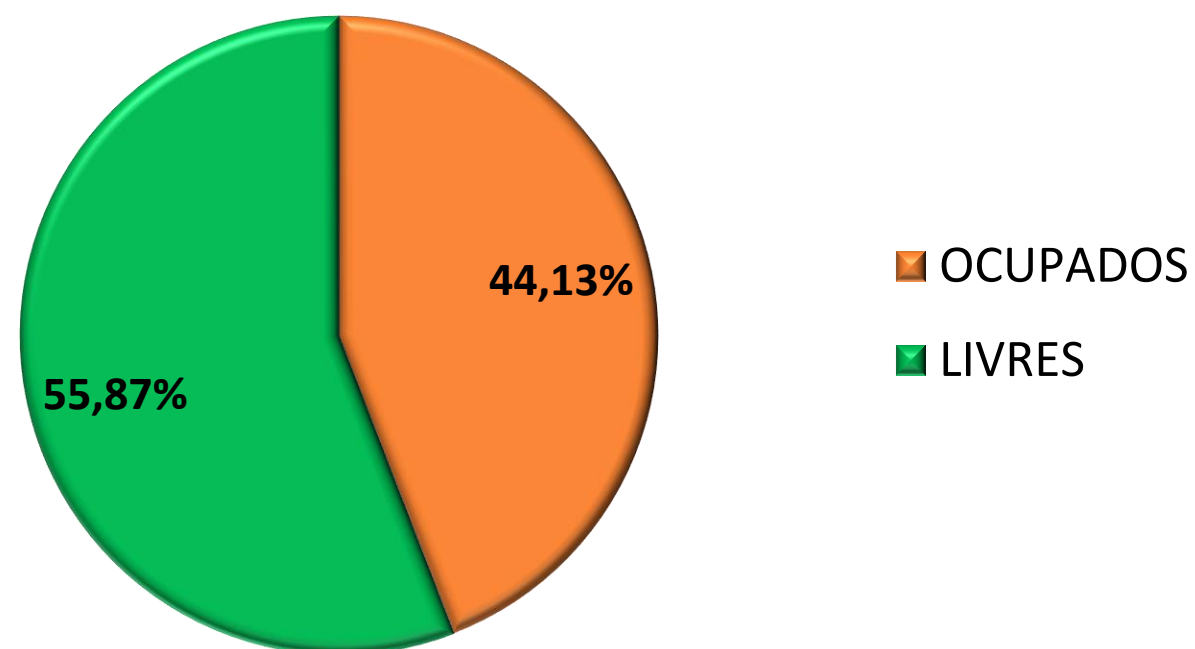
SECRETARIA DA SAÚDE

## REDE DE URGÊNCIA E EMERGÊNCIA - Pré-hospitalar Fixo (UPAs e PAs) -

|            | PERCENTUAL MÉDIO MENSAL POR TIPO DE LEITO |       |         |       |          |       |          |       |              |       |
|------------|---|-------|---------|-------|----------|-------|----------|-------|--------------|-------|
|            | PRÉ-HOSPITALAR FIXA ADM DIRETA E INDIRETA |       |         |       |          |       |          |       |              |       |
|            | SETEMBRO                                  |       | OUTUBRO |       | NOVEMBRO |       | DEZEMBRO |       | MÉDIA MENSAL |       |
|            | COVID                                     | GERAL | COVID   | GERAL | COVID    | GERAL | COVID    | GERAL | COVID        | GERAL |
| EMERGÊNCIA | 0   | 48    | 0       | 48    | 0        | 52    | 0        | 39    | 0            | 48    |
| OBSERVAÇÃO | 0   | 38    | 0       | 39    | 0        | 39    | 0        | 32    | 0            | 38,5  |
| ISOLAMENTO | 0   | 59    | 0       | 82    | 0        | 71    | 0        | 65    | 0            | 68    |

Fonte: Departamento de Coordenação da Urgência e Emergência – DCUE.

### % de OCUPAÇÃO DE LEITOS PRÉ-HOSPITALARES



Fonte: Departamento de Coordenação da Urgência e Emergência – DCUE.



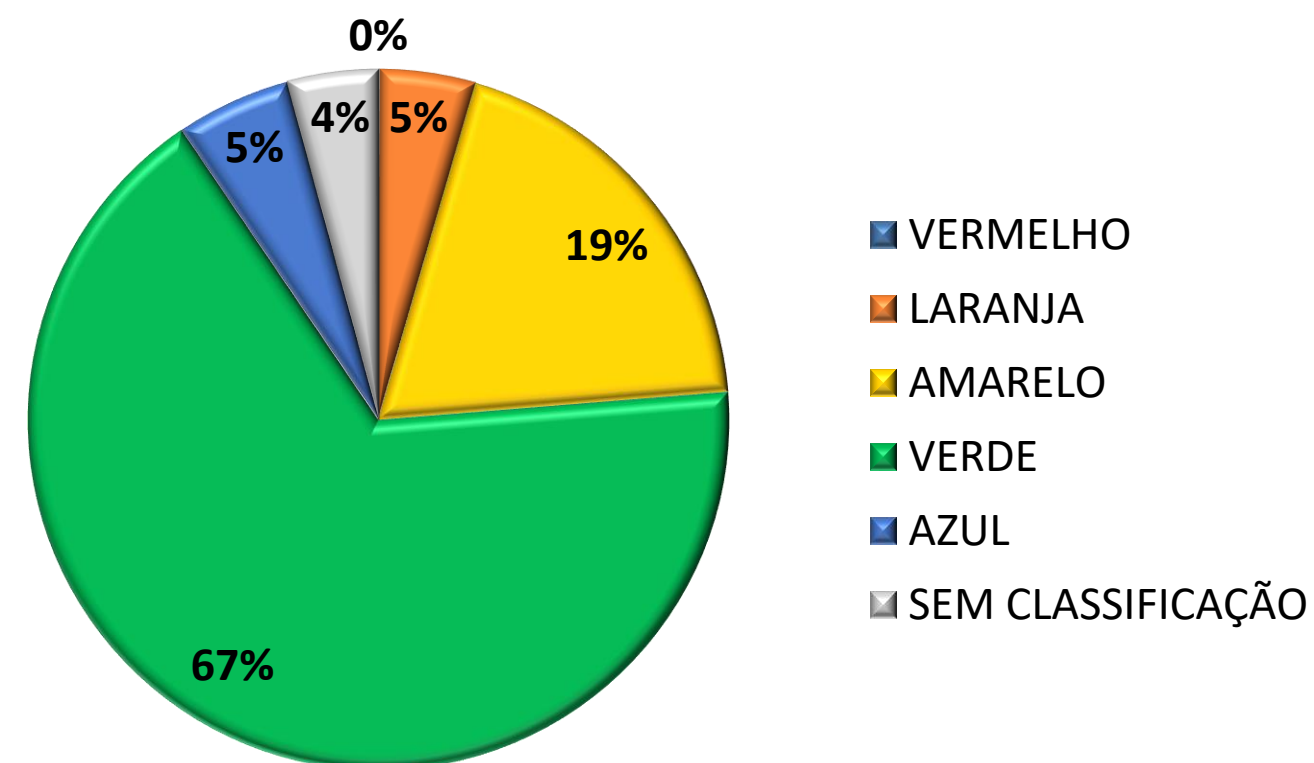
CIDADE DE  
**GUARULHOS**

SECRETARIA DA SAÚDE

## REDE DE URGÊNCIA E EMERGÊNCIA - Pré-hospitalar Fixo (UPAs e PAs) -

### CLASSIFICAÇÃO DE RISCO – UNIDADES DE PRONTO ATENDIMENTO – 3º QD 2023

| PRIORIDADE        | QUANTIDADE     | PERCENTUAL     |
|-------------------|----------------|----------------|
| <b>VERMELHA</b>   | 355            | 0,09%          |
| <b>LARANJA</b>    | 17.830         | 4,39%          |
| <b>AMARELA</b>    | 78.131         | 19,24%         |
| <b>VERDE</b>      | 271.226        | 66,80%         |
| <b>AZUL</b>       | 21.427         | 5,28%          |
| SEM CLASSIFICAÇÃO | 17.081         | 4,21%          |
| <b>TOTAL</b>      | <b>406.050</b> | <b>100,00%</b> |

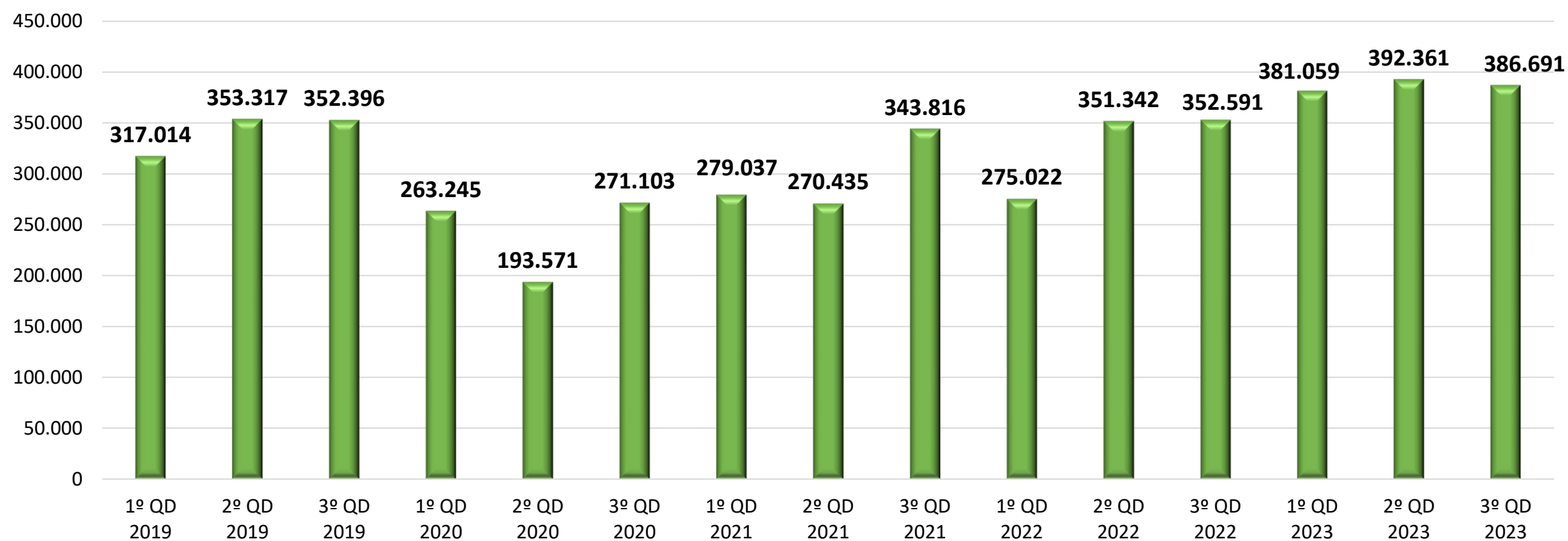


Fonte: SISS ONLINE - Departamento de Coordenação da Urgência e Emergência – DCUE.

# CONSULTAS MÉDICAS DE URGÊNCIA

## - Pré-hospitalar Fixo (UPAs e PAs) -

| UNIDADE              | 3º QD 2023     |
|----------------------|----------------|
| PA PARAVENTI         | 19.692         |
| UPA PAULISTA         | 52.678         |
| UPA TABOÃO           | 58.061         |
| PA BONSUCESSO        | 22.842         |
| PA MARIA DIRCE       | 54.775         |
| UPA SAO JOÃO LAVRAS  | 65.230         |
| PA JARDIM DONA LUIZA | 40.103         |
| PA PARQUE ALVORADA   | 21.835         |
| UPA CUMBICA          | 51.475         |
| <b>TOTAL</b>         | <b>386.691</b> |



Fonte: SIA – Sistema de Informações Ambulatoriais (DATASUS/MS) - Dados Preliminares do banco estadual atualizado até 08/02/2024, referente à JAN a DEZ de 2023.

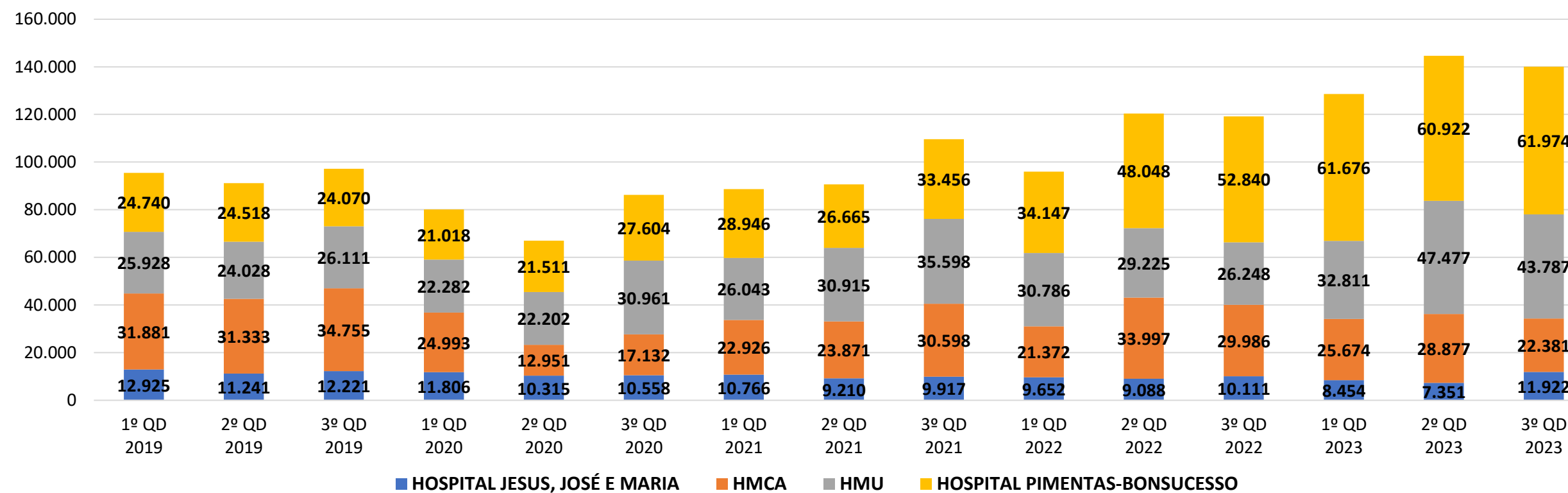
# CONSULTAS MÉDICAS DE URGÊNCIA

## - Hospitalar -

| HOSPITAIS MUNICIPAIS                   | 3º QD 2023     |
|--|----------------|
| HOSPITAL JESUS, JOSÉ E MARIA           | 8.107          |
| HMCA                                   | 26.196         |
| HMU                                    | 43.787         |
| HOSPITAL MUNICIPAL PIMENTAS BONSUCESSO | 61.974         |
| <b>TOTAL</b>                           | <b>140.064</b> |

| HOSPITAIS ESTADUAIS             | 3º QD 2023    |
|---------------------------------|---------------|
| COMPLEXO HOSPITALAR PADRE BENTO | 21.747        |
| HOSPITAL GERAL DE GUARULHOS     | 9.973         |
| <b>TOTAL</b>                    | <b>31.720</b> |

### CONSULTAS MÉDICAS DE URGÊNCIA - HOSPITAIS MUNICIPAIS



Fonte: SIA – Sistema de Informações Ambulatoriais (DATASUS/MS) - Dados Preliminares do banco estadual atualizado até 08/02/2024, referente à JAN a DEZ de 2023.

# SAMU

## Serviço de Atendimento Móvel de Urgência



| PROCEDIMENTOS  | 3º QD 2023 |
|--|------------|
| SAMU 192: ATENDIMENTO DAS CHAMADAS RECEBIDAS PELA CENTRAL DE REGULAÇÃO DAS URGÊNCIAS   | 20.224     |
| SAMU 192: ATENDIMENTO DAS CHAMADAS RECEBIDAS PELA CENTRAL DE REGULAÇÃO DAS URGÊNCIAS COM ORIENTAÇÃO  | 37         |
| SAMU 192: ATENDIMENTO PRÉ-HOSPITALAR MOVEL REALIZADO PELA EQUIPE DE SUPORTE BASICO DE VIDA TERRESTRE (USB)   | 5.500      |
| ATENDIMENTO PRÉ-HOSPITALAR MÓVEL (MOTOLÂNCIA)  | 996        |
| SAMU 192: ENVIO DE UNIDADE DE SUPORTE BÁSICO DE VIDA TERRESTRE (USB) E/OU AQUÁTICO (EQUIPE DE EMBARCAÇÃO) E/OU EQUIPE DE AEROMÉDICO.   | 5.998      |
| REGULAÇÃO MÉDICA DE URGÊNCIA DA CENTRAL SAMU 192 C/ ACIONAMENTO DE MÚLTIPLOS MEIOS   | 336        |
| SAMU 192: ATENDIMENTO PRÉ-HOSPITALAR MÓVEL REALIZADO PELA EQUIPE DA UNIDADE DE SUPORTE AVANÇADO DE VIDA TERRESTRE (USA) / ENVIO DE UNIDADE DE SUPORTE AVANÇADO DE VIDA TERRESTRE (USA) E/OU AQUÁTICO (EQUIPE DE EMBARCAÇÃO) E/OU EQUIPE DE AEROMÉDICO. | 1.258      |
| SAMU 192: TRANSPORTE INTER-HOSPITALAR PELA UNIDADE DE SUPORTE AVANÇADO DE VIDA TERRESTRE (USA)   | 0          |
| SAMU 192: TRANSPORTE INTER-HOSPITALAR PELA UNIDADE DE SUPORTE BASICO DE VIDA TERRESTRE (USB)   | 8          |

Fonte: SIA – Sistema de Informações Ambulatoriais (DATASUS/MS) - Dados Preliminares do banco estadual atualizado até 08/02/2024, referente à JAN a DEZ de 2023.



# SAMU

## Serviço de Atendimento Móvel de Urgência



| TOTAL DE ATENDIMENTOS EFETIVOS no SAMU |              |              |              |              |
|--|--------------|--------------|--------------|--------------|
| 3º QUADRIMESTRE 2023                   |              |              |              |              |
| TIPO DE SUPORTE                        | SETEMBRO     | OUTUBRO      | NOVEMBRO     | DEZEMBRO     |
| SBV (Suporte Básico de Vida)           | 1.223        | 1.118        | 1.135        | 1.010        |
| SAV (Suporte Avançado de Vida)         | 308          | 277          | 252          | 250          |
| SIV (Suporte Intermediário de Vida)    | 46           | 40           | 50           | 28           |
| MOTOLÂNCIA                             | 114          | 126          | 93           | 108          |
| <b>TOTAL</b>                           | <b>1.691</b> | <b>1.561</b> | <b>1.530</b> | <b>1.396</b> |

Fonte: Departamento de Coordenação da Urgência e Emergência – DCUE.

| TEMPO MÉDIO DE RESPOSTA   |          |          |          |          |
|---------------------------|----------|----------|----------|----------|
| PRIORIDADE                | SETEMBRO | OUTUBRO  | NOVEMBRO | DEZEMBRO |
| Chamado/Atendimento       | 00:43:39 | 00:28:45 | 00:40:24 | 00:25:17 |
| Transmissão/Saída da Base | 00:01:24 | 00:01:12 | 00:01:13 | 00:01:03 |
| Saída da Base/Atendimento | 00:08:58 | 00:09:30 | 00:11:02 | 00:08:19 |

Fonte: Departamento de Coordenação da Urgência e Emergência – DCUE.

| TEMPO RESPOSTA POR PRIORIDADE |          |          |          |          |
|-------------------------------|----------|----------|----------|----------|
| PRIORIDADE                    | SETEMBRO | OUTUBRO  | NOVEMBRO | DEZEMBRO |
| <b>VERMELHA</b>               | 00:23:06 | 00:22:53 | 00:28:32 | 00:26:32 |
| <b>LARANJA</b>                | 00:35:52 | 00:29:16 | 00:35:41 | 00:32:00 |
| <b>AMARELA</b>                | 00:44:34 | 00:48:59 | 00:51:32 | 00:45:55 |
| <b>VERDE</b>                  | 01:04:17 | 01:10:54 | 01:14:32 | 00:58:56 |
| <b>AZUL</b>                   | 00:56:28 | 01:06:23 | 01:22:46 | 00:43:18 |

Fonte: Departamento de Coordenação da Urgência e Emergência – DCUE.



**CIDADE DE  
GUARULHOS**

SECRETARIA DA SAÚDE

## REDE DE URGÊNCIA E EMERGÊNCIA

|                         | PRONTO ATENDIMENTO ALVORADA  |  | UNIDADE DE PRONTO ATENDIMENTO SÃO JOÃO  |  |
|-------------------------|--|--|---|--|
| ADMINISTRAÇÃO<br>DIRETA | <p>Conserto e calibração dos aparelhos multiparâmetros e ECG<br/>           Conserto das poltronas da soroterapia e cadeiras<br/>           Aquisição de armário para guardar materiais na sala de emergência<br/>           Reforma e pintura das portas e troca de vidros quebrados<br/>           Aquisição de uma plastificadora<br/>           Manutenção das câmeras</p> <p>Aquisição de bebedouro e container de 1200L e lixeiras</p> <p>Implantação de Coleta Seletiva na unidade</p>  |  | <p>Troca da placa de identificação da unidade<br/>           Recebimento de 09 camas elétricas e 02 poltronas<br/>           Pintura interna das paredes e portas da unidade<br/>           Manutenção constante de equipamentos (ECG e multiparâmetros)<br/>           Recebimento de 04 berços<br/>           Recebimento de 02 monitores e 01 cardioversor<br/>           Aquisição de 03 eletrocardiógrafos, 20 manguitos e 02 aparelhos de PA manual<br/>           Recebimento de 02 aspiradores de secreção<br/>           Recebimento de 02 oxímetro portátil neo, ped, adulto<br/>           Recebimento de 03 laringoscópios articulados<br/>           Recebimento de 01 eletrocardiógrafo</p>   |  |
|                         |  |  | UNIDADE DE PRONTO ATENDIMENTO CUMBICA   |  |
|                         |  |  | <p>Recebimento de 03 frigobares e 02 refrigeradores<br/>           Aquisição de lixeiras e cestos plásticos para o almoxarifado<br/>           Reunião projeto Boas Práticas do HCOR<br/>           Treinamento: 6 metas internacionais segurança dos pacientes<br/>           Treinamento Brigada de incêndio<br/>           Reparo de alvenaria e mobiliário constante<br/>           Pintura da recepção, refeitório, corredor da urgência, observação infantil<br/>           Troca de empresa de TI, computadores e impressoras<br/>           Instalação de cobertura de acrílico na entrada da unidade</p>   |  |
|                         |  |  | UNIDADE DE PRONTO ATENDIMENTO MARIA DIRCE   |  |
|                         |  |  | <p>Campanha Setembro Amarelo<br/>           Campanha Outubro Rosa<br/>           Campanha Novembro Azul<br/>           Ação Dia das Crianças<br/>           Reforma das longarinas<br/>           Limpeza dos Telhados<br/>           Limpeza e Conservação das Tendias<br/>           Pintura das Portas<br/>           Substituição de Mictório – Sanitário Público<br/>           Pintura da Sala de Medicação Adulto<br/>           Pintura do Abrigo de Lixo<br/>           Campanha e Palestra – Dezembro Vermelho<br/>           Confraternização de Natal<br/>           Recebimento de 02 aspiradores cirúrgicos<br/>           Recebimento de 01 eletrocardiógrafo<br/>           Campanha Setembro Amarelo<br/>           Campanha Outubro Rosa<br/>           Campanha Novembro Azul<br/>           Ação Dia das Crianças<br/>           Reforma das longarinas</p> |  |
|                         |  |  | UNIDADE DE PRONTO ATENDIMENTO TABOÃO  |  |
|                         |  |  | <p>Manutenção predial na unidade<br/>           Manutenção constante de equipamentos (ECG e multiparâmetros)</p>  |  |
|                         |  | PRONTO ATENDIMENTO DONA LUIZA  |   |  |
|                         |  | <p>Aquisição de 02 camas para a emergência<br/>           Pintura do corredor da unidade, farmácia, posto de enfermagem.<br/>           Troca dos colchões da observação adulto e infantil<br/>           Contemplação no Programa Boas Práticas do HCOR, recebimento de aparelho eletrocardiógrafo com laudo<br/>           Revitalização da area externa da unidade<br/>           Início da reforma da sala de odontologia<br/>           Recebimento de 03 cadeiras de rodas adultas</p> |   |  |
|                         |  | PRONTO ATENDIMENTO PARAVENTI   |   |  |
|                         | <p>Troca de dispensers e saboneteiras dos banheiros da unidade<br/>           Início do Protocolo de Teste rápido na unidade<br/>           Capacitação, protocolo de Sepsis, CME, ABLIS (SAMU) e dengue<br/>           Recebimento do gerador de energia e grade de segurança<br/>           Aquisição de 10 ventiladores para a unidade<br/>           Reforma do banheiro dos servidores,<br/>           Compra de armários para servidores e um outro para a recepção<br/>           Pintura do corredor da emergência, recepção e área externa do gerador<br/>           Manutenção corretiva nos aparelhos Multiparâmetros e ECG<br/>           Compra de 04 quadros brancos para identificação da unidade</p> |  |   |  |
|                         | UNIDADE DE PRONTO ATENDIMENTO PAULISTA   |  |   |  |
|                         | <p>Reforma na área externa (refeitório e área de convivência dos funcionários)<br/>           Troca de piso, armário, mesas, cadeiras na area de convivência dos funcionários<br/>           Recebimento por doação de ar condicionado para a sala de medicação, sutura e coleta de exames<br/>           Instaladas câmeras de segurança na unidade<br/>           Recebimento de 13 camas elétricas hospitalares novas<br/>           Aquisição de 02 eletrocardiógrafo</p>  |  |   |  |
|                         | PRONTO ATENDIMENTO BONSUCESSO  |  |   |  |
|                         | <p>Aquisição de armário para guardar materiais na sala de medicação (conforme orientação da VISA)<br/>           Aquisição de cadeira de escritório para a sala administrativa<br/>           Contemplação no Programa Boas Práticas do HCOR, recebimento de aparelho eletrocardiográfico com laudo<br/>           Manutenção corretiva nos aparelhos Multiparâmetros e ECG<br/>           Reforma nas poltronas de soroterapia, divãs, longarinas, cadeiras de odontologia e cadeira de rodas</p>   |  |   |  |
|                         | SAMU   |  |   |  |
|                         | <p>Aquisição de cadeiras para a Central 192<br/>           Aquisição TV Smart para o núcleo de educação permanente<br/>           Cobertura da Base Seródio<br/>           Cobertura da area de Reserva Técnica Base Cavadas<br/>           Reforma Base Alvorada<br/>           Contratação de serviço de cameras para viaturas SAMU 192<br/>           Treinamentos para os profissionais da rede, UBS, UPA, PA, transporte sanitário e Hospitais</p>  |  |   |  |

Fonte: Departamento de Coordenação da Urgência e Emergência – DCUE.



CIDADE DE  
**GUARULHOS**

SECRETARIA DA SAÚDE

## REDE DE URGÊNCIA E EMERGÊNCIA

### HOSPITAL MUNICIPAL DE URGÊNCIAS

- SEMANA INTERNA DE PREVENÇÃO DE ACIDENTES DO TRABALHO
- OUTUBRO ROSA – ações em parceria com a Secretaria de Saúde; palestras abrangendo o tema Câncer de Mama, 90 exames de Papanicolau e USG de mama disponibilizado para as funcionárias e distribuição de brindes.
- NOVEMBRO AZUL – palestras abordando o tema “Saúde do Homem”, consultas médicas, testes rápidos TR e exames laboratoriais e distribuição de brindes.

### HOSPITAL MUNICIPAL DA CRIANÇA E DO ADOLESCENTE

- TREINAMENTOS INTERNOS: Treinamento da higienização; Fluxo de acessibilidade para pacientes cadeirantes; Workshop (processos de trabalho); Treinamento de padronização de documentos; Treinamento com atividade participativa, tema: segurança do paciente; Atividades relacionadas a Humanização; Fluxograma de desistência ao tratamento e pacientes sem acompanhante; Curso emergências cardiovasculares; Treinamento de cuidados com cateter de PICC, Treinamento de vias de administração de medicamentos e quantidade de ml suportada pela via de administração; Treinamento de opções e tratamento de substituição de hemocomponentes; Palestra de prevenção do câncer de mama; Coleta de exame Papanicolau, realizado pela enfermeira Poliana Vieira da Educação Continuada.
- Setembro amarelo (conscientização e prevenção de suicídios).

*Fonte: Departamento de Coordenação da Urgência e Emergência – DCUE.*





CIDADE DE  
**GUARULHOS**

SECRETARIA DA SAÚDE

## REDE DE URGÊNCIA E EMERGÊNCIA

### HOSPITAL MUNICIPAL PIMENTAS BONSUCESSO

- SEMANA INTERNA DE PREVENÇÃO DE ACIDENTES DO TRABALHO
- AQUISIÇÃO DE 02 ASPIRADORES DE SECREÇÃO
- AQUISIÇÃO DE 55 POLTRONAS HOSPITALARES
- Instalação de ar-condicionado nos setores críticos: UTI Adulto; UTI Neo; Centro Cirúrgico; Internação da pediatria; Emergência da Pediatria; Emergência Adulto; Observação



Centro Cirúrgico



Instalação de pia na medicação adulto



Instalação de Refletor



Troca da porta da  
UTI Adulto

Fonte: Departamento de Coordenação da Urgência e Emergência – DCUE.

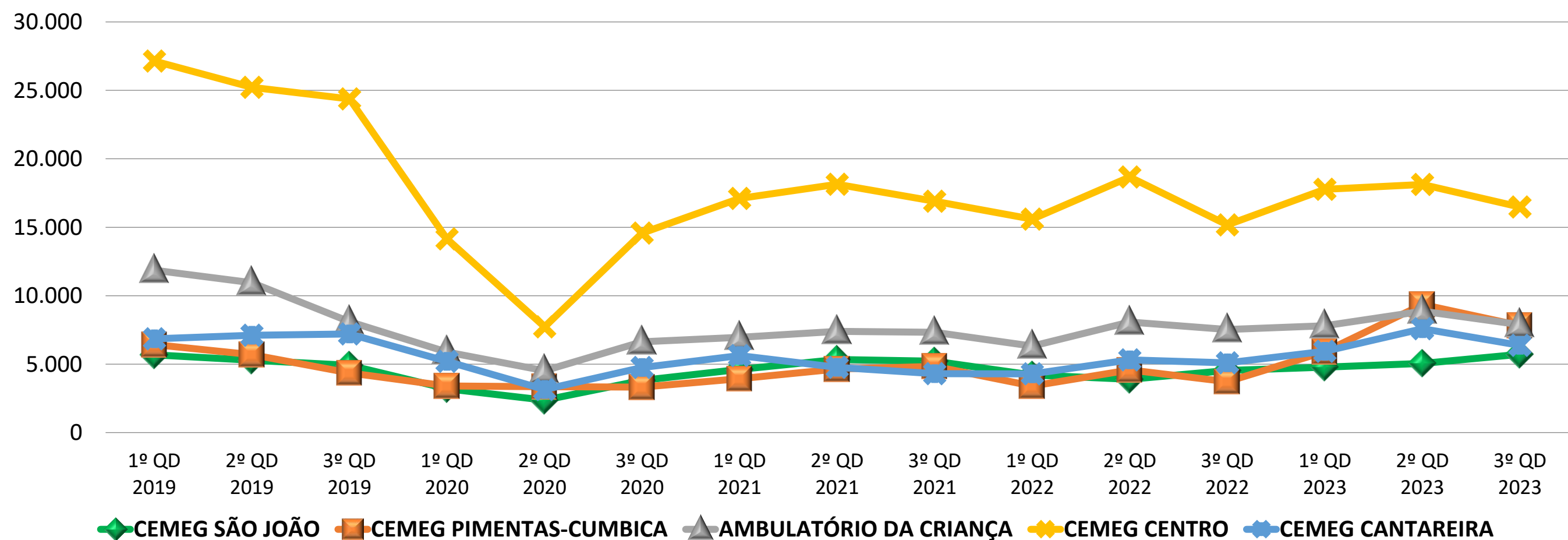
SECRETARIA DA SAÚDE - 2024

# PRODUÇÃO AMBULATORIAL

Relatório de dados e produção registrados no Sistema de Informações Ambulatoriais – SIA (DATASUS/Ministério da Saúde)

## CONSULTAS MÉDICAS EM ATENÇÃO ESPECIALIZADA

| CENTROS DE ESPECIALIDADES | 3º QD 2023    |
|---------------------------|---------------|
| CEMEG SÃO JOÃO            | 5.717         |
| CEMEG PIMENTAS-CUMBICA    | 7.814         |
| AMBULATÓRIO DA CRIANÇA    | 7.881         |
| CEMEG CENTRO              | 16.485        |
| CEMEG CANTAREIRA          | 6.378         |
| <b>TOTAL</b>              | <b>44.275</b> |



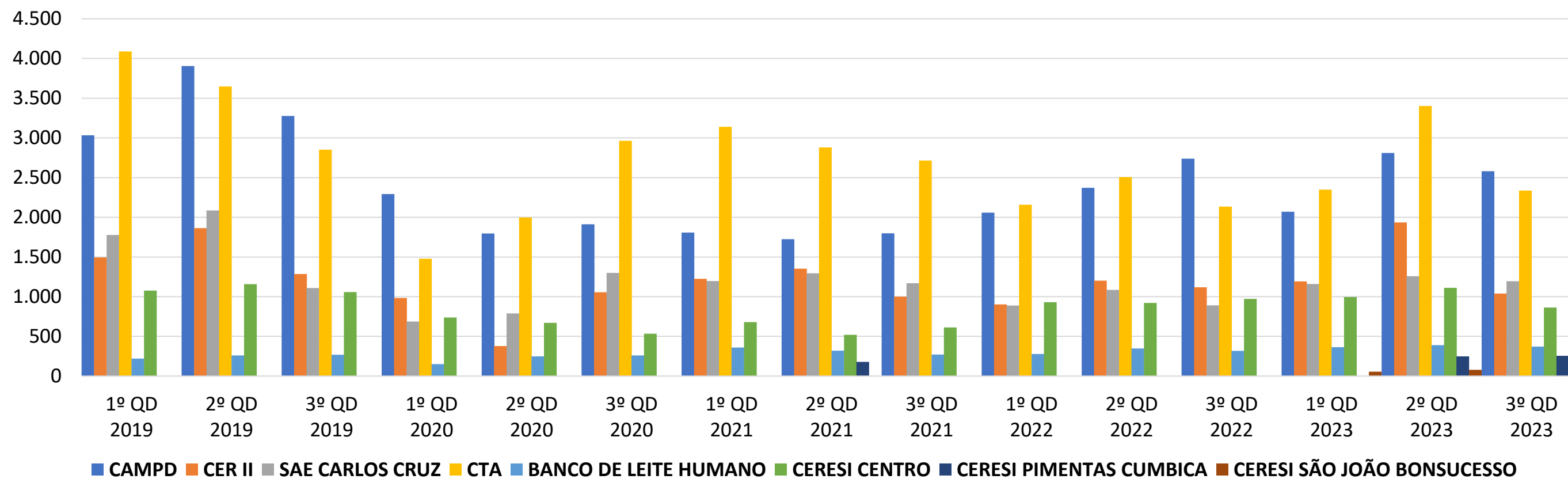
Fonte: SIA – Sistema de Informações Ambulatoriais (DATASUS/MS) - Dados Preliminares do banco estadual atualizado até 08/02/2024, referente à JAN a DEZ de 2023.

# PRODUÇÃO AMBULATORIAL

## CONSULTAS MÉDICAS EM ATENÇÃO ESPECIALIZADA



| CENTROS ESPECIALIZADOS     | 3º QD 2023   |
|----------------------------|--------------|
| CAMPD                      | 2.580        |
| CER II                     | 1.040        |
| SAE CARLOS CRUZ            | 1.194        |
| CTA                        | 2.337        |
| BANCO DE LEITE HUMANO      | 371          |
| CERESI CENTRO              | 863          |
| CERESI PIMENTAS CUMBICA    | 256          |
| CERESI SÃO JOÃO BONSUCESSO | 163          |
| <b>TOTAL</b>               | <b>8.804</b> |



Fonte: SIA – Sistema de Informações Ambulatoriais (DATASUS/MS) - Dados Preliminares do banco estadual atualizado até 08/02/2024, referente à JAN a DEZ de 2023.



# PRODUÇÃO AMBULATORIAL

## CONSULTAS MÉDICAS EM ATENÇÃO ESPECIALIZADA



| DEMAIS ESTABELECIMENTOS                        | 3º QD 2023    |
|--|---------------|
| HOSPITAL MATERNIDADE JESUS, JOSÉ E MARIA       | 3.020         |
| HOSPITAL STELLA MARIS                          | 5.773         |
| HOSPITAL MUNICIPAL DA CRIANÇA E DO ADOLESCENTE | 8.041         |
| HOSPITAL MUNICIPAL DE URGÊNCIAS                | 4.146         |
| CLÍNICA GAMÉDICA                               | 315           |
| HOSPITAL MUNICIPAL PIMENTAS BONSUCESSO         | 13.101        |
| <b>TOTAL</b>                                   | <b>34.396</b> |

*Fonte: SIA – Sistema de Informações Ambulatoriais (DATASUS/MS) - Dados Preliminares do banco estadual atualizado até 08/02/2024, referente à JAN a DEZ de 2023.*

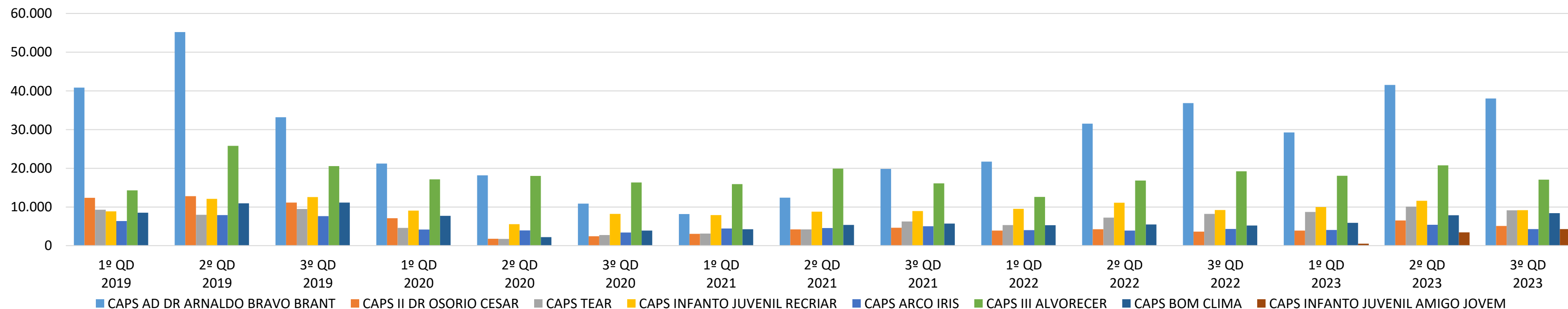
# PRODUÇÃO AMBULATORIAL

## CENTRO DE ATENÇÃO PSICOSSOCIAL – CAPS

TOTAL DA PRODUÇÃO AMBULATORIAL APROVADA

Consultas e Procedimentos – todas as categorias profissionais

| CAPS                             | 3º QD 2023    |
|----------------------------------|---------------|
| CAPS AD DR ARNALDO BRAVO BRANT   | 38.021        |
| CAPS II DR OSORIO CESAR          | 5.086         |
| CAPS TEAR                        | 9.134         |
| CAPS INFANTO JUVENIL RECRIAR     | 9.164         |
| CAPS ARCO IRIS                   | 4.280         |
| CAPS III ALVORECER               | 17.046        |
| CAPS BOM CLIMA                   | 8.388         |
| CAPS INFANTO JUVENIL AMIGO JOVEM | 4.306         |
| <b>TOTAL</b>                     | <b>95.425</b> |



Fonte: SIA – Sistema de Informações Ambulatoriais (DATASUS/MS) - Dados Preliminares do banco estadual atualizado até 08/02/2024, referente à JAN a DEZ de 2023.

# PRODUÇÃO AMBULATORIAL

## CENTRO MUNICIPAL DE PRÁTICAS INTEGRATIVAS E COMPLEMENTARES EM SAÚDE - CEMPICS

TOTAL DA PRODUÇÃO AMBULATORIAL APROVADA

Consultas e Procedimentos – todas as categorias profissionais



| PROCEDIMENTOS  | 3º QD 2023   |
|--|--------------|
| ATIVIDADE EDUCATIVA / ORIENTAÇÃO EM GRUPO NA ATENÇÃO ESPECIALIZADA                   | 30           |
| PRÁTICA CORPORAL / ATIVIDADE FÍSICA EM GRUPO   | 29           |
| PRÁTICAS CORPORAIS EM MEDICINA TRADICIONAL CHINESA                                   | 491          |
| OFICINA DE MASSAGEM/ AUTO-MASSAGEM   | 36           |
| SESSÃO DE MEDITAÇÃO  | 89           |
| SESSÃO DE MUSICOTERAPIA  | 115          |
| SESSÃO DE BIODANÇA   | 48           |
| SESSÃO DE DANÇA CIRCULAR   | 160          |
| CONSULTA DE PROFISSIONAIS DE NIVEL SUPERIOR NA ATENÇÃO ESPECIALIZADA (EXCETO MÉDICO) | 29           |
| CONSULTA MÉDICA EM ATENÇÃO ESPECIALIZADA   | 02           |
| ESCUITA INICIAL / ORIENTAÇÃO (ACOLHIMENTO À DEMANDA ESPONTÂNEA)                      | 401          |
| SESSÃO DE ACUPUNTURA COM INSERÇÃO DE AGULHAS   | 279          |
| SESSÃO DE AURICULOTERAPIA  | 653          |
| SESSÃO DE CROMOTERAPIA   | 115          |
| SESSÃO DE HIPNOTERAPIA   | 67           |
| SESSÃO DE IMPOSIÇÃO DE MÃOS  | 40           |
| SESSÃO DE TERAPIA DE FLORAIS   | 100          |
| TRATAMENTO HOMEOPÁTICO   | 694          |
| <b>TOTAL</b>   | <b>3.378</b> |

Fonte: SIA – Sistema de Informações Ambulatoriais (DATASUS/MS) - Dados Preliminares do banco estadual atualizado até 08/02/2024, referente à JAN a DEZ de 2023.

# PRODUÇÃO AMBULATORIAL

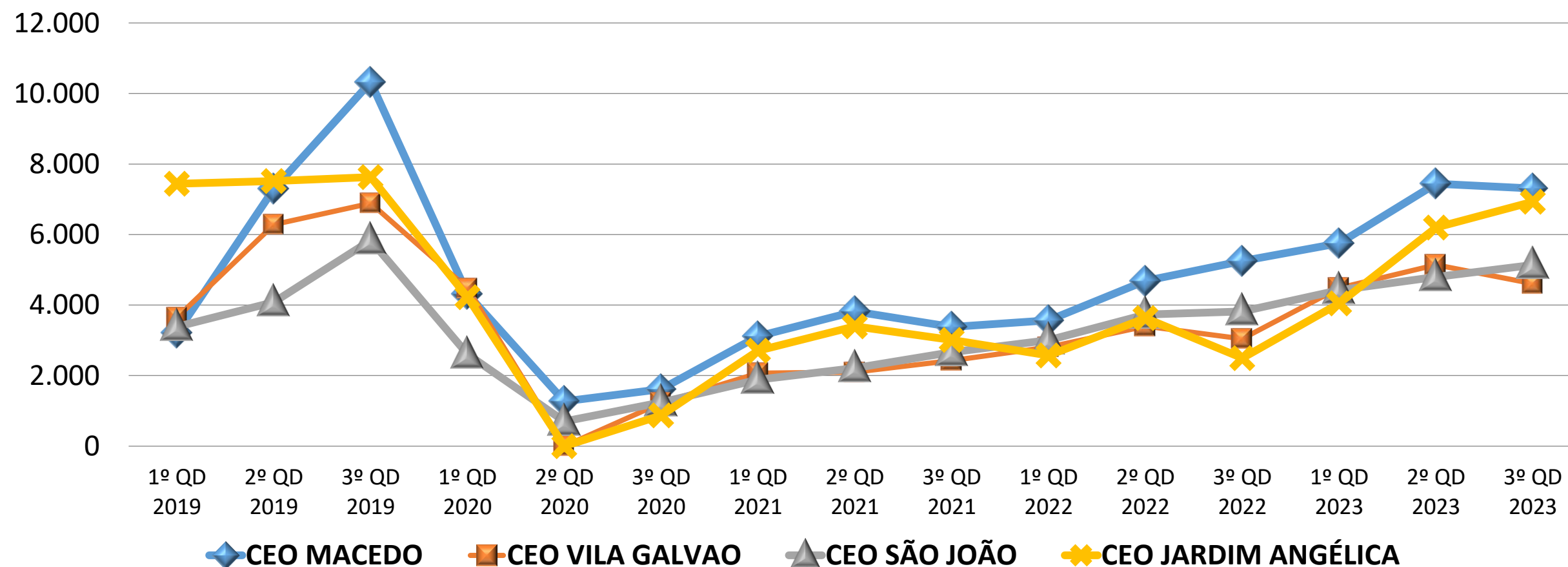
## CENTROS DE ESPECIALIDADES ODONTOLÓGICAS - CEO

TOTAL DA PRODUÇÃO AMBULATORIAL APROVADA



| CEO                 | 3º QD 2023    |
|---------------------|---------------|
| CEO MACEDO          | 7.306         |
| CEO VILA GALVÃO     | 4.609         |
| CEO SÃO JOÃO        | 5.177         |
| CEO JARDIM ANGÉLICA | 6.934         |
| <b>TOTAL</b>        | <b>24.026</b> |

| GRUPO DE PROCEDIMENTO                       | 3º QD 2023    |
|---|---------------|
| 01 Ações de promoção e prevenção em saúde   | 2.109         |
| 02 Procedimentos com finalidade diagnóstica | 2.677         |
| 03 Procedimentos clínicos                   | 17.751        |
| 04 Procedimentos cirúrgicos                 | 919           |
| 07 Órteses, próteses e materiais especiais  | 570           |
| <b>TOTAL</b>                                | <b>24.026</b> |



Fonte: SIA – Sistema de Informações Ambulatoriais (DATASUS/MS) - Dados Preliminares do banco estadual atualizado até 08/02/2024, referente à JAN a DEZ de 2023.

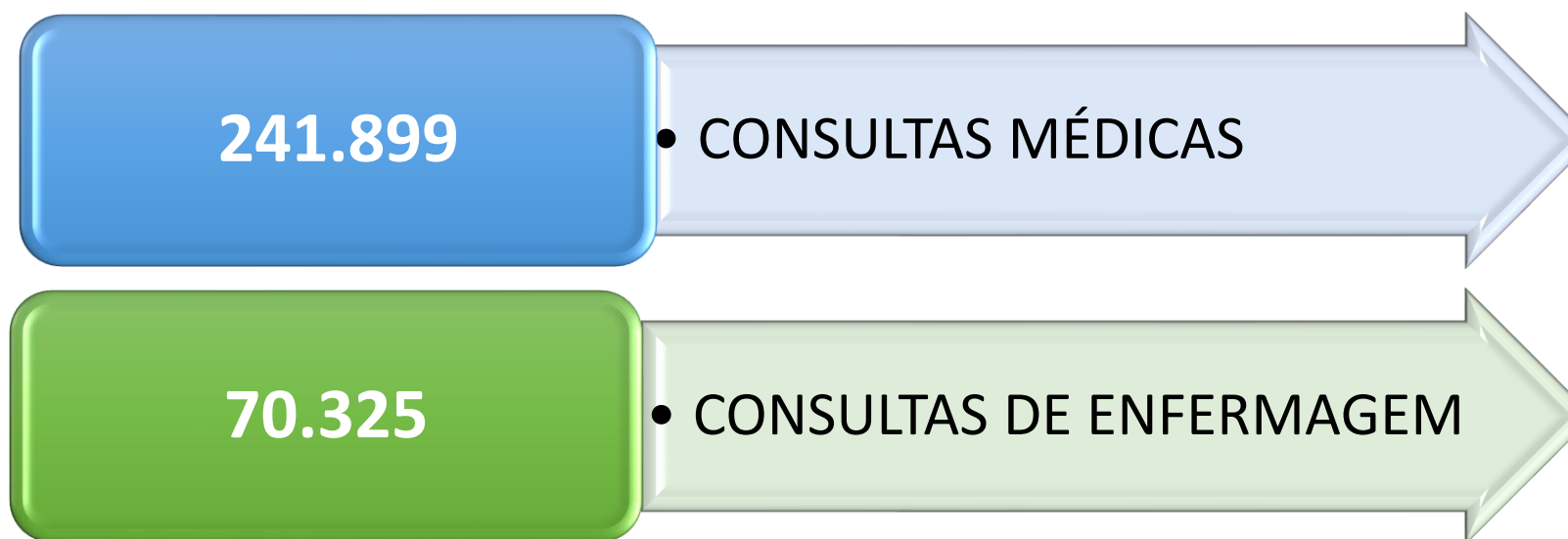


**CIDADE DE GUARULHOS**

SECRETARIA DA SAÚDE

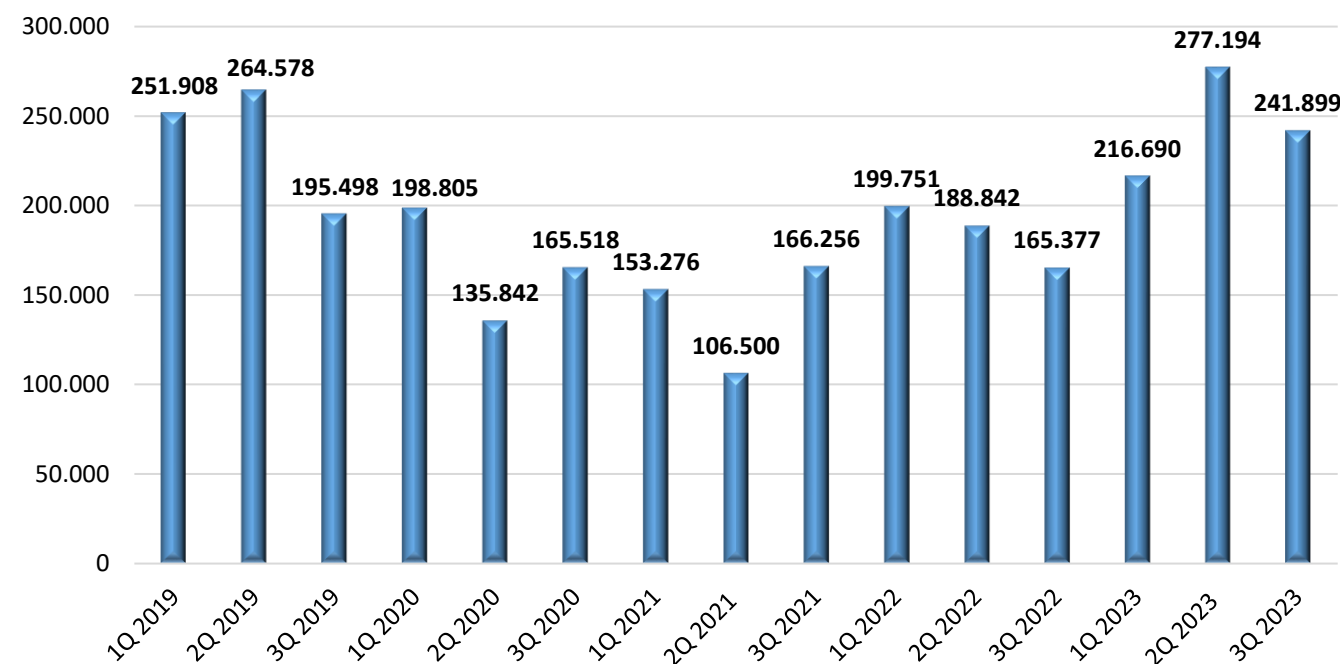
# ATENÇÃO PRIMÁRIA À SAÚDE – APS

## 3° QD 2023

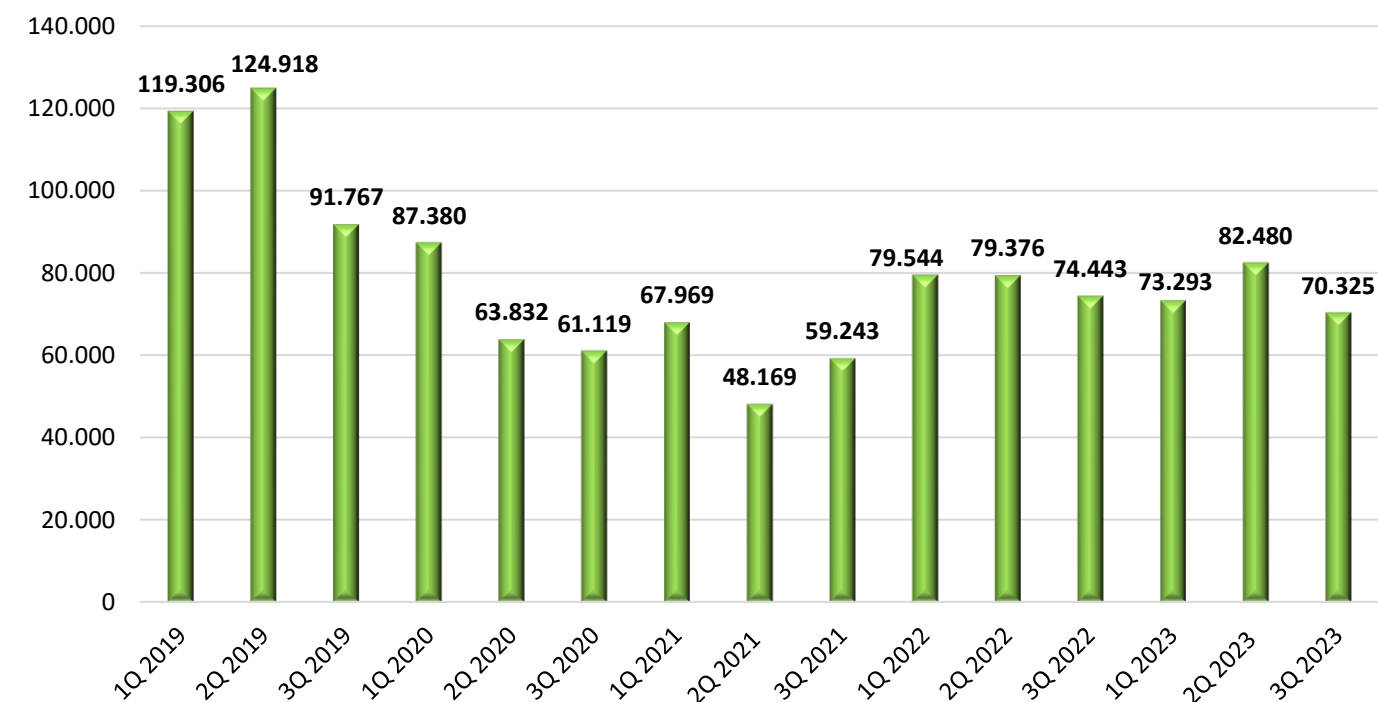


Fonte: e-SUS Centralizador – Consulta em 06/02/2024

CONSULTAS MÉDICAS



CONSULTAS ENFERMAGEM



Os dados referentes aos atendimentos individuais do 3° QD 2023 estão sendo revisados pelas equipes técnicas, uma vez que o decréscimo apontado pelo sistema, até a data da última leitura, não condiz com as ações, diretrizes e capacidade instalada.



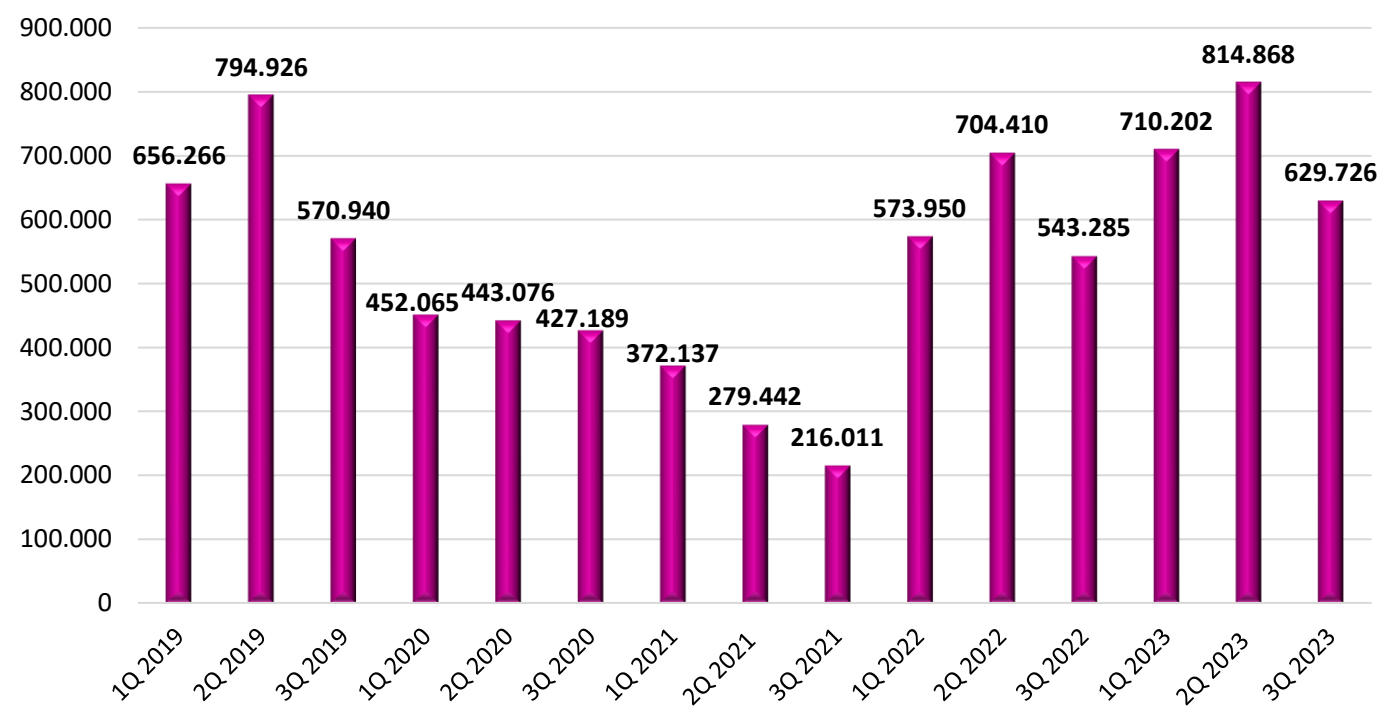
# ATENÇÃO PRIMÁRIA À SAÚDE – APS

## 3° QD 2023

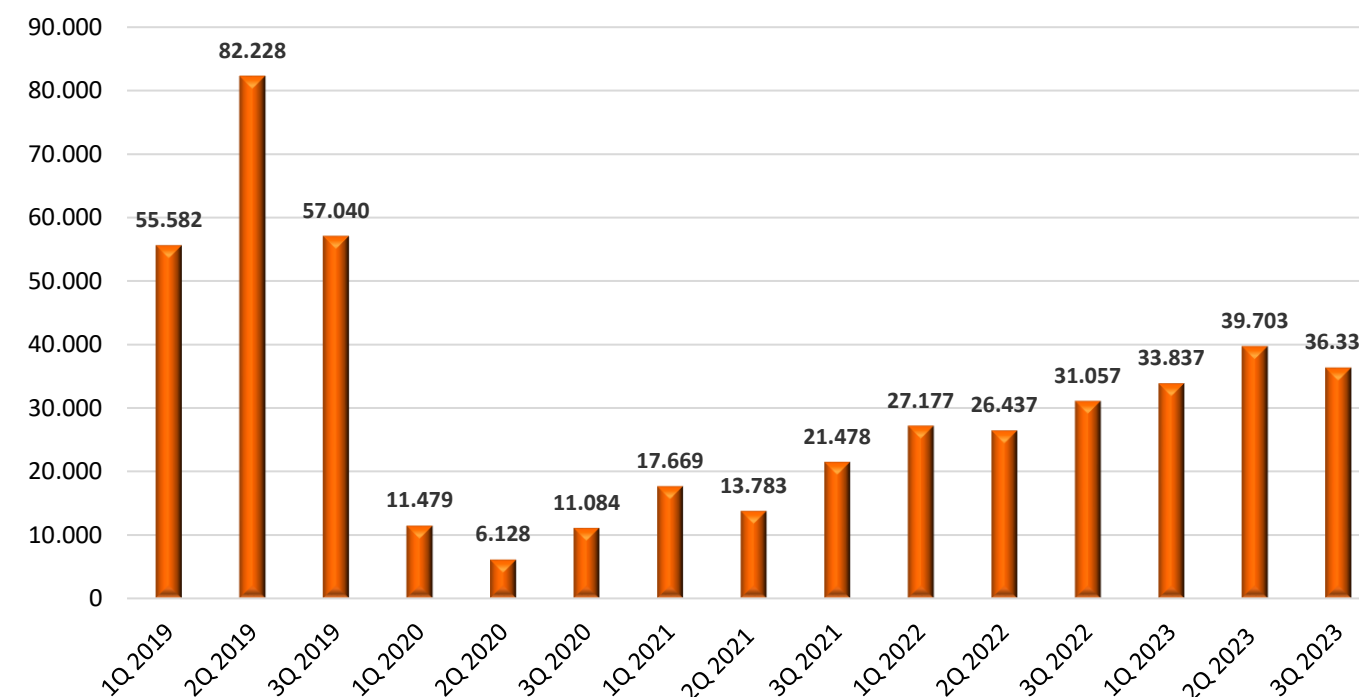


Fonte: e-SUS Centralizador – Consulta em 06/02/2024.

VISITAS DOMICILIARES ACS



CONSULTAS ODONTOLÓGICAS



Conforme nota da última apresentação, os dados referentes aos atendimentos odontológicos individuais referente ao 2° QD 023 foram revisados pelas equipes técnicas e atualizados no E-SUS.







CIDADE DE  
**GUARULHOS**

SECRETARIA DA SAÚDE

## AÇÕES 3º QUADRIMESTRE 2023

### ASSISTÊNCIA FARMACÊUTICA

- Conscientização da população sobre o descarte correto e uso racional de medicamentos.
- Orientação sobre as infecções sexualmente transmissíveis com testes e triagem de casos positivos.
- 10º Encontro Farmacêutico de Guarulhos: realizado anualmente em celebração ao Dia Internacional do Farmacêutico para atualizações sobre a área e planejamento das ações para o próximo ano



Fonte: Departamento de Assistência Integral à Saúde – DAIS.





CIDADE DE  
**GUARULHOS**

SECRETARIA DA SAÚDE

## AÇÕES 3º QUADRIMESTRE 2023

### PRÁTICAS INTEGRATIVAS E COMPLEMENTARES EM SAÚDE

- Musicoterapia
- Palestra sobre sustentabilidade e saúde
- Roda de conversa sobre homeopatia e seus benefícios
- Oficina de decoração natalina
- Palestra sobre fechamento de ciclos



*Musicoterapia*

Fonte: Departamento de Assistência Integral à Saúde – DAIS.



*Oficina de decoração natalina*



## AÇÕES 3º QUADRIMESTRE 2023

### MOVIMENTA SAÚDE

#### ▪ Danças Circulares

- Incluídas na *Política Nacional de Práticas Integrativas e Complementares do SUS* em 2017, as danças circulares proporcionam o senso de bem-estar, iniciado por meio de músicas e coreografias, assim como melhoram significativamente a concentração e a consciência corporal;
- Oficinas mensais realizadas no Bosque Maia
- Todas as segundas-feiras no Parque Julio Fracalanza.





## AÇÕES 3º QUADRIMESTRE 2023

### PROGRAMA PESO SAUDÁVEL

- Realizado de março a novembro, em encontros mensais, com a participação de 42 pacientes
- Apoio profissional de médicos, nutricionistas, psicólogos e educadores físicos
- Voltado para mudanças do comportamento alimentar que não colaboraram somente para a perda de peso, mas sim para a melhora da qualidade de vida



Fonte: Departamento de Assistência Integral à Saúde – DAIS.



## AÇÕES 3º QUADRIMESTRE 2023

### SAÚDE BUCAL

- Evento em celebração ao Dia do Dentista e ao Dia Nacional de Saúde Bucal;
- Alinhamento de ações coletivas de prevenção e promoção;
- Planejamento local e a classificação de risco;
- Campanha de Prevenção do Câncer Bucal.



*Evento em celebração ao Dia do Dentista e ao Dia Nacional de Saúde Bucal realizado em 25/10/2023*

*Fonte: Departamento de Assistência Integral à Saúde – DAIS.*





CIDADE DE  
**GUARULHOS**

SECRETARIA DA SAÚDE

## AÇÕES 3º QUADRIMESTRE 2023

### SAÚDE DA MULHER

- **OUTUBRO ROSA:** Palestras, oficinas, campanha de Papanicolau e carreta de mamografia
  - Alimentação na prevenção do câncer de mama
  - Mutirão de Papanicolau



**Mais de 2,8 mil exames**  
de Papanicolau coletados nas UBS durante mutirão

Fonte: Departamento de Assistência Integral à Saúde – DAIS.





CIDADE DE  
**GUARULHOS**

SECRETARIA DA SAÚDE

## AÇÕES 3º QUADRIMESTRE 2023

### SAÚDE DO HOMEM

- NOVEMBRO AZUL: intensificação das ações de saúde voltadas para os homens

#### AÇÃO NO SÁBADO 25/10/2023

**1.752** consultas médicas

**1.187** de enfermagem

Verificação de **808** carteirinhas de vacinação

Administração de **990** vacinas

**850** testes para diagnóstico de HIV

**508** para hepatite B

**580** para hepatite C

**53** para Covid-19

**1.465** aferições de pressão arterial

**1.092** medições de glicose

**606** avaliações do Índice de Massa Corporal (IMC).

**122** atividades coletivas



**FONTE:** <https://www.guarulhos.sp.gov.br/article/ubs-realizam-mais-de-9-mil-procedimentos-do-novembro-azul-no-sabado>

*Fonte: Departamento de Assistência Integral à Saúde – DAIS.*



## AÇÕES 3º QUADRIMESTRE 2023

### SAÚDE INDÍGENA

- Formação sobre saúde indígena para as equipes das Unidades Básicas de Saúde (UBS), do Centro de Assistência Psicossocial (CAPS) e das maternidades
- Destinada aos profissionais médicos, enfermeiros, atendentes SUS, gerentes de saúde, agentes comunitários de saúde, psicólogos, assistentes sociais e outros profissionais envolvidos nesse atendimento direcionado aos indígenas



Fonte: Departamento de Assistência Integral à Saúde – DAIS.



## AÇÕES 3º QUADRIMESTRE 2023

### SAÚDE MENTAL

- Participação de Guarulhos na V Conferência Nacional de Saúde Mental



Representantes de Guarulhos contribuíram para as discussões e deliberações da conferência, que irão embasar os avanços e desafios que devem permear as políticas de saúde mental do Brasil nos próximos anos. A equipe da cidade foi composta por cinco delegados, sendo três trabalhadores da saúde e dois representantes de movimentos sociais de usuários do Sistema Único de Saúde (SUS), eleitos na etapa estadual do evento.

Fonte: Departamento de Assistência Integral à Saúde – DAIS.





CIDADE DE  
**GUARULHOS**

SECRETARIA DA SAÚDE

## AÇÕES 3º QUADRIMESTRE 2023

### OUTRAS AÇÕES

- Campanha de valorização à vida (Setembro Amarelo) e à saúde da pessoa idosa (Setembro Verde)
- Festa natalina promovida pelo Centro de Atendimento Multiprofissional à Pessoa com Deficiência (CAMPD) para pacientes e seus familiares



*Atividade em apoio às campanhas de valorização à vida (Setembro Amarelo) e à saúde da pessoa idosa (Setembro Verde) no Parque Fracalanza*

*Fonte: Departamento de Assistência Integral à Saúde – DAIS.*



*Festa natalina no CAMPD*





CIDADE DE  
**GUARULHOS**

SECRETARIA DA SAÚDE

## AÇÕES 3º QUADRIMESTRE 2023

### REDE CEGONHA

- **Comitê de Mortalidade Itinerante Regional:** Oficinas regionais de discussão do óbito materno, infantil e fetal do território, com o objetivo de promover o conhecimento da rede, através de ações educativas e comunicativas, visando o enfrentamento e sensibilização das equipes de saúde



*Região de Saúde Cantareira*



*Região de Saúde Centro*

*Fonte: Departamento de Assistência Integral à Saúde – DAIS.*





CIDADE DE  
**GUARULHOS**

SECRETARIA DA SAÚDE

## AÇÕES 3º QUADRIMESTRE 2023

### REDE CEGONHA

- Rede Cegonha da Secretaria da Saúde de Guarulhos realiza ações estratégicas de Aconselhamento/Planejamento Reprodutivo, através da inserção do dispositivo Implanon® em pacientes assistidas pela ASBRAD (Associação Brasileira de Defesa da Mulher da Infância e da Juventude)



Fonte: Departamento de Assistência Integral à Saúde – DAIS.



## AÇÕES 3º QUADRIMESTRE 2023

### OUTRAS AÇÕES

- Formação de aproximadamente 80 educadores do Programa Saúde na Escola (PSE) com foco em saúde sexual e direitos reprodutivos
- Dia Mundial de Prevenção da Gravidez na Adolescência com atividades orientativas



*Formação de educadores do Programa Saúde na Escola (PSE)*



*Atividades orientativas em comemoração ao Dia Mundial de Prevenção da Gravidez na Adolescência*

**Fonte:** Departamento de Assistência Integral à Saúde – DAIS.

## AÇÕES 3º QUADRIMESTRE 2023

### REDE CEGONHA

- Secretaria da Saúde e Educação somam esforços por meio do Programa Saúde na Escola (PSE) para levar conhecimentos sobre saúde a vice diretores da Educação Infantil e do Fundamental 1.
- Palestras como os sangramentos nasais, engasgamento e a febre, objetivando capacitar os profissionais da educação a identificar e manejar adequadamente essas ocorrências de maneira ágil e adequada.



Fonte: Departamento de Assistência Integral à Saúde – DAIS.



# AÇÕES 3º QUADRIMESTRE 2023

## SAÚDE AGORA

| ATENDIMENTOS                             | TOTAL |
|--|-------|
| Consultas médicas - Clínicas             | 2.775 |
| Consultas médicas - G.O.                 | 377   |
| Consultas médicas - Pediatria            | 299   |
| Consultas odontológicas                  | 502   |
| Consultas de Enfermagem                  | 2.421 |
| Coleta de Papanicolau                    | 2.114 |
| Vacinas de rotina                        | 2.168 |
| Vacinas contra COVID 19 ADULTOS 1ª dose  | 4     |
| Vacinas contra COVID 19 ADULTOS 2ª dose  | 10    |
| Vacinas contra COVID 19 ADULTOS 3ª dose  | 35    |
| Vacinas contra COVID 19 ADULTOS 4ª dose  | 20    |
| Vacinas contra COVID 19 BIVALENTE        | 477   |
| Vacinas contra COVID 19 INFANTIL 1ª dose | 145   |
| Vacinas contra COVID 19 INFANTIL 2ª dose | 157   |
| Vacinas contra COVID 19 INFANTIL 3ª dose | 254   |
| Vacina contra Influenza                  | 1.402 |

| ATENDIMENTOS  | TOTAL |
|---|-------|
| Busca Ativa de Faltosos (Vacina COVID)                    | 617   |
| Teste Rápido - HIV  | 743   |
| Teste Rápido - Sífilis                                    | 705   |
| Teste Rápido - Hepatite B                                 | 519   |
| Teste Rápido - Hepatite C                                 | 515   |
| Teste Rápido - COVID                                      | 71    |
| Busca Ativa de Sintomáticos respiratórios                 | 656   |
| Bolsa Família   | 5.693 |
| Atividades Coletivas de SAÚDE BUCAL                       | 51    |
| Nº de participantes de Atividade Coletivas de SAÚDE BUCAL | 838   |
| Demais Atividades Coletivas                               | 125   |
| Nº de participantes das demais Atividade Coletivas        | 1.935 |
| Atendimentos na farmácia                                  | 2.405 |
| Fichas inseridas no Vacivida                              | 974   |
| Casas visitadas na busca ativa de vacinação               | 1.349 |
| Carteirinhas de vacina avaliadas                          | 4.230 |

Fonte: Departamento de Assistência Integral à Saúde – DAIS.

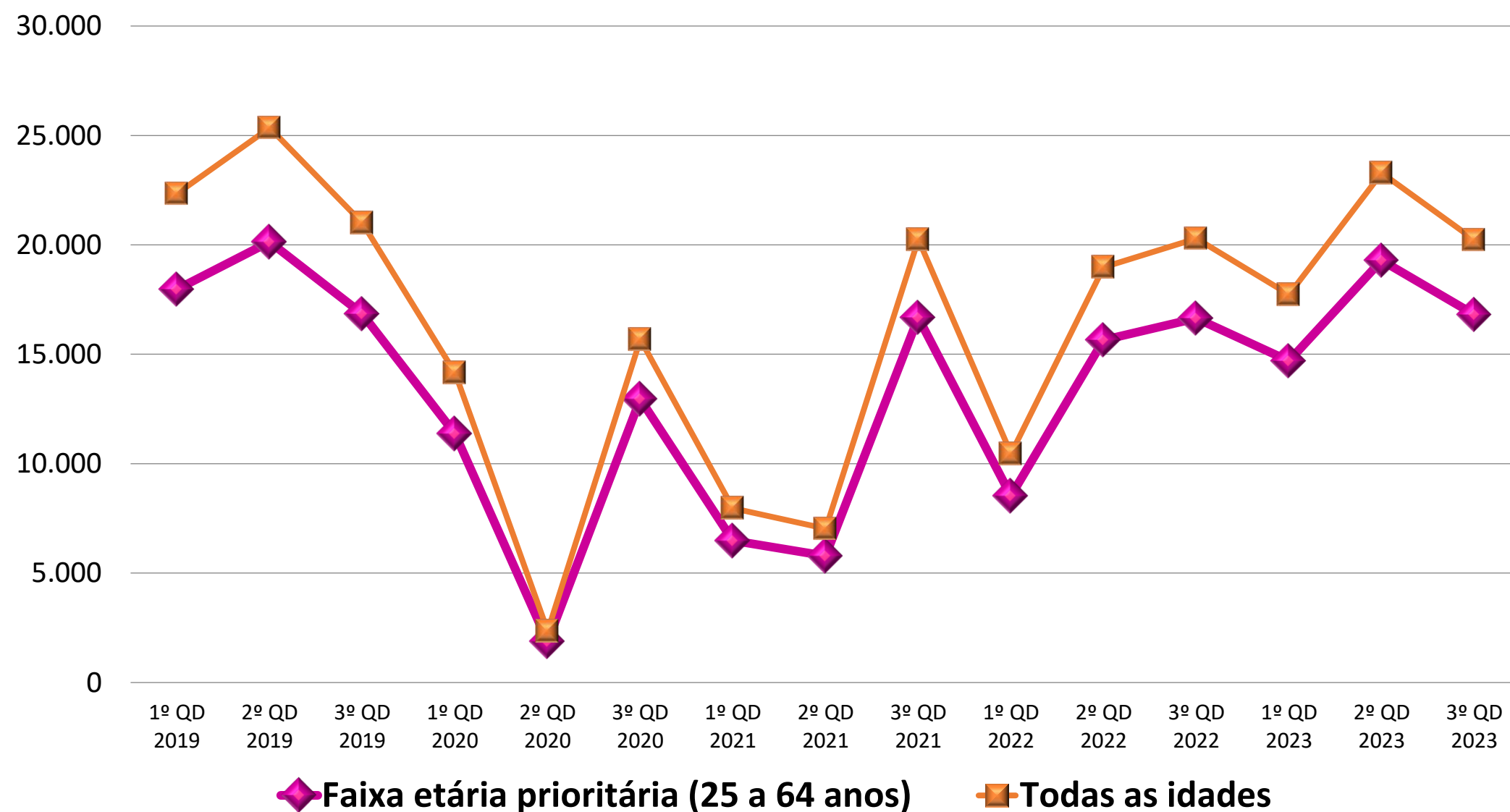


CIDADE DE  
**GUARULHOS**

SECRETARIA DA SAÚDE

## EXAMES CITOPATOLÓGICOS DO COLO DO ÚTERO

| UNIDADES MUNICIPAIS   | 3º QD 2023    |
|---|---------------|
| MULHERES RESIDENTES EM GUARULHOS – TODAS AS FAIXAS ETÁRIAS                  | <b>20.227</b> |
| MULHERES RESIDENTES EM GUARULHOS DE 25 A 64 ANOS - FAIXA ETÁRIA PRIORITÁRIA | <b>16.814</b> |



Fonte: SIA – Sistema de Informações Ambulatoriais (DATASUS/MS) - Dados Preliminares do banco estadual atualizado até 08/02/2024, referente à JAN a DEZ de 2023.

# MAMOGRAFIA



CIDADE DE  
**GUARULHOS**

SECRETARIA DA SAÚDE

## MULHERES RESIDENTES EM GUARULHOS DE TODAS AS FAIXAS ETÁRIAS

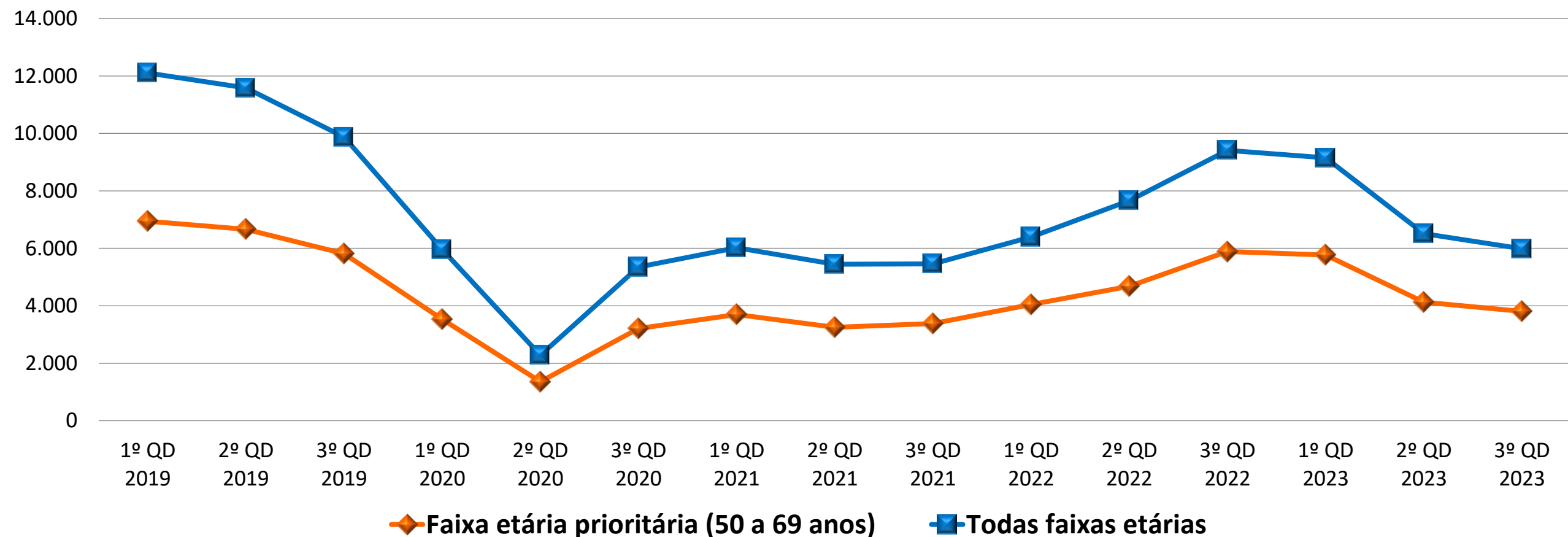
| HOSPITAIS MUNICIPAIS         | 3º QD 2023   |
|------------------------------|--------------|
| HOSPITAL JESUS, JOSÉ E MARIA | 2.395        |
| HOSPITAL STELLA MARIS        | 1.407        |
| <b>TOTAL</b>                 | <b>3.802</b> |

| HOSPITAIS ESTADUAIS             | 3º QD 2023   |
|---------------------------------|--------------|
| HOSPITAL GERAL DE GUARULHOS     | 2.186        |
| COMPLEXO HOSPITALAR PADRE BENTO | 0            |
| <b>TOTAL</b>                    | <b>2.186</b> |

## MULHERES RESIDENTES EM GUARULHOS 50 A 69 ANOS – FAIXA ETÁRIA PRIORITÁRIA

| HOSPITAIS MUNICIPAIS         | 3º QD 2023   |
|------------------------------|--------------|
| HOSPITAL JESUS, JOSÉ E MARIA | 1.538        |
| HOSPITAL STELLA MARIS        | 880          |
| <b>TOTAL</b>                 | <b>2.418</b> |

| HOSPITAIS ESTADUAIS             | 3º QD 2023   |
|---------------------------------|--------------|
| HOSPITAL GERAL DE GUARULHOS     | 1.390        |
| COMPLEXO HOSPITALAR PADRE BENTO | 0            |
| <b>TOTAL</b>                    | <b>1.390</b> |



Fonte: SIA – Sistema de Informações Ambulatoriais (DATASUS/MS) - Dados Preliminares do banco estadual atualizado até 08/02/2024, referente à JAN a DEZ de 2023.



CIDADE DE  
**GUARULHOS**

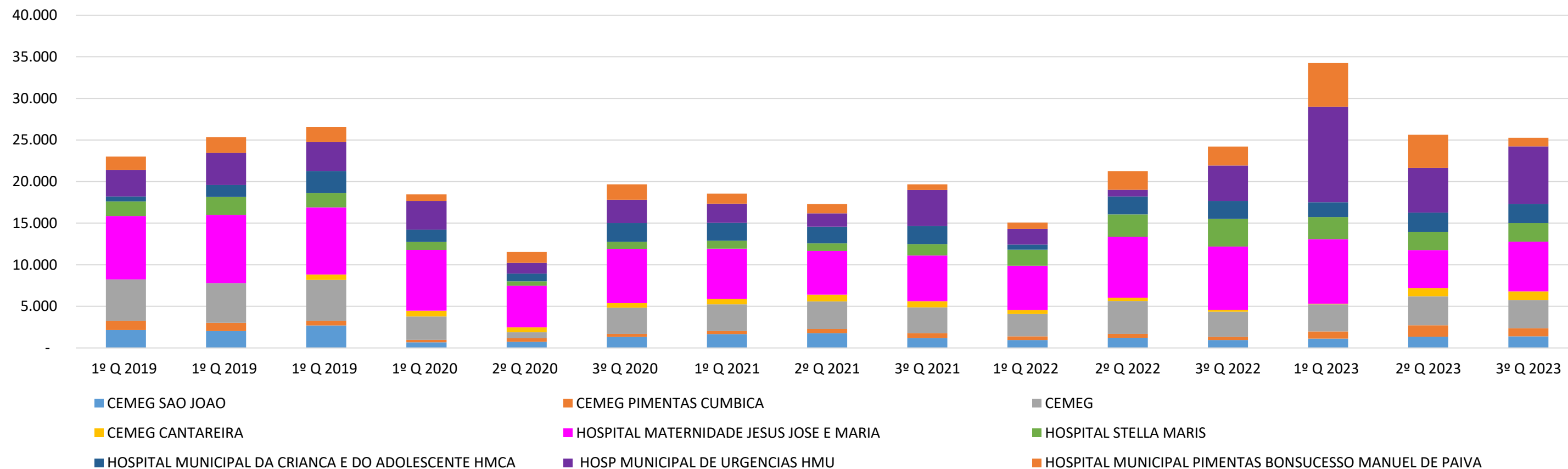
SECRETARIA DA SAÚDE

# ULTRASSONOGRAFIA

| GESTÃO MUNICIPAL                       | 3º QD 2023    |
|--|---------------|
| CEMEG SÃO JOÃO                         | 1.396         |
| CEMEG PIMENTAS-CUMBICA                 | 961           |
| CEMEG CENTRO                           | 3.404         |
| CEMEG CANTAREIRA                       | 1.046         |
| HOSPITAL JESUS, JOSÉ E MARIA           | 5.980         |
| HOSPITAL STELLA MARIS                  | 2.227         |
| HMCA                                   | 2.300         |
| HMU                                    | 6.917         |
| HOSPITAL MUNICIPAL PIMENTAS BONSUCESSO | 1.046         |
| <b>TOTAL</b>                           | <b>25.277</b> |

| HOSPITAIS ESTADUAIS             | 3º QD 2023   |
|---------------------------------|--------------|
| HOSPITAL GERAL DE GUARULHOS     | 4.080        |
| COMPLEXO HOSPITALAR PADRE BENTO | 4.542        |
| <b>TOTAL</b>                    | <b>8.622</b> |

Ultrassonografia - Estabelecimentos de saúde municipais



Fonte: SIA – Sistema de Informações Ambulatoriais (DATASUS/MS) - Dados Preliminares do banco estadual atualizado até 08/02/2024, referente à JAN a DEZ de 2023.

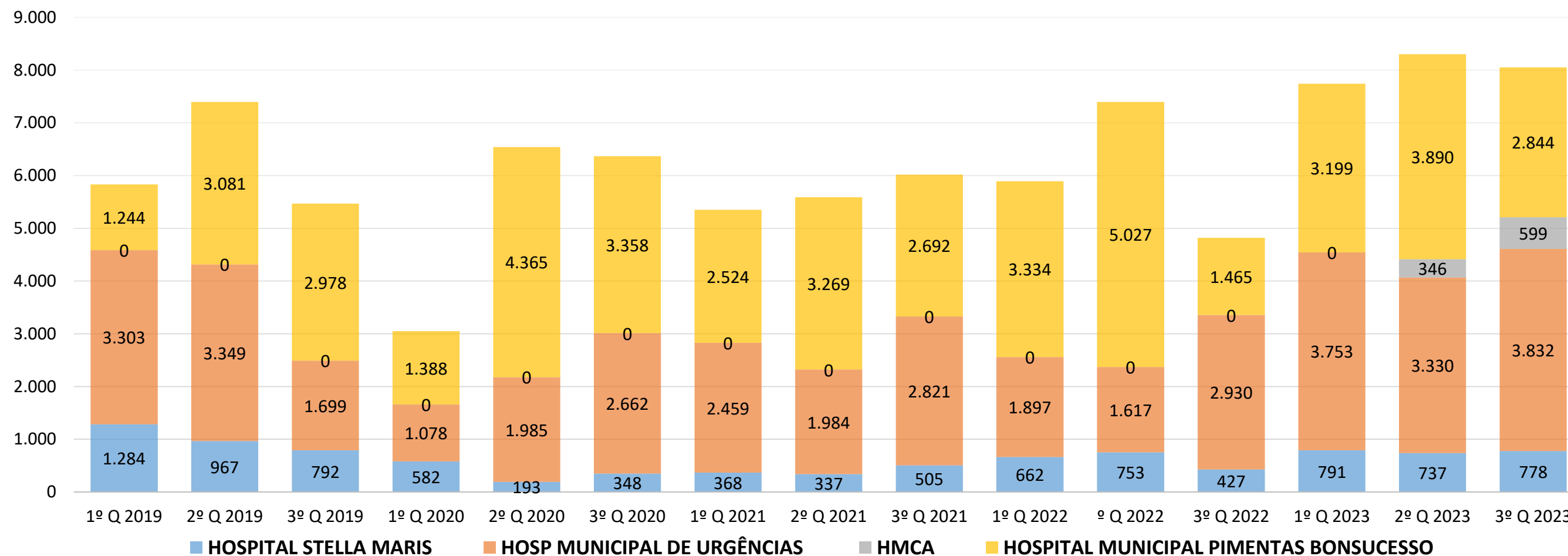


# TOMOGRAFIA



| HOSPITAIS MUNICIPAIS         |              | HOSPITAIS ESTADUAIS             |              |
|------------------------------|--------------|---------------------------------|--------------|
|                              |              | 3º QD 2023                      |              |
| HOSPITAL STELLA MARIS        | 778          | COMPLEXO HOSPITALAR PADRE BENTO | 3.089        |
| HMU                          | 3.832        | HOSPITAL GERAL DE GUARULHOS     | 5.887        |
| HMCA                         | 599          | <b>TOTAL</b>                    | <b>8.976</b> |
| HOSPITAL PIMENTAS-BONSUCESSO | 2.844        |                                 |              |
| <b>TOTAL</b>                 | <b>8.053</b> |                                 |              |

## TOMOGRAFIAS - HOSPITAIS MUNICIPAIS



Fonte: SIA – Sistema de Informações Ambulatoriais (DATASUS/MS) - Dados Preliminares do banco estadual atualizado até 08/02/2024, referente à JAN a DEZ de 2023.

## CONTRAPARTIDAS ESCOLA SUS

| Instituição de Ensino                 | Créditos Referente ao 3º Quadrimestre 2023                              | Débitos 3º Quadrimestre 2023 | Itens Adquiridos 3º QD 2023   |
|---------------------------------------|---|------------------------------|---|
| Universidade Nove de Julho (UNINOVE)  | R\$ 1.230.560,00  | R\$ 2.530.132,19             | APARELHO DE ULTRASSOM PARA COREME - HMU; DESFIBRILADORES; LAVADORA DE MICROPLACAS E LEITORA DE MICROPLACAS ELISA; ELEVADORES GUINDASTES PARA TRANSPORTE DE PACIENTE OBESOS PARA HMU, HMCA E HMPB; 46 CARROS DE EMERGÊNCIA; 50 BIOMBOS HMPB; REDE LÓGICA; REFORMA TELHADO AMBULTÓRIO CRIANÇA; SWITCHES; ROTEADORES; SERVIÇOS DE CISCO PARA SWITCHES. |
| Universidade Santo Amaro (UNISA)      | R\$ 56.273,71   | R\$ 12.900,00                | MANUTENÇÃO APARELHO DE RAIOS-X.   |
| Universidade de Guarulhos (UNG)       | Serviço de Equoterapia – vagas/mês - 500 vagas de estágios por semestre |                              |   |
| Demais Instituições de Ensino(*) (**) | R\$ 904.580,50  | R\$ 340.215,31               | BANNERS PARA MOSTRA; CADEIRAS DE RODAS; DETECTOR FETAL; LONGARINAS; ARQUIVOS DE AÇO; CADEIRAS PALITO; MOCHO; GELADEIRA; FREEZER; BEBEDOURO; APARELHOS DE PRESSÃO; OXÍMETRO; OTOSCÓPIO; BONECOS PARA SAMU.   |

**(\*) INSTITUIÇÕES DE ENSINO:** ALMEIDA SANTOS; ANANEC; FACULDADES ANHANGUERA; ARCO DE FOGO; ATHENAS; CORAÇÃO DE JESUS; COLÉGIO E FACULDADE ENIAC; ESED; EXATA; EXITUS; FACULDADE ENIAC; FACULDADES GUARULHOS (FIG); FENIX; FLOR DA SABEDORIA; GRAU TÉCNICO; IMPERA; NATASHA; PADRE LUIZ TEZZA; SANTA HELENA; SIGNUM; STELLA MARIS; TECX; UNIVERSIDADE BRASIL; UNIVERSIDADE DE FRANCA; UNIVERSIDADE GUARULHOS (UNG); UNIVERSIDADE NOVE DE JULHO; UNIMESP (FIG); FACULDADE DE GUARULHOS FAG (UNIESP); UNIVERSIDADE SANTO ANDRÉ (UNISA); VICENTE LESSA; WT, PROZ, SEQUENCIAL, AGAPHE.

**(\*\*) Categoria dos Estudantes:** ENFERMAGEM (SUPERIOR, TÉCNICO E AUXILIAR), NECRÓPSIA; FARMÁCIA; NUTRIÇÃO; SERVIÇO SOCIAL; BOMBEIROS; RADIOLOGIA; FISIOTERAPIA; INSTRUMENTAÇÃO CIRURGICA; IMOBILIZAÇÃO ORTOPÉDICA; ODONTOLOGIA; PSICOLOGIA; MEDICINA.

Fonte: Departamento de Recursos Humanos da Saúde - Escola SUS Guarulhos

# AUDITORIAS



## ATIVIDADES REALIZADAS PELA AUDITORIA

### AUDITORIA INTERNA

- Auditoria de Homônimos, Auditoria de Apontamento de Crítica (idade não compatível com procedimento, tempo de permanência não compatível com procedimento, etc.);
- Auditoria e fiscalização de serviços e unidades de saúde apurando sua conformidade e/ou desempenho com a legislação vigente, diretrizes do planejamento municipal, contratos de gestão, normas técnicas e operacionais;
- Queixas e Solicitações encaminhadas pela Ouvidoria, Divisão Técnica de Regulação Ambulatorial e Hospitalar, Divisão Técnica de Avaliação e Controle, do Departamento de Planejamento e Regulação em Saúde e outros departamentos e áreas técnicas da Secretaria da Saúde.

### AUDITORIA EXTERNA

Demandas do Departamento Regional de Saúde I – São Paulo (DRS I), GENACS – Grupo Normativo de Auditoria e Controle da Saúde da Secretaria de Saúde do Estado de São Paulo, Departamento Nacional de Auditoria do SUS (DENASUS) do Ministério da Saúde e do Conselho Municipal de Saúde.

## CONSOLIDADO – 3º QUADRIMESTRE 2023

### AUDITORIAS SELECIONADAS PELO SISTEMA DO MINISTÉRIO DA SAÚDE

| MÊS          | AIHS APRESENTADAS |                      | AIHS AUDITADAS |             |                     |             | AIHS REJEITADAS |            |                     |            | AIHS APROVADAS |             |                      |             |
|--------------|-------------------|----------------------|----------------|-------------|---------------------|-------------|-----------------|------------|---------------------|------------|----------------|-------------|----------------------|-------------|
|              | QTDE              | VALOR                | QTDE           | %           | VALOR FISCALIZADO   | %           | QTDE            | %          | VALOR               | %          | QTDE           | %           | VALOR                | %           |
| SETEMBRO     | 2.479             | 3.060.997,66         | 355            | 14,3        | 869.126,86          | 28,4        | 92              | 3,7        | 222.614,79          | 7,3        | 2.387          | 96,3        | 2.838.382,87         | 92,7        |
| OUTUBRO      | 2.555             | 3.420.960,88         | 399            | 15,6        | 998.719,22          | 29,2        | 113             | 4,4        | 362.813,61          | 10,6       | 2.442          | 95,6        | 3.058.147,27         | 89,4        |
| NOVEMBRO     | 2.479             | 3.305.860,26         | 389            | 15,7        | 1.077.334,37        | 32,6        | 98              | 4,0        | 219.993,58          | 6,7        | 2.381          | 96,0        | 3.085.866,68         | 93,3        |
| DEZEMBRO     | 2.890             | 3.648.319,00         | 521            | 18,0        | 1.079.613,32        | 29,6        | 184             | 6,4        | 343.194,02          | 9,4        | 2.706          | 93,6        | 3.305.124,98         | 90,6        |
| <b>TOTAL</b> | <b>10.403</b>     | <b>13.436.137,80</b> | <b>1.664</b>   | <b>16,0</b> | <b>4.024.793,77</b> | <b>30,0</b> | <b>487</b>      | <b>4,7</b> | <b>1.148.616,00</b> | <b>8,5</b> | <b>9.916</b>   | <b>95,3</b> | <b>12.287.521,80</b> | <b>91,5</b> |

Fonte: MS/DATSUS – SMS-DPRS-DTAC-STSA

# AUDITORIAS



## AUDITORIAS POR QUADRIMESTRE E POR MÊS – 3º QUADRIMESTRE 2023 AUDITORIAS SELECIONADAS PELO SISTEMA DO MINISTÉRIO DA SAÚDE

| SETEMBRO | CNES    | PRESTADOR                                      | AIHS APRESENTADAS |              | AIHS AUDITADAS |      |                   |      | AIHS REJEITADAS |     |            |      | AIHS APROVADAS |       |              |       |
|----------|---------|--|-------------------|--------------|----------------|------|-------------------|------|-----------------|-----|------------|------|----------------|-------|--------------|-------|
|          |         |  | QTDE              | VALOR        | QTDE           | %    | VALOR FISCALIZADO | %    | QTDE            | %   | VALOR      | %    | QTDE           | %     | VALOR        | %     |
|          | 2040069 | HOSPITAL E MATERNIDADE JESUS, JOSÉ E MARIA     | 617               | 668.751,99   | 39             | 6,3  | 34.358,58         | 5,1  | 0               | 0,0 | 0,00       | 0,0  | 617            | 100,0 | 668.751,99   | 100,0 |
|          | 2078155 | HOSPITAL STELLA MARIS                          | 227               | 664.350,44   | 33             | 14,5 | 195.685,12        | 29,5 | 1               | 0,4 | 7.606,41   | 1,1  | 226            | 99,6  | 656.744,03   | 98,9  |
|          | 2080427 | HOSPITAL MUNICIPAL DA CRIANÇA E DO ADOLESCENTE | 352               | 342.705,22   | 11             | 3,1  | 46.217,34         | 13,5 | 5               | 1,4 | 4.307,65   | 1,3  | 347            | 98,6  | 338.397,57   | 98,7  |
|          | 2082861 | HOSPITAL MUNICIPAL DE URGÊNCIAS                | 547               | 477.513,36   | 77             | 14,1 | 155.258,57        | 32,5 | 51              | 9,3 | 134.347,50 | 28,1 | 496            | 90,7  | 343.165,86   | 71,9  |
|          | 5200105 | HOSPITAL MUNICIPAL PIMENTAS BONSUCESSO         | 736               | 907.676,65   | 195            | 26,5 | 437.607,25        | 48,2 | 35              | 4,8 | 76.353,23  | 8,4  | 701            | 95,2  | 831.323,42   | 91,6  |
|          | TOTAL   |  | 2.479             | 3.060.997,66 | 355            | 14,3 | 869.126,86        | 28,4 | 92              | 3,7 | 222.614,79 | 7,3  | 2.387          | 96,3  | 2.838.382,87 | 92,7  |

Fonte: Fonte: MS/DATSUS – SMS-DPRS-DTAC-STSA

| OUTUBRO | CNES    | PRESTADOR                                      | AIHS APRESENTADAS |              | AIHS AUDITADAS |      |                   |      | AIHS REJEITADAS |     |            |      | AIHS APROVADAS |       |              |       |
|---------|---------|--|-------------------|--------------|----------------|------|-------------------|------|-----------------|-----|------------|------|----------------|-------|--------------|-------|
|         |         |  | QTDE              | VALOR        | QTDE           | %    | VALOR FISCALIZADO | %    | QTDE            | %   | VALOR      | %    | QTDE           | %     | VALOR        | %     |
|         | 2040069 | HOSPITAL E MATERNIDADE JESUS, JOSÉ E MARIA     | 538               | 577.794,02   | 42             | 7,8  | 89.068,51         | 15,4 | 0               | 0,0 | 0,00       | 0,0  | 538            | 100,0 | 577.794,02   | 100,0 |
|         | 2078155 | HOSPITAL STELLA MARIS                          | 203               | 822.163,59   | 36             | 17,7 | 205.587,30        | 25,0 | 0               | 0,0 | 0,00       | 0,0  | 203            | 100,0 | 822.163,59   | 100,0 |
|         | 2080427 | HOSPITAL MUNICIPAL DA CRIANÇA E DO ADOLESCENTE | 386               | 295.895,73   | 33             | 8,5  | 56.519,30         | 19,1 | 10              | 2,6 | 3.955,60   | 1,3  | 376            | 97,4  | 291.940,13   | 98,7  |
|         | 2082861 | HOSPITAL MUNICIPAL DE URGÊNCIAS                | 530               | 628.951,16   | 102            | 19,2 | 303.146,89        | 48,2 | 45              | 8,5 | 223.178,83 | 35,5 | 485            | 91,5  | 405.772,33   | 64,5  |
|         | 5200105 | HOSPITAL MUNICIPAL PIMENTAS BONSUCESSO         | 898               | 1.096.156,38 | 186            | 20,7 | 344.397,22        | 31,4 | 58              | 6,5 | 135.679,18 | 12,4 | 840            | 93,5  | 960.477,20   | 87,6  |
|         | TOTAL   |  | 2.555             | 3.420.960,88 | 399            | 15,6 | 998.719,22        | 29,2 | 113             | 4,4 | 362.813,61 | 10,6 | 2.442          | 95,6  | 3.058.147,27 | 89,4  |

Fonte: Fonte: MS/DATSUS – SMS-DPRS-DTAC-STSA

# AUDITORIAS



## AUDITORIAS POR QUADRIMESTRE E POR MÊS – 3º QUADRIMESTRE 2023

### AUDITORIAS SELECIONADAS PELO SISTEMA DO MINISTÉRIO DA SAÚDE

|          | CNES    | PRESTADOR                                      | AIHS APRESENTADAS |            | AIHS AUDITADAS |      |                   |              | AIHS REJEITADAS |     |            |            | AIHS APROVADAS |       |            |              |
|----------|---------|--|-------------------|------------|----------------|------|-------------------|--------------|-----------------|-----|------------|------------|----------------|-------|------------|--------------|
|          |         |  | QTDE              | VALOR      | QTDE           | %    | VALOR FISCALIZADO | %            | QTDE            | %   | VALOR      | %          | QTDE           | %     | VALOR      | %            |
| NOVEMBRO | 2040069 | HOSPITAL E MATERNIDADE JESUS, JOSÉ E MARIA     | 519               | 676.254,86 | 45             | 8,7  | 31.982,07         | 4,7          | 0               | 0,0 | 0,00       | 0,0        | 519            | 100,0 | 676.254,86 | 100,0        |
|          | 2078155 | HOSPITAL STELLA MARIS                          | 210               | 686.799,72 | 39             | 18,6 | 244.520,58        | 35,6         | 0               | 0,0 | 0,00       | 0,0        | 210            | 100,0 | 686.799,72 | 100,0        |
|          | 2080427 | HOSPITAL MUNICIPAL DA CRIANÇA E DO ADOLESCENTE | 399               | 287.171,57 | 18             | 4,5  | 29.710,44         | 10,3         | 12              | 3,0 | 24.611,53  | 8,6        | 387            | 97,0  | 262.560,04 | 91,4         |
|          | 2082861 | HOSPITAL MUNICIPAL DE URGÊNCIAS                | 641               | 661.134,25 | 108            | 16,8 | 242.018,44        | 36,6         | 21              | 3,3 | 74.053,24  | 11,2       | 620            | 96,7  | 587.081,01 | 88,8         |
|          | 5200105 | HOSPITAL MUNICIPAL PIMENTAS BONSUCESSO         | 710               | 994.499,86 | 179            | 25,2 | 529.102,84        | 53,2         | 65              | 9,2 | 121.328,81 | 12,2       | 645            | 90,8  | 873.171,05 | 87,8         |
|          | TOTAL   |  |                   | 2.479      | 3.305.860,26   | 389  | 15,7              | 1.077.334,37 | 32,6            | 98  | 4,0        | 219.993,58 | 6,7            | 2.381 | 96,0       | 3.085.866,68 |

Fonte: MS/DATSUS – SMS-DPRS-DTAC-STSA

|          | CNES    | PRESTADOR                                      | AIHS APRESENTADAS |              | AIHS AUDITADAS |      |                   |              | AIHS REJEITADAS |      |            |            | AIHS APROVADAS |       |            |              |
|----------|---------|--|-------------------|--------------|----------------|------|-------------------|--------------|-----------------|------|------------|------------|----------------|-------|------------|--------------|
|          |         |  | QTDE              | VALOR        | QTDE           | %    | VALOR FISCALIZADO | %            | QTDE            | %    | VALOR      | %          | QTDE           | %     | VALOR      | %            |
| DEZEMBRO | 2040069 | HOSPITAL E MATERNIDADE JESUS, JOSÉ E MARIA     | 642               | 726.558,25   | 64             | 10,0 | 97.897,95         | 13,5         | 6               | 0,9  | 27.736,64  | 3,8        | 636            | 99,1  | 698.821,91 | 96,2         |
|          | 2078155 | HOSPITAL STELLA MARIS                          | 188               | 749.767,63   | 36             | 19,1 | 179.742,79        | 24,0         | 2               | 1,1  | 2.687,59   | 0,4        | 186            | 98,9  | 747.080,04 | 99,6         |
|          | 2080427 | HOSPITAL MUNICIPAL DA CRIANÇA E DO ADOLESCENTE | 417               | 405.288,50   | 30             | 7,2  | 115.641,65        | 28,5         | 12              | 2,9  | 54.444,56  | 13,4       | 405            | 97,1  | 350.843,94 | 86,6         |
|          | 2082861 | HOSPITAL MUNICIPAL DE URGÊNCIAS                | 643               | 598.580,49   | 126            | 19,6 | 195.379,18        | 32,6         | 29              | 4,5  | 89.778,00  | 15,0       | 614            | 95,5  | 508.802,49 | 85,0         |
|          | 5200105 | HOSPITAL MUNICIPAL PIMENTAS BONSUCESSO         | 1.000             | 1.168.124,13 | 265            | 26,5 | 490.951,75        | 42,0         | 135             | 13,5 | 168.547,53 | 14,4       | 865            | 86,5  | 999.576,60 | 85,6         |
|          | TOTAL   |  |                   | 2.890        | 3.648.319,00   | 521  | 18,0              | 1.079.613,32 | 29,6            | 184  | 6,4        | 343.194,02 | 9,4            | 2.706 | 93,6       | 3.305.124,98 |

Fonte: MS/DATSUS – SMS-DPRS-DTAC-STSA



# AUDITORIAS



## ACUMULADO – 2023

### AUDITORIAS SELECIONADAS PELO SISTEMA DO MINISTÉRIO DA SAÚDE

| MÊS          | AIHS APRESENTADAS |                      | AIHS AUDITADAS |             |                      |             | AIHS REJEITADAS |            |                     |            | AIHS APROVADAS |             |                      |             |
|--------------|-------------------|----------------------|----------------|-------------|----------------------|-------------|-----------------|------------|---------------------|------------|----------------|-------------|----------------------|-------------|
|              | QTDE              | VALOR                | QTDE           | %           | VALOR FISCALIZADO    | %           | QTDE            | %          | VALOR               | %          | QTDE           | %           | VALOR                | %           |
| JAN – ABR    | 10.464            | 12.845.105,65        | 1.939          | 18,5        | 4.583.452,16         | 35,7        | 375             | 3,6        | 1.090.932,27        | 8,5        | 10.089         | 96,4        | 11.754.173,38        | 91,5        |
| MAI – AGO    | 11.313            | 13.599.637,34        | 1.981          | 17,5        | 5.466.103,21         | 40,2        | 481             | 4,3        | 1.448.682,98        | 10,7       | 10.832         | 95,7        | 12.150.954,36        | 89,3        |
| SET – DEZ    | 10.403            | 13.436.137,80        | 1.664          | 16,0        | 4.024.793,77         | 30,0        | 487             | 4,7        | 1.148.616,00        | 8,5        | 9.916          | 95,3        | 12.287.521,80        | 91,5        |
| <b>TOTAL</b> | <b>32.180</b>     | <b>39.880.880,79</b> | <b>5.687</b>   | <b>17,7</b> | <b>14.130.787,43</b> | <b>35,3</b> | <b>1.343</b>    | <b>4,2</b> | <b>3.688.231,25</b> | <b>9,2</b> | <b>30.837</b>  | <b>95,8</b> | <b>36.192.649,54</b> | <b>90,8</b> |

Fonte: MS/DATSUS – SMS-DPRS-DTAC-STSA



# AUDITORIAS



CIDADE DE  
**GUARULHOS**

SECRETARIA DA SAÚDE

## ➤ AUDITORIA DE INTERNAÇÕES HOSPITALARES / CRÍTICAS

- Análise de **653 AIHs (Set a Dez/2023)** das internações que apresentaram incompatibilidade segundo regras de faturamento definidas pelo DATASUS (SIGTAP), de idade maior, idade menor, permanência maior, permanência menor e quantidade máxima permitida de procedimentos.
- **Resultado: 50 AIHs Bloqueadas e 06 AIHs Canceladas**
- Após encerramento destas auditorias, foram encaminhados Ofícios aos prestadores com informações sobre os motivos que levaram a manutenção dos bloqueios das AIHs, bem como orientações sobre medidas a serem adotadas para poderem ser reapresentadas.
- Na **apresentação 10/2023, competência 09/2023** procederam-se as seguintes atividades:
  - Auditoria analítica da grade de **218** internações bloqueadas por homônimos;
  - Auditoria de prontuários nos seguintes hospitais:
    - Hospital e Maternidade Jesus, José e Maria (**04 internações**);
    - Hospital Municipal de Urgências (**10 internações**);
    - Hospital Municipal Pimentas Bonsucesso (**24 internações**);
    - Hospital Municipal da Criança e do Adolescente (**02 internações**);
    - Hospital Stella Maris (**03 internações**)
  - **Como resultado desta auditoria, observamos os seguintes dados:**
    - ✓ **50** internações de Homônimos do Hospital Municipal de Urgências com **Bbloqueio de 10 AIHs, Cancelamento de 01 AIH** e liberação das restantes;
    - ✓ **39** internações de Homônimos do Hospital Maternidade Jesus, José e Maria com liberação de todas AIHs;
    - ✓ **02** internações de Homônimos do Hospital Municipal da Criança e do Adolescente com **Bloqueio de 02 AIHs**;
    - ✓ **33** interações de Homônimos do Hospital Stella Maris com **Bbloqueio de 01 AIHs** e liberação das restantes;
    - ✓ **94** internações de Homônimos do Hospital Municipal Pimentas Bonsucesso com **Bloqueio de 25 AIHs** e liberação das restantes.
  - Após encerramento desta auditoria foram encaminhados ofícios para **HSM(Ofício nº 075/2023-SS01.14.05-Homônimos)**, **HMPB(Ofício nº 078/2023-SS01.14.05-Homônimos , Ofício nº 081/2023-SS01.14.05-Crítica e Ofício nº 088/2023-SS01.14.05-Homônimos)**, **HMCA(Ofício nº 079/2023-SS01.14.05-Homônimos e Crítica)** e **HMU(Ofício nº 080/2023-Ss01.14.05-Homônimos e Crítica)** com as informações sobre os motivos que levaram a manutenção dos bloqueios das AIHs, bem como orientações sobre medidas a serem adotadas em suas reapresentações.
- Na **apresentação 11/2023, competência 10/2023** procederam-se as seguintes atividades:
  - Auditoria analítica da grade de **282** internações bloqueadas por homônimos;
  - Auditoria de prontuários nos seguintes hospitais:
    - Hospital Municipal de Urgências (**13 internações**);
    - Hospital Maternidade Jesus, José e Maria (**02 internações**);
    - Hospital Municipal Pimentas Bonsucesso (**21 internações**);
    - Hospital Municipal da Criança e do Adolescente (**13 internações**);
    - Hospital Stella Maris (**04 internações**).
  - **Como resultado desta auditoria, observamos os seguintes dados:**
    - ✓ **68** internações de homônimos do Hospital Municipal de Urgências com **Bloqueio de 11 AIHs** e liberação das restantes;
    - ✓ **41** internações de Homônimos do Hospital Maternidade Jesus, José e Maria com liberação de todas AIHs;
    - ✓ **21** internações de Homônimos do Hospital Municipal da Criança e do Adolescente com **Bloqueio de 05 AIHs, Cancelamento de 02 AIHs** e liberação das restantes;
    - ✓ **35** internações de Homônimos do Hospital Stella Maris com liberação de todas AIHs;
    - ✓ **117** internações de Homônimos do Hospital Municipal Pimentas Bonsucesso com **Bloqueio de 08 AIHs, Cancelamento de 01 AIH** e liberação das restantes;
  - Após encerramento desta auditoria foram encaminhados ofícios para **HMPB(Ofício nº 083/2023-SS01.14.053-SS01.14.05-Homônimos e Ofício nº 084/2023-SS01.14.05-Críticas)**, **HMCA(Ofício nº 085/2023-SS01.14.05-Homônimos)**, **HMU(Ofício nº 086/2023-SS01.14.05-Homônimos e Críticas)** com as informações sobre os motivos que levaram a manutenção dos bloqueios da AIHs, bem como orientações sobre medidas a serem adotadas para serem reapresentadas.

Fonte: MS/DATSUS – SMS-DPRS-DTAC-STSA

SECRETARIA DA SAÚDE - 2024



# AUDITORIAS



CIDADE DE  
**GUARULHOS**

SECRETARIA DA SAÚDE

- Na **apresentação 12/2023, competência 11/2023** procederam-se as seguintes atividades:
  - Auditoria analítica da grade de **234** internações bloqueadas por homônimos;
  - Auditoria de prontuários nos seguintes hospitais:
    - Hospital Municipal de Urgências (**13 internações**);
    - Hospital Municipal Pimentas Bonsucesso (**07 internações**);
    - Hospital Municipal da Criança e do Adolescente (**06 internações**).
  - **Como resultado desta auditoria, observamos os seguintes dados:**
  - ✓ **57 internações de homônimos do Hospital Municipal de Urgências com Bloqueio de 13 AIHs, Cancelamento de 01 AIH e liberação das restantes;**
  - ✓ **45 internações de homônimos do Hospital Maternidade Jesus, José e Maria com liberação de todas AIHs;**
  - ✓ **10 internações de homônimos do Hospital Municipal da Criança e do Adolescente com Bloqueio de 06 AIHs e liberação das restantes;**
  - ✓ **39 internações de homônimos do Hospital Stella Maris com liberação de todas AIHs;**
  - ✓ **83 internações de homônimos do Hospital Municipal Pimentas Bonsucesso com Bloqueio de 07 AIHs e liberação das restantes.**
  - Após encerramento desta auditoria foram encaminhados ofícios para **HMPB(Ofício nº 091/2023-SS01.14.05-Homônimos e 092/2023-Ss01.14.05-Críticas)**, **HMU(Ofício nº 001/2024-SS01.14.05-Homônimos e Críticas)**, **HMCA(Ofício nº 002/2024-SS01.14.05-Homônimos)** com as informações sobre os motivos que levaram a manutenção dos bloqueios das AIH's, bem como orientações sobre medidas a serem adotadas para poderem ser reapresentadas.
  
- Na **apresentação 01/2024, competência 12/2023** procederam-se as seguintes atividades:
  - Auditoria analítica da grade de **318** internações bloqueadas por homônimos;
  - Auditoria de prontuários nos seguintes hospitais:
    - Hospital Municipal de Urgências (**13 internações**);
    - Hospital Municipal Pimentas Bonsucesso (**21 internações**);
    - Hospital Maternidade Jesus, José e Maria (**02 internações**);
    - Hospital Stella Maris (**10 internações**);
    - Hospital Municipal dda Cirnaça e do Adolescernte (**10 internações**);
  - **Como resultado desta auditoria, observamos os seguintes dados:**
  - ✓ **66 internações de homônimos do Hospital Municipal de Urgências com Bloqueio de 04 AIHs e liberação das restantes;**
  - ✓ **62 internações de homônimos do Hospital Maternidade Jesus, José e Maria com Bloqueio de 01 AIH e liberação das restantes;**
  - ✓ **20 internações de homônimos do Hospital Municipal da Criança e do Adolescente com Bloqueio de 04 AIHs, Cancelamento de 05 e liberação das restantes;**
  - ✓ **36 internações de homônimos do Hospital Stella Maris com Bloqueio de 02 AIHs e liberação das restantes;**
  - ✓ **134 internações de homônimos do Hospital Municipal Pimentas Bonsucesso com Bloqueio de 13, Cancelamento de 02 AIHs e liberação das restantes;**
  - Após encerramento desta auditoria foram encaminhados ofícios para **HMJJM(Ofício nº 006/2024-SS01.14.05-Homônimos)**, **HMU(Ofício nº 007/2024-SS01.14.05-Homônimos)**, **HMPB(Ofício nº 009/2024-SS01.14.05-Homônimos e 010/2024-Ss01.14.05-Críticas)**, **HMCA(Ofício nº 011/2024-SS01.14.05-Homônimos e Crítica)** e **HSM(Ofício nº 012/2024-SS01.14.05-Homônimos)** com as informações sobre os motivos que levaram a manutenção dos bloqueios das AIH's, bem como orientações sobre medidas a serem adotadas para poderem ser reapresentadas.
  
- **Auditoria de internações sobrepostas no Estado:**
  - Na apresentação 10/2023, competência 09/2023 não houve crítica de AIHs para serem analisadas;
  - Na apresentação 11/2023, competência 10/2023 não houve crítica de AIHs para serem analisadas;
  - Na apresentação 12/2023, competência 11/2023 não houve crítica de AIHs para serem analisadas;
  - Na apresentação 01/2024, competência 12/2023 não houve crítica de AIHs para serem analisadas.

## CONDUÇÃO DE ANÁLISES DE QUEIXAS E SOLICITAÇÕES INTERNAS

1 - Encaminhado através do Memorando nº 017/2023-SS01.12, solicitação da Divisão Técnica de Ouvidoria SUS para averiguar assistência prestada a Sra. D.L.M no Hospital Municipal de Urgências. Realizada auditoria analítica e operativa. Concluída a auditoria, o resultado da mesma encaminhado para o Departamento de Planejamento e Regulação em Saúde em 22/09/2024.



CIDADE DE  
**GUARULHOS**

SECRETARIA DA SAÚDE

# VIGILÂNCIA EM SAÚDE

## ANIMAIS PEÇONHENTOS

| OCORRÊNCIAS   | 1º QD<br>2023 | 2º QD<br>2023 | 3º QD<br>2023 |
|---|---------------|---------------|---------------|
| <b>ACIDENTES COM ANIMAIS PEÇONHENTOS</b><br>(ARANHAS, COBRAS E ESCORPIÕES)                                  | 51            | 53            | <b>75</b>     |
| <b>SOLICITAÇÕES ATENDIDAS – CCZ</b><br>(ARANHAS, COBRAS, ESCORPIÕES, ABELHAS E MARIMBONDOS)                 | 678           | 383           | <b>719</b>    |
| <b>ANIMAIS CAPTURADOS</b><br>(ARANHAS, COBRAS, ESCORPIÕES entregues pelo munícipe + Capturados pela equipe) | 75            | 108           | <b>27</b>     |
| <b>REMOÇÃO</b><br>(ABELHAS E MARIMBONDOS)   | 442           | 181           | <b>548</b>    |

## OCORRÊNCIA DE UTILIZAÇÃO DO SORO

| SORO  | 1º QD<br>2023 | 2º QD<br>2023 | 3º QD<br>2023 |
|---|---------------|---------------|---------------|
| <b>ANTIOFÍDICO - serpentes</b><br>(BOTRÓPICO, CROTÁLICO, ELAPÍDICO) | 1             | 0             | <b>4</b>      |
| <b>ESCORPIÔNICO - escorpiões</b>                                    | 0             | 0             | <b>0</b>      |
| <b>ANTIARACNÍDICO - aranhas</b>                                     | 5             | 5             | <b>4</b>      |
| <b>LONÔMICO - lagartas</b>  | 0             | 0             | <b>0</b>      |

SORO UTILIZADO POR CASO E NÃO QUANTIDADE DE AMPOLAS, TENDO EM VISTA QUE A QUANTIDADE É DEFINIDA CASO POR CASO.

## ACIDENTES COM ANIMAIS DOMÉSTICOS

| OCORRÊNCIAS   | 1º QD<br>2023 | 2º QD<br>2023 | 3º QD<br>2023 |
|---|---------------|---------------|---------------|
| ACIDENTES COM ANIMAIS DOMÉSTICOS  | 549           | 581           | <b>573</b>    |
| INQUÉRITO POR AGRESSÃO DE CÃES E GATOS<br>(VISITAS DOMICILIARES E LIGAÇÕES) | 93            | 171           | <b>432</b>    |
| SORO ANTIRRÁBICO  | 5             | 10            | <b>9</b>      |
| SORO ANTITETÂNICO   | 0             | 0             | <b>0</b>      |

SORO UTILIZADO POR CASO E NÃO QUANTIDADE DE AMPOLAS, TENDO EM VISTA QUE A QUANTIDADE É DEFINIDA CASO POR CASO.

## ESPOROTRICOSE (CASOS CONFIRMADOS NO PERÍODO)

| OCORRÊNCIAS  | 1º QD<br>2023 | 2º QD<br>2023 | 3º QD<br>2023 |
|--|---------------|---------------|---------------|
| ESPOROTRICOSE HUMANA   | 52            | 50            | <b>1</b>      |
| BUSCA ATIVA, ACOMPANHAMENTO DE TRATAMENTO, ABANDONO DE TRATAMENTO, AVALIAÇÃO CLÍNICA (CASOS NOVOS, REAVALIAÇÃO E AVALIAÇÃO DE ALTA), SOLICITAÇÕES DE ESPOROTRICOSE, REMOÇÃO, DENÚNCIAS E FISCALIZAÇÕES | 1.075         | 1.117         | <b>1.036</b>  |
| NÚMERO DE EUTANÁSIA E ÓBITOS (CONTABILIZAÇÃO DAS SOLICITAÇÕES PROCEDENTES E DEMANDA ESPONTÂNEA AO CCZ)   | 107           | 108           | <b>76</b>     |

Fonte: Divisão Técnica de Epidemiologia e Controle de Doenças (DTECD) e Divisão Técnica do Centro de Controle de Zoonoses (DTCCZ)





CIDADE DE  
**GUARULHOS**

SECRETARIA DA SAÚDE

# VIGILÂNCIA EM SAÚDE

## AÇÕES EM VIGILÂNCIA

| AÇÕES   | 1º QD<br>2023 | 2º QD<br>2023 | 3º QD<br>2023 |
|---|---------------|---------------|---------------|
| AVALIAÇÃO DE LTA  | 190           | 267           | <b>300</b>    |
| NÚMERO DE INSPEÇÕES E FISCALIZAÇÕES<br>(PRODUTOS + SERVIÇOS + SAÚDE DO TRABALHADOR<br>+ ZOONOSES) | 9.399         | 9.445         | <b>8.621</b>  |

Fonte: Divisão Técnica de Vigilância Sanitária, Divisão Técnica do Centro de Controle de Zoonoses e Divisão Técnica do Centro de Referência em Saúde do Trabalhador.

## COLETA, ANÁLISE E CONTROLE DE ALIMENTOS E SWAB

| ANÁLISE   | 1º QD<br>2023 | 2º QD<br>2023 | 3º QD<br>2023 |
|---|---------------|---------------|---------------|
| COLETA AMOSTRAS - ALIMENTO  | 71            | 71            | <b>56</b>     |
| MICROBIOLÓGICA - ALIMENTO<br>(COLIFORMES TOTAIS E TERMOTOLERANTES, <i>Salmonella sp</i> , <i>Bacillus cereus</i> , <i>Staphylococcus aureus</i> ) | 2.142         | 2.052         | <b>1.928</b>  |
| COLETA AMOSTRAS - SWAB  | 16            | 16            | <b>19</b>     |
| MICROBIOLÓGICA - SWAB<br>( <i>Staphylococcus aureus</i> , COLIFORMES TOTAIS E TERMOTOLERANTES, <i>Salmonella sp</i> )                             | 147           | 172           | <b>221</b>    |

Fonte: Divisão Técnica de Vigilância Sanitária (DTVS), Divisão Técnica de Laboratório de Saúde Pública (DTLSP)

## COLETA, ANÁLISE E CONTROLE DE ÁGUA

| ANÁLISE  | 1º QD<br>2023 | 2º QD<br>2023 | 3º QD<br>2023 |
|--|---------------|---------------|---------------|
| COLETA AMOSTRA<br>(COLETAS DE ROTINA, DENÚNCIAS E SURTOS)  | 274           | 258           | <b>260</b>    |
| FÍSICO-QUÍMICA<br>(AMÔNIA, CLORETOS, CLORO LIVRE, COR APARENTE, DUREZA TOTAL, FERRO, FLUORETOS, MANGANÊS, NITRATOS, ODOR, SULTADO, SULFETO, TURBIDÊZ, ZINCO, PH) | 1.355         | 1.290         | <b>1.315</b>  |
| MICROBIOLÓGICA<br>(COLIFORMES TOTAIS E TERMOTOLERANTES, BACTÉRIAS HETEROTRÓFICAS)  | 542           | 516           | <b>526</b>    |

Fonte: Divisão Técnica de Epidemiologia e Controle de Doenças e Divisão Técnica do Laboratório de Saúde Pública.

## SERVIÇO DE VERIFICAÇÃO DE ÓBITO (SVO)

| ATIVIDADES DE ROTINA      | 1º QD<br>2023 | 2º QD<br>2023 | 3º QD<br>2023 |
|---------------------------|---------------|---------------|---------------|
| RECOLHIMENTO DE CADÁVERES | 983           | 1.148         | <b>1.109</b>  |
| NÚMERO DE NECRÓPSIAS      | 620           | 778           | <b>716</b>    |

Fonte: Divisão Técnica de Verificação de Óbitos e Nascidos Vivos (DTVONV)

## SOLICITAÇÃO DE DESRATIZAÇÃO E CONTROLE DE VETORES

| ATIVIDADES   | 1º QD<br>2023 | 2º QD<br>2023 | 3º QD<br>2023 |
|--|---------------|---------------|---------------|
| DESRATIZAÇÕES REALIZADAS<br>(DEMANDAS ESPONTÂNEAS E PROGRAMADAS)   | 278           | 116           | <b>92</b>     |
| DESINSETIZAÇÕES REALIZADAS<br>(DEMANDAS ESPONTÂNEAS E PROGRAMADAS) | 82            | 20            | <b>19</b>     |

Fonte: Divisão Técnica do Centro de Controle de Zoonoses

## EDUCAÇÃO EM VIGILÂNCIA

| AÇÕES EDUCATIVAS E CAPACITAÇÕES DE PROMOÇÃO E PREVENÇÃO À SAÚDE  | 1º QD<br>2023 | 2º QD<br>2023 | 3º QD<br>2023 |
|--|---------------|---------------|---------------|
| VIGILÂNCIA SANITÁRIA<br>VIGILÂNCIA EPIDEMIOLÓGICA (AGRAVOS DE SAÚDE EX. ARBOVIROSES, IMUNIZAÇÃO, TUBERCULOSE)<br>CENTRO CONTROLE DE ZOONOSES (ARBOVISORES, ZOONOSES, PRAGAS E PEÇONHENTOS)<br>CEREST - SAÚDE DO TRABALHADOR<br>SEÇÃO DE PLANEJAMENTO E EDUCAÇÃO EM VIGILÂNCIA EM SAÚDE<br>DIVISÃO TÉCNICA DE VERIFICAÇÃO DE ÓBITOS E NASCIDOS VIVOS<br>DIVISÃO TÉCNICA DE LABORATÓRIO DE SAÚDE PÚBLICA | 86            | 179           | <b>131</b>    |

Fonte: Departamento de Vigilância em Saúde (DVS)

# VIGILÂNCIA EM SAÚDE

## AEDES AEGYPT

| AEDES AEGYPT  | 1º QD<br>2023 | 2º QD<br>2023 | 3º QD<br>2023  |
|---|---------------|---------------|----------------|
| CASOS POSITIVOS DE DENGUE   | 986           | 728           | <b>139</b>     |
| CASOS POSITIVOS DE ZIKA   | 0             | 0             | <b>0</b>       |
| CASOS POSITIVOS DE CHIKUNGUNYA  | 17            | 1             | <b>2</b>       |
| CASOS POSITIVOS DE FEBRE AMARELA  | 0             | 0             | <b>0</b>       |
| AÇÕES DE COMBATE AO AEDES<br>(VISITAS CASA A CASA, PE's, IE's, OBRAS, DENÚNCIAS, ADL,<br>BLOQUEIO, NEBULIZAÇÃO) | 308.025       | 375.805       | <b>245.742</b> |

Fonte: Divisão Técnica de Epidemiologia e Controle de Doenças e Divisão Técnica do Centro de Controle de Zoonoses.



CIDADE DE  
**GUARULHOS**

SECRETARIA DA SAÚDE

# VIGILÂNCIA EM SAÚDE

## LABORATÓRIO DE SAÚDE PÚBLICA - LSP

| EXAMES COMPLEMENTARES | 1º QD 2023 | 2º QD 2023 | 3º QD 2023   |
|-----------------------|------------|------------|--------------|
| DENGUE                | 1.453      | 1.164      | <b>510</b>   |
| LEPTOSPIROSE          | 38         | 31         | <b>30</b>    |
| TUBERCULOSE           | 7.424      | 9.012      | <b>8.820</b> |

| RECEBIMENTO, PREPARO E ENVIO DE AMOSTRAS PARA LABORATÓRIOS DE REFERÊNCIA  | 1º QD 2023 | 2º QD 2023 | 3º QD 2023   |
|---|------------|------------|--------------|
| FEBRE AMARELA, TB DE SENSIBILIDADE, LEPTOSPIROSE MAT, CHIKUNGUNYA, ZIKA, DENGUE PCR, COQUELUCHE, FEBRE MACULOSA, H1N1, INFLUENZA, MENINGITE, RUBÉOLA, SARAMPO, ROTAVÍRUS, COVID, OUTROS | 1.711      | 4.247      | <b>3.735</b> |

### AMOSTRAS ENVIADAS AOS LABORATÓRIOS REFERÊNCIAS 2023

|   | Os números do 1º QD refletem as amostras enviadas dentro do período de 02/01 até 28/04 |           |       |       |       | Os números do 2º QD refletem as amostras enviadas dentro do período de 02/05 até 31/08/23 |       |       |        |       | Os números do 3º QD refletem as amostras enviadas dentro do período de 01/09 até 29/12/2023 |         |          |          |       |
|---|--|-----------|-------|-------|-------|---|-------|-------|--------|-------|---|---------|----------|----------|-------|
|   | 1º QD  |           |       |       |       | 2º QD   |       |       |        |       | 3º QD   |         |          |          |       |
|   | Janeiro  | Fevereiro | Março | Abril | Total | Maior   | Junho | Julho | Agosto | Total | Setembro  | Outubro | Novembro | Dezembro | Total |
| CHAGAS                                  | 0  | 0         | 0     | 0     | 0     | 0   | 0     | 0     | 1      | 1     | 0   | 1       | 0        | 0        | 1     |
| CHIKUNGUNYA                             | 7  | 12        | 17    | 18    | 54    | 15  | 20    | 7     | 11     | 53    | 12  | 8       | 9        | 13       | 42    |
| COQUELUCHE                              | 1  | 0         | 1     | 0     | 2     | 0   | 0     | 1     | 0      | 1     | 0   | 0       | 0        | 2        | 2     |
| COVID                                   | 7  | 7         | 14    | 4     | 32    | 3   | 1     | 3     | 4      | 11    | 4   | 14      | 3        | 4        | 25    |
| CRIOCOCOSE                              | 0  | 0         | 0     | 0     | 0     | 0   | 0     | 0     | 1      | 1     | 0   | 0       | 0        | 0        | 0     |
| DENGUE ISOLAMENTO                       | 1  | 5         | 20    | 16    | 42    | 17  | 16    | 6     | 1      | 40    | 0   | 2       | 2        | 15       | 19    |
| ESPOROTRICOSE                           | 0  | 0         | 0     | 0     | 0     | 0   | 0     | 0     | 0      | 0     | 0   | 1       | 3        | 0        | 4     |
| ESQUISTOSSOMOSE                         | 0  | 2         | 1     | 3     | 6     | 3   | 5     | 5     | 0      | 13    | 2   | 0       | 2        | 1        | 5     |
| FEBRE AMARELA                           | 1  | 1         | 2     | 1     | 5     | 1   | 1     | 2     | 3      | 7     | 0   | 0       | 0        | 1        | 1     |
| FEBRE MACULOSA                          | 1  | 0         | 0     | 0     | 1     | 0   | 3     | 11    | 6      | 20    | 7   | 6       | 3        | 0        | 16    |
| INFLUENZA                               | 30   | 23        | 26    | 21    | 100   | 28  | 21    | 29    | 24     | 102   | 41  | 51      | 50       | 45       | 187   |
| LEISHMANIOSE                            | 4  | 0         | 7     | 2     | 13    | 5   | 3     | 4     | 8      | 20    | 1   | 5       | 6        | 4        | 16    |
| LEPTOSPIROSE                            | 4  | 2         | 2     | 4     | 12    | 4   | 0     | 1     | 3      | 8     | 2   | 2       | 1        | 2        | 7     |
| MENINGITE                               | 8  | 4         | 8     | 6     | 26    | 7   | 9     | 8     | 9      | 33    | 5   | 12      | 5        | 6        | 28    |
| MONKEYPOX                               | 15   | 11        | 10    | 3     | 39    | 1   | 3     | 5     | 1      | 10    | 0   | 1       | 0        | 0        | 1     |
| INTERFERON GAMMA RELEASE ASSAY (IGRA)   | 0  | 6         | 11    | 0     | 17    | 5   | 14    | 14    | 29     | 62    | 7   | 9       | 0        | 37       | 53    |
| CD4/CD8                                 | 0  | 42        | 161   | 210   | 413   | 485   | 307   | 290   | 326    | 1.408 | 247   | 310     | 219      | 194      | 970   |
| CARGA VIRAL HIV                         | 0  | 75        | 248   | 307   | 630   | 616   | 433   | 393   | 515    | 1.957 | 430   | 530     | 450      | 373      | 1.783 |
| CARGA VIRAL HEPATITES                   | 0  | 27        | 27    | 56    | 110   | 50  | 46    | 67    | 63     | 226   | 62  | 70      | 60       | 41       | 233   |
| POLIOMIELITE                            | 9  | 2         | 13    | 5     | 29    | 8   | 12    | 17    | 7      | 44    | 11  | 15      | 9        | 0        | 35    |
| EPSTEIN BARR                            | 1  | 0         | 0     | 0     | 1     | 0   | 0     | 0     | 0      | 0     | 0   | 0       | 0        | 0        | 0     |
| RESISTÊNCIA BACTERIANA                  | 5  | 1         | 9     | 14    | 29    | 10  | 3     | 8     | 12     | 33    | 13  | 17      | 16       | 0        | 46    |
| ROTAVÍRUS                               | 2  | 7         | 11    | 7     | 27    | 10  | 14    | 17    | 12     | 53    | 7   | 10      | 5        | 5        | 27    |
| RUBÉOLA                                 | 0  | 0         | 0     | 0     | 0     | 3   | 0     | 0     | 1      | 4     | 1   | 4       | 0        | 0        | 5     |
| SARAMPO                                 | 7  | 4         | 3     | 3     | 17    | 3   | 3     | 1     | 5      | 12    | 1   | 5       | 4        | 0        | 10    |
| TESTE DE SENSIBILIDADE/IDENTIFICAÇÃO TB | 21   | 24        | 18    | 27    | 90    | 15  | 34    | 29    | 21     | 99    | 43  | 71      | 37       | 51       | 202   |
| TUBERCULOSE/SVO                         | 1  | 1         | 1     | 0     | 3     | 1   | 1     | 2     | 3      | 7     | 1   | 1       | 1        | 2        | 5     |
| ARBOVIROSES/SVO                         | 0  | 0         | 0     | 0     | 0     | 1   | 0     | 0     | 2      | 3     | 0   | 0       | 0        | 0        | 0     |
| LEPTOSPIROSE/SVO                        | 0  | 0         | 0     | 0     | 0     | 1   | 0     | 0     | 1      | 2     | 0   | 0       | 0        | 0        | 0     |
| MENINGITES/SVO                          | 0  | 0         | 0     | 0     | 0     | 1   | 0     | 3     | 1      | 5     | 1   | 0       | 0        | 0        | 1     |
| HANSENÍASE                              | 0  | 0         | 0     | 0     | 0     | 2   | 0     | 1     | 0      | 3     | 0   | 0       | 0        | 0        | 0     |
| ZIKA                                    | 0  | 2         | 7     | 4     | 13    | 1   | 1     | 1     | 0      | 3     | 1   | 2       | 4        | 0        | 7     |
| PESQUISA/CULTURA DE FUNGOS NO ESCARRO   | 0  | 0         | 0     | 0     | 0     | 0   | 2     | 0     | 4      | 6     | 1   | 1       | 1        | 1        | 4     |
| <b>TOTAL</b>                            | 125  | 258       | 617   | 711   | 1.711 | 1.296   | 952   | 925   | 1.074  | 4.247 | 900   | 1.148   | 890      | 797      | 3.735 |

Fonte: Divisão Técnica de Laboratório de Saúde Pública (DTLSP)





CIDADE DE  
**GUARULHOS**

SECRETARIA DA SAÚDE

## PRINCIPAIS AÇÕES EM VIGILÂNCIA 3º QUADRIMESTRE 2023

### MATÉRIAS RELACIONADAS DISPONÍVEIS EM:

| MÊS  | LINK  |
|--|---|
| SETEMBRO   | Prefeitura leva informação sobre cuidados com escorpiões para mais de 3,3 mil pessoas<br><a href="https://www.guarulhos.sp.gov.br/article/prefeitura-leva-informacao-sobre-cuidados-com-escorpioes-para-mais-de-33-mil-pessoas">https://www.guarulhos.sp.gov.br/article/prefeitura-leva-informacao-sobre-cuidados-com-escorpioes-para-mais-de-33-mil-pessoas</a>                              |
|  | Guarulhos utiliza nova técnica que reduz para 45 dias o tempo do diagnóstico da tuberculose<br><a href="https://www.guarulhos.sp.gov.br/article/guarulhos-utiliza-nova-tecnica-que-reduz-para-45-dias-o-tempo-do-diagnostico-da-tuberculose">https://www.guarulhos.sp.gov.br/article/guarulhos-utiliza-nova-tecnica-que-reduz-para-45-dias-o-tempo-do-diagnostico-da-tuberculose</a>          |
|  | Prefeitura fortalece a prevenção de infecções sexualmente transmissíveis com capacitação de agentes de saúde<br><a href="https://www.guarulhos.sp.gov.br/article/prefeitura-fortalece-prevencao-de-infeccoes-sexualmente-transmissiveis-com-capitacao-de">https://www.guarulhos.sp.gov.br/article/prefeitura-fortalece-prevencao-de-infeccoes-sexualmente-transmissiveis-com-capitacao-de</a> |
|  | Sexualidade é tema de formação para educadores da rede pública<br><a href="https://www.guarulhos.sp.gov.br/article/sexualidade-e-tema-de-formacao-para-educadores-da-rede-publica">https://www.guarulhos.sp.gov.br/article/sexualidade-e-tema-de-formacao-para-educadores-da-rede-publica</a>   |
| OUTUBRO  | Prefeitura promove atualização do protocolo municipal das infecções sexualmente transmissíveis<br><a href="https://www.guarulhos.sp.gov.br/article/prefeitura-promove-atualizacao-do-protocolo-municipal-das-infeccoes-sexualmente">https://www.guarulhos.sp.gov.br/article/prefeitura-promove-atualizacao-do-protocolo-municipal-das-infeccoes-sexualmente</a>                               |
|  | Guarulhos inicia a Campanha de Multivacinação para menores de 15 anos<br><a href="https://www.guarulhos.sp.gov.br/article/guarulhos-inicia-campanha-de-multivacinacao-para-menores-de-15-anos">https://www.guarulhos.sp.gov.br/article/guarulhos-inicia-campanha-de-multivacinacao-para-menores-de-15-anos</a>  |
|  | Guarulhos revisa 6,8 mil carteiras de vacinação e aplica mais de 5 mil doses no sábado<br><a href="https://www.guarulhos.sp.gov.br/article/guarulhos-revisa-68-mil-carteiras-de-vacinacao-e-aplica-mais-de-5-mil-doses-no-sabado">https://www.guarulhos.sp.gov.br/article/guarulhos-revisa-68-mil-carteiras-de-vacinacao-e-aplica-mais-de-5-mil-doses-no-sabado</a>                           |
|  | Saúde faz capacitação sobre aplicação de testes rápidos para HIV, sífilis e hepatites<br><a href="https://www.guarulhos.sp.gov.br/article/saude-faz-capitacao-sobre-aplicacao-de-testes-rapidos-para-hiv-sifilis-e-hepatites">https://www.guarulhos.sp.gov.br/article/saude-faz-capitacao-sobre-aplicacao-de-testes-rapidos-para-hiv-sifilis-e-hepatites</a>                                  |
|  | Vigilância em Saúde lança nova plataforma de informações sobre prevenção de doenças<br><a href="https://www.guarulhos.sp.gov.br/article/vigilancia-em-saude-lanca-nova-plataforma-de-informacoes-sobre-prevencao-de-doencas">https://www.guarulhos.sp.gov.br/article/vigilancia-em-saude-lanca-nova-plataforma-de-informacoes-sobre-prevencao-de-doencas</a>                                  |
|  | Educadores participam de palestra sobre saúde sexual e direitos reprodutivos<br><a href="https://www.guarulhos.sp.gov.br/article/educadores-participam-de-palestra-sobre-saude-sexual-e-direitos-reprodutivos">https://www.guarulhos.sp.gov.br/article/educadores-participam-de-palestra-sobre-saude-sexual-e-direitos-reprodutivos</a>   |
|  | Capacitação sobre boas práticas na manipulação de alimentos tem inscrições abertas, <a href="https://www.guarulhos.sp.gov.br/article/capitacao-sobre-boas-praticas-na-manipulacao-de-alimentos-tem-inscricoes-abertas">https://www.guarulhos.sp.gov.br/article/capitacao-sobre-boas-praticas-na-manipulacao-de-alimentos-tem-inscricoes-abertas</a>   |
|  | Guarulhos recebe prêmio Jorge Beloqui por estratégia na linha de cuidados de HIV/Aids<br><a href="https://www.guarulhos.sp.gov.br/article/guarulhos-recebe-premio-jorge-beloqui-por-estrategia-na-linha-de-cuidados-de-hiv-aids">https://www.guarulhos.sp.gov.br/article/guarulhos-recebe-premio-jorge-beloqui-por-estrategia-na-linha-de-cuidados-de-hiv-aids</a>                            |
| Saúde promove capacitação para a prevenção da transmissão vertical da sífilis<br><a href="https://www.guarulhos.sp.gov.br/article/saude-promove-capitacao-para-prevencao-da-transmissao-vertical-da-sifilis">https://www.guarulhos.sp.gov.br/article/saude-promove-capitacao-para-prevencao-da-transmissao-vertical-da-sifilis</a> |   |



CIDADE DE  
**GUARULHOS**

SECRETARIA DA SAÚDE

## PRINCIPAIS AÇÕES EM VIGILÂNCIA 3º QUADRIMESTRE 2023

### MATÉRIAS RELACIONADAS DISPONÍVEIS EM:

| MÊS   | LINK   |
|---|--|
| NOVEMBRO  | Prefeitura lança vídeo para alertar sobre acidentes com escorpiões<br><a href="https://www.guarulhos.sp.gov.br/article/prefeitura-lanca-video-para-alertar-sobre-acidentes-com-escorpioes">https://www.guarulhos.sp.gov.br/article/prefeitura-lanca-video-para-alertar-sobre-acidentes-com-escorpioes</a>  |
|   | Prefeitura realiza ação de combate ao mosquito transmissor da dengue em cemitérios<br><a href="https://www.guarulhos.sp.gov.br/article/prefeitura-realiza-acao-de-combate-ao-mosquito-transmissor-da-dengue-em-cemiterios-0">https://www.guarulhos.sp.gov.br/article/prefeitura-realiza-acao-de-combate-ao-mosquito-transmissor-da-dengue-em-cemiterios-0</a>                            |
|   | Guarulhos alerta para o aumento de casos de leptospirose em períodos de chuva<br><a href="https://www.guarulhos.sp.gov.br/article/guarulhos-alerta-para-o-aumento-de-casos-de-leptospirose-em-periodos-de-chuva">https://www.guarulhos.sp.gov.br/article/guarulhos-alerta-para-o-aumento-de-casos-de-leptospirose-em-periodos-de-chuva</a>   |
|   | Saúde capacita profissionais para ampliar a prevenção de casos de infecção por HIV<br><a href="https://www.guarulhos.sp.gov.br/article/saude-capacita-profissionais-para-ampliar-prevencao-de-casos-de-infeccao-por-hiv">https://www.guarulhos.sp.gov.br/article/saude-capacita-profissionais-para-ampliar-prevencao-de-casos-de-infeccao-por-hiv</a>                                    |
|   | Saúde participa do 1º Grito da Diversidade LGBTQIAP+ de Guarulhos<br><a href="https://www.guarulhos.sp.gov.br/article/saude-participa-do-1deg-grito-da-diversidade-lgbtqiap-de-guarulhos">https://www.guarulhos.sp.gov.br/article/saude-participa-do-1deg-grito-da-diversidade-lgbtqiap-de-guarulhos</a>   |
|   | Gestão de risco sanitário é tema de roda de conversa na Secretaria da Saúde<br><a href="https://www.guarulhos.sp.gov.br/article/gestao-de-risco-sanitario-e-tema-de-roda-de-conversa-na-secretaria-da-saude">https://www.guarulhos.sp.gov.br/article/gestao-de-risco-sanitario-e-tema-de-roda-de-conversa-na-secretaria-da-saude</a>   |
|   | Prefeitura leva informações sobre saúde para vice-diretores da Educação Infantil e do Fundamental 1<br><a href="https://www.guarulhos.sp.gov.br/article/prefeitura-leva-informacoes-sobre-saude-para-vice-diretores-da-educacao-infantil-e-do">https://www.guarulhos.sp.gov.br/article/prefeitura-leva-informacoes-sobre-saude-para-vice-diretores-da-educacao-infantil-e-do</a>         |
|   | Evento em Guarulhos convida à conscientização na luta contra a AIDS<br><a href="https://www.guarulhos.sp.gov.br/article/evento-em-guarulhos-convida-conscientizacao-na-luta-contr-aids">https://www.guarulhos.sp.gov.br/article/evento-em-guarulhos-convida-conscientizacao-na-luta-contr-aids</a>   |
| DEZEMBRO  | Prefeitura capacita servidores em protocolos sobre dengue, zika e chikungunya<br><a href="https://www.guarulhos.sp.gov.br/article/prefeitura-capacita-servidores-em-protocolos-sobre-dengue-zika-e-chikungunya">https://www.guarulhos.sp.gov.br/article/prefeitura-capacita-servidores-em-protocolos-sobre-dengue-zika-e-chikungunya</a>   |
|   | Guarulhos adota tecnologia avançada no monitoramento de arboviroses<br><a href="https://www.guarulhos.sp.gov.br/article/guarulhos-adota-tecnologia-avancada-no-monitoramento-de-arboviroses">https://www.guarulhos.sp.gov.br/article/guarulhos-adota-tecnologia-avancada-no-monitoramento-de-arboviroses</a>   |
|   | Evento traz experiências exitosas no combate à aids em Guarulhos<br><a href="https://www.guarulhos.sp.gov.br/article/evento-traz-experiencias-exitosas-no-combate-aids-em-guarulhos">https://www.guarulhos.sp.gov.br/article/evento-traz-experiencias-exitosas-no-combate-aids-em-guarulhos</a>  |
|   | Guarulhos começa a aplicar a segunda dose de reforço da Bivalente em idosos nesta segunda-feira<br><a href="https://www.guarulhos.sp.gov.br/article/guarulhos-comeca-aplicar-segunda-dose-de-reforco-da-bivalente-em-idosos-nesta-segunda-feira">https://www.guarulhos.sp.gov.br/article/guarulhos-comeca-aplicar-segunda-dose-de-reforco-da-bivalente-em-idosos-nesta-segunda-feira</a> |
| UBS Marinópolis é certificada por engajamento em campanha de testagem de HIV e sífilis<br><a href="https://www.guarulhos.sp.gov.br/article/ubs-marinopolis-e-certificada-por-engajamento-em-campanha-de-testagem-de-hiv-e-sifilis">https://www.guarulhos.sp.gov.br/article/ubs-marinopolis-e-certificada-por-engajamento-em-campanha-de-testagem-de-hiv-e-sifilis</a> |  |

# OBRAS E INFRAESTRUTURA

## ORDENS DE SERVIÇO: MANUTENÇÃO / INFRAESTRUTURA

| MÊS      | ADM | CARPINTARIA | CIVIL | COBERTURA | ELÉTRICA | HIDRÁULICA | PINTURA | PODA | SERRALHERIA | SERVIÇOS GERAIS | TOTAL |
|----------|-----|-------------|-------|-----------|----------|------------|---------|------|-------------|-----------------|-------|
| SETEMBRO | 2   | 2           | 1     | 12        | 65       | 76         | 4       | 1    | 2           | 47              | 212   |
| OUTUBRO  | 1   | 15          | 4     | 20        | 119      | 122        | 22      | 6    | 11          | 105             | 425   |
| NOVEMBRO | 6   | 8           | 5     | 17        | 106      | 109        | 15      | 1    | 10          | 80              | 357   |
| DEZEMBRO | 4   | 6           | 4     | 7         | 116      | 89         | 7       | 2    | 8           | 81              | 324   |
| TOTAL    | 13  | 31          | 14    | 56        | 406      | 396        | 48      | 10   | 31          | 313             | 1.318 |

## ORDENS DE SERVIÇO: EQUIPAMENTOS MÉDICOS E ODONTOLÓGICOS

| MÊS      | MÉDICO HOSPITALAR | ODONTOLÓGICO | TOTAL |
|----------|-------------------|--------------|-------|
| SETEMBRO | 89                | 111          | 200   |
| OUTUBRO  | 81                | 99           | 180   |
| NOVEMBRO | 71                | 132          | 203   |
| DEZEMBRO | 95                | 105          | 200   |
| TOTAL    | 336               | 447          | 783   |

## GESTÃO DA FROTA

| MÊS      | ATENDIMENTOS |
|----------|--------------|
| SETEMBRO | 1.308        |
| OUTUBRO  | 1.671        |
| NOVEMBRO | 1.246        |
| DEZEMBRO | 1.374        |
| TOTAL    | 5.599        |

Fonte: Departamento de Gestão da Infraestrutura da Saúde



## OBRAS E INFRAESTRUTURA

### ATENDIMENTOS TRANSPORTE AMBULATORIAL (AGENDADOS)

| MÊS          | VAN ADAPTADA | AMBULÂNCIA   | VAN          | TOTAL         |
|--------------|--------------|--------------|--------------|---------------|
| SETEMBRO     | 499          | 356          | 2.504        | 3.359         |
| OUTUBRO      | 524          | 308          | 2.462        | 3.294         |
| NOVEMBRO     | 537          | 294          | 2.212        | 3.043         |
| DEZEMBRO     | 478          | 316          | 2.163        | 2.957         |
| <b>TOTAL</b> | <b>2.038</b> | <b>1.274</b> | <b>9.341</b> | <b>12.653</b> |

### ATENDIMENTOS DA CENTRAL DE AMBULÂNCIA / URGÊNCIA E EMERGÊNCIA

| MÊS          | NÚMERO DE ATENDIMENTOS |
|--------------|------------------------|
| SETEMBRO     | 868                    |
| OUTUBRO      | 849                    |
| NOVEMBRO     | 776                    |
| DEZEMBRO     | 812                    |
| <b>TOTAL</b> | <b>3.305</b>           |

Fonte: Departamento de Gestão da Infraestrutura da Saúde



CIDADE DE  
**GUARULHOS**

SECRETARIA DA SAÚDE

## OBRAS E INFRAESTRUTURA

### PROJETOS ARQUITETÔNICOS NA SAÚDE / LTA

| MÊS          | VISTORIAS | PROJETO BÁSICO DE ARQUITETURA | ADEQUAÇÕES DEMANDAS E REFORMAS | LTA <sup>s</sup> EM ANDAMENTO | LTA <sup>s</sup> APROVADOS | TOTAL DE DEMANDAS ATENDIDAS POR MÊS |
|--------------|-----------|-------------------------------|--------------------------------|-------------------------------|----------------------------|-------------------------------------|
| SETEMBRO     | 10        | 05                            | 11                             | 04                            | 02                         | 27                                  |
| OUTUBRO      | 05        | 03                            | 35                             | 04                            | 01                         | 48                                  |
| NOVEMBRO     | 07        | 04                            | 21                             | 04                            | 01                         | 37                                  |
| DEZEMBRO     | 08        | 02                            | 17                             | 04                            | 01                         | 32                                  |
| <b>TOTAL</b> | <b>30</b> | <b>14</b>                     | <b>84</b>                      | <b>16</b>                     | <b>5</b>                   | <b>144</b>                          |

Fonte: Divisão Técnica de Desenvolvimento Funcional das Edificações

### PROJETOS APROVADOS PARA OBTENÇÃO DE AVCB

| Situação     | PROCESSO ADMINISTRATIVO DO CONTRATO | QUANTIDADE |
|--------------|-------------------------------------|------------|
| APROVADO     | 32177/20                            | 11         |
| EM ANDAMENTO |                                     | 3          |
| <b>TOTAL</b> |                                     | <b>14</b>  |

Fonte: Divisão Técnica de Desenvolvimento Funcional das Edificações



CIDADE DE  
**GUARULHOS**

SECRETARIA DA SAÚDE

## HOSPITAL MUNICIPAL PIMENTAS BONSUCESSO

### 3º FASE – AGUARDANDO APROVAÇÃO JUNTO À CAIXA ECONÔMICA FEDERAL

**Obras previstas da 3ª Fase:** Conclusão do 2º andar, 3º andar e parte do 5º andar; Execução do SAME e Almoxarifado no 1º subsolo (com isso a construção das instalações hospitalares do HMPB será concluída).

**STATUS:** Aguardando aprovação da Caixa Econômica Federal para início de Processo Licitatório. Último atendimento do ano 2023: 11/10/2023.



Fonte: Departamento de Gestão da Infraestrutura da Saúde

SECRETARIA DA SAÚDE - 2024





CIDADE DE  
**GUARULHOS**

SECRETARIA DA SAÚDE

## OBRAS E INFRAESTRUTURA

### UBS UIRAPU

Esta obra consiste na reforma da estrutura física para melhor acomodação dos munícipes e profissionais.

**Endereço:** Estrada Velha Guarulhos São Miguel, 992 – Jd. Santa Helena – Guarulhos.

**Processo Administrativo:** 48.586/2021

- **Custo total:** R\$ 147.990,42
- **Ordem de início:** 18/04/2023
- **Status:** Concluído 100%
- **Termo de Recebimento Provisório:** 02/10/2023



Foto 1. WC PNE da sala de USG.



Foto 2. Lavatório do consultório.



Fonte: Departamento de Gestão da Infraestrutura da Saúde



CIDADE DE  
**GUARULHOS**

SECRETARIA DA SAÚDE

## OBRAS E INFRAESTRUTURA

### UBS JARDIM NOVA CUMBICA

Esta obra consiste na reforma de melhoria da estrutura física e melhor acomodação dos munícipes e profissionais.

**Endereço:** Rua Baixio, 142 – Jd. Nova Cumbica - Guarulhos.

**Processo Administrativo:** 32.307/2020

**Custo total:** R\$ 190.125,94

- **Ordem de início:** 15/09/2022
- **Status:** Concluído 100%
- **Termo de Recebimento Provisório:** 27/11/2023



Fonte: Departamento de Gestão da Infraestrutura da Saúde





CIDADE DE  
**GUARULHOS**

SECRETARIA DA SAÚDE

## OBRAS E INFRAESTRUTURA

### UBS ÁGUA AZUL

Esta obra consiste na construção da nova sede da unidade.

**Endereço:** Travessa Guanabara, 156 – Água Azul - Guarulhos.

**Processo Administrativo:** 16014/2021

- **Custo contrato:** R\$ 1.463.333,03
- **Ordem de início:** 09/08/2023
- **Status:** Em execução com 20%



Foto 1: Fachada da Obra



Foto 2: Início dos gabaritos



Fonte: Departamento de Gestão da Infraestrutura da Saúde

SECRETARIA DA SAÚDE - 2024



## OBRAS E INFRAESTRUTURA

### UBS MORROS

Esta obra consiste na reforma e ampliação da unidade para melhor acomodação dos munícipes e profissionais.

**Endereço:** Rua Delmiro, 299 – Jardim dos Afonsos – Guarulhos.

**Processo Administrativo:** 33689/2021

- **Custo contrato:** R\$ 622.091,54 após aditamento
- **Ordem de início:** 13/04/2023
- **STATUS:** Paralisada em 10/05/2023 - Aguardando Aditamento de Contrato.



Foto 1: Fachada

Fonte: Departamento de Gestão da Infraestrutura da Saúde





CIDADE DE  
**GUARULHOS**

SECRETARIA DA SAÚDE

## OBRAS E INFRAESTRUTURA

### CAMPD

Esta obra consiste na reforma da unidade para melhor acomodação dos munícipes e profissionais.

**Endereço:** Viela Porto Belo, 28 - Vila São Jorge, Guarulhos – SP.

**Processo Administrativo:** 39.256/2022

- **Custo contrato:** R\$ 576.409,99
- **Ordem de início:** 28/08/2023
- **Paralisação:** 12/09/2023
- **Ordem de reinício:** 02/10/2023
- **Status:** 60% de execução



Fonte: Departamento de Gestão da Infraestrutura da Saúde





CIDADE DE  
**GUARULHOS**

SECRETARIA DA SAÚDE

## OBRAS E INFRAESTRUTURA

### UBS PARAVENTI

Esta obra consiste na adequação do prédio para a nova sede da unidade.

**Endereço:** Rua Vila Lobos, 305, Jd. Paraventi, Guarulhos

**Processo Administrativo:** 53294/2023

Via Contrapartida - COAPES

- **Custo contrato:** R\$ 1.240.857,08
- **Ordem de início:** 16/10/2023
- **Status:** 40% de execução



Fonte: Departamento de Gestão da Infraestrutura da Saúde




## HOSPITAL INFANTOJUVENIL DE GUARULHOS - HIG

- **BLOCO CIRÚRGICO:** 5 salas de cirurgia, permitindo que 3 funcionem de forma ininterrupta;
- **HOSPITAL-DIA:** 10 leitos;
- **AMBULATÓRIO DE ESPECIALIDADES:** 6 consultórios;
- **UTI PEDIÁTRICA:** 20 leitos;
- **ENFERMARIA (PEDIATRIA E CIRURGIA):** 66 leitos;
- **ENFERMARIA PSIQUIÁTRICA:** 05 leitos;
- **CER VI:** Centro Especializado em Reabilitação.
- **HOSPITAL-ESCOLA**




31/10/2023 – Assinatura do Contrato de Concessão nº 35101-2023-DLC  
Contratada: SAÚDE GUARULHOS SPE.

ORDEM DE INÍCIO: 19/01/2024  
PRAZO DA OBRA: 15 MESES







CIDADE DE  
**GUARULHOS**

SECRETARIA DA SAÚDE



**Adam Akihiro Kubo**

Secretário da Saúde

[adamkubo@guarulhos.sp.gov.br](mailto:adamkubo@guarulhos.sp.gov.br)

**Silvio Cardoso do Prado Junior**

Secretário Adjunto da Saúde

[silviojunior@guarulhos.sp.gov.br](mailto:silviojunior@guarulhos.sp.gov.br)