

# RELATÓRIO ANUAL DE GESTÃO RAG 2023



CIDADE DE  
**GUARULHOS**  
SECRETARIA DA SAÚDE

MARÇO/2024

# Sumário

<b>1. IDENTIFICAÇÃO .....</b>	<b>3</b>
1.1. Informações Territoriais .....	3
1.2. Secretaria de Saúde .....	3
1.3. Informações da gestão .....	3
1.4. Fundo de Saúde .....	4
1.5. Plano de Saúde .....	4
1.6. Informações sobre Regionalização .....	4
1.7. Conselho de Saúde .....	5
1.8. Casa Legislativa .....	5
<b>2. INTRODUÇÃO .....</b>	<b>6</b>
<b>3. DADOS DEMOGRÁFICOS E DE MORBIMORTALIDADE .....</b>	<b>33</b>
3.1. POPULAÇÃO ESTIMADA POR SEXO E FAIXA ETÁRIA .....	33
3.2. NASCIDOS VIVOS.....	34
3.3. PRINCIPAIS CAUSAS DE INTERNAÇÃO.....	34
3.4. MORTALIDADE POR GRUPOS DE CAUSAS.....	35
3.5. DOENÇAS DE NOTIFICAÇÃO COMPULSÓRIA .....	36
3.6. Análises e Considerações .....	38
<b>4. DADOS DA PRODUÇÃO DE SERVIÇOS NO SUS.....</b>	<b>40</b>
4.1. Produção de Atenção Básica.....	40
4.2. Produção de Urgência e Emergência .....	40
4.3. Produção de Atenção Psicossocial .....	45
4.4. Produção de Atenção Ambulatorial Especializada .....	45
4.5. Produção de Assistência Farmacêutica .....	49
4.6. Produção de Vigilância em Saúde por Grupo de Procedimentos .....	49
4.7. Análises e Considerações .....	52
<b>5. Rede Física Prestadora de Serviços ao SUS .....</b>	<b>57</b>
5.1. Por tipo de estabelecimento e gestão.....	57
5.2. Por natureza jurídica .....	63
5.3. Consórcios em saúde.....	63
<b>6. Profissionais de Saúde Trabalhando no SUS.....</b>	<b>64</b>

<b>7. Programação Anual de Saúde - PAS .....</b>	<b>66</b>
7.1. Diretrizes, objetivos, metas e indicadores .....	66
7.2. Análises e Considerações .....	103
<b>8. Indicadores de Pactuação Interfederativa .....</b>	<b>108</b>
<b>9. Execução Orçamentária e Financeira.....</b>	<b>109</b>
9.1. Execução da programação por fonte de recurso, subfunção e categoria econômica .....	109
9.2. Indicadores financeiros .....	110
9.3. Relatório Resumido da Execução Orçamentária (RREO).....	111
9.4. Execução orçamentária e financeira de recursos federais transferidos fundo a fundo, segundo bloco de financiamento e programa de trabalho	118
9.5. Covid-19 Repasse União .....	120
9.6. Covid-19 Recursos Próprios .....	122
9.7. Covid-19 Repasse Estadual .....	123
<b>10. AUDITORIAS .....</b>	<b>124</b>
<b>11. ANÁLISES E CONSIDERAÇÕES GERAIS .....</b>	<b>134</b>
<b>12. RECOMENDAÇÕES PARA O PRÓXIMO EXERCÍCIO .....</b>	<b>134</b>

## 1. IDENTIFICAÇÃO

### 1.1. Informações Territoriais

<b>UF</b>	SP
<b>ESTADO</b>	SÃO PAULO
<b>ÁREA</b>	318,01 Km <sup>2</sup>
<b>POPULAÇÃO</b>	1.291.771 HABITANTES
<b>DENSIDADE POPULACIONAL</b>	4.062 Hab/Km <sup>2</sup>
<b>REGIÃO</b>	ALTO TIETÊ

Fonte: Departamento de Informática do SUS (DATASUS) - Data da consulta: 22/02/2024.

### 1.2. Secretaria de Saúde

<b>NOME DO ÓRGÃO</b>	SECRETARIA MUNICIPAL DE SAÚDE DE GUARULHOS
<b>NÚMERO CNES</b>	3843076
<b>CNPJ</b>	46.319.000/0001-50
<b>ENDEREÇO</b>	Rua Íris, 320
<b>E-MAIL</b>	<a href="mailto:gabinete.pmg.ss@gmail.com">gabinete.pmg.ss@gmail.com</a>
<b>TELEFONE</b>	(11) 2472-5000

Fonte: Cadastro Nacional de Estabelecimentos de Saúde (CNES)  
Data da consulta: 22/02/2024.

### 1.3. Informações da gestão

<b>PREFEITO (A)</b>	GUSTAVO HENRIC COSTA
<b>SECRETÁRIO (A) DE SAÚDE*</b>	RICARDO RUI RODRIGUES ROSA
<b>E-MAIL SECRETÁRIO (A)</b>	<a href="mailto:ricardorui@guarulhos.sp.gov.br">ricardorui@guarulhos.sp.gov.br</a>
<b>TELEFONE SECRETÁRIO (A)</b>	(11) 2472-5005

Fonte: Sistema de Informações sobre Orçamentos Públicos em Saúde (SIOPS)  
Data da consulta: 22/02/2024.  
\*Secretário em exercício 2023.

## 1.4. Fundo de Saúde

<b>INSTRUMENTO DE CRIAÇÃO</b>	LEI
<b>DATA DE CRIAÇÃO</b>	05/1997
<b>CNPJ</b>	16.807.135/0001-01
<b>NATUREZA JURÍDICA</b>	FUNDO PUBLICO DA ADMINISTRAÇÃO DIRETA MUNICIPAL
<b>GESTOR DO FUNDO - NOME</b>	ADAM AKIHIRO KUBO

Fonte: Sistema de Informações sobre Orçamentos Públicos em Saúde (SIOPS)

Data da consulta: 22/02/2024

## 1.5. Plano de Saúde

<b>PERÍODO DO PLANO DE SAÚDE</b>	2022-2025
<b>STATUS DO PLANO</b>	APROVADO

Fonte: Departamento de Informática do SUS (DATASUS) - Data da consulta: 17/05/2022

## 1.6. Informações sobre Regionalização

### Região de Saúde: Alto do Tietê

Município	Área (Km <sup>2</sup> )	População (Hab.)	Densidade
ARUJÁ	97.448	86.678	889,48
BIRITIBA-MIRIM	316.717	29.683	93,72
FERRAZ DE VASCONCELOS	30.071	179.198	5.959,16
GUARAREMA	270.496	31.236	115,48
GUARULHOS	318.014	1.291.771	4.061,99
ITAQUAQUECETUBA	81.777	369.275	4.515,63
MOGI DAS CRUZES	714.156	451.505	632,22
POÁ	17.179	103.765	6.040,22
SALESÓPOLIS	425.842	15.202	35,70
SANTA ISABEL	361.494	53.174	147,10
SUZANO	205.865	307.429	1.493,35

Fonte: Departamento de Informática do SUS (DATASUS) - Ano de referência: 2022

## 1.7. Conselho de Saúde

<b>INSTRUMENTO DE CRIAÇÃO</b>	LEI
<b>DATA DE CRIAÇÃO</b>	04/2014
<b>ENDEREÇO</b>	Rua Íris, 300
<b>CEP</b>	07051-080
<b>E-MAIL</b>	msguarulhos@gmail.com
<b>TELEFONE</b>	(11) 2472-5113/5036
<b>NOME DO PRESIDENTE</b>	Maria Zélia Brito de Sousa

Fonte: Sistema de Informações sobre Orçamentos Públicos em Saúde (SIOPS)  
Ano de referência: 2023 – 6º Bimestre

### Número de conselheiros por segmento:

<b>USUÁRIOS</b>	40
<b>GOVERNO</b>	12
<b>TRABALHADORES</b>	20
<b>PRESTADORES</b>	08

Fonte: Sistema de Informações sobre Orçamentos Públicos em Saúde (SIOPS)  
Data da consulta: 22/02/2024

## 1.8. Casa Legislativa

	<b>1º RDQA 2023</b>	<b>2º RDQA 2023</b>	<b>3º RDQA 2023</b>
Data de entrega do Relatório	30/05/2023	29/09/2023	23/02/2024

## 2. INTRODUÇÃO

A Secretaria Municipal da Saúde de Guarulhos apresenta o Relatório Anual de Gestão (RAG) referente ao exercício 2023, que explicita o desempenho da gestão municipal do Sistema Único de Saúde (SUS). Este relatório demonstra a última execução anual das proposições do Plano Municipal de Saúde (PMS) 2022-2025, aprovado pelo Conselho Municipal de Saúde (CMS) na resolução nº 02, de 20 de janeiro de 2022.

Neste relatório, a Secretaria da Saúde divulga seu desempenho anual das metas, indicadores e ações da Programação Anual de Saúde (PAS) 2023, auditorias realizadas e execução orçamentária e financeira.

Compõem o relatório informações municipais relacionadas a gestão do SUS, sua estrutura e as características demográficas e epidemiológicas do município de Guarulhos. As informações deste Relatório de Gestão foram coletadas nos seguintes instrumentos:

- a) Plano Municipal de Saúde de Guarulhos 2022-2025;*
- b) Relatórios do 1º, 2º e 3º Quadrimestres de 2023 - janeiro a dezembro - (Acompanhamento Orçamentário e Financeiro);*
- c) Programação Anual de Saúde 2023;*
- d) Relatório Anual de Gestão 2022;*
- e) Sistema de Planejamento e Orçamento (SIOPS) do Governo Federal;*
- f) DATASUS, IBGE, entre outras fontes.*

Ao encaminhar ao CMS o RAG 2023 para apreciação, em consonância com os princípios do SUS, a Secretaria da Saúde mostra seu compromisso com a construção de uma política pública com embasamento técnico e sensibilidade às demandas sociais.

Esses resultados devem ser debatidos de modo a permitir a avaliação da participação municipal na operacionalização da política de saúde e na obtenção de resultados.

Para atender à necessidade de prestação de contas junto ao CMS e aos órgãos de controle da atuação governamental, buscou-se conformidade com outros instrumentos, como os relatórios quadrimestrais de prestação de contas do exercício 2022.

A Secretaria Municipal de Saúde de Guarulhos, gradativamente vem procurando aperfeiçoar a elaboração do RAG, visando consolidá-lo como uma importante ferramenta de planejamento e gestão.

Guarulhos é um dos 39 municípios que integram a Região Metropolitana de São Paulo (RMSP), no estado de São Paulo, Brasil. O município é cortado pelo Trópico de Capricórnio, possui uma área territorial de 318,01km<sup>2</sup>, densidade demográfica de 4.062 hab/km<sup>2</sup>, conforme IBGE - 2022. Faz divisa com os municípios Nazaré Paulista (norte), Mairiporã (noroeste), São Paulo (sudoeste), Itaquaquecetuba (sudeste), Arujá (leste) e Santa Isabel (nordeste).

Guarulhos encontra-se a 17 km do centro da maior metrópole da América Latina, a cidade de São Paulo e é cortada por rodovias de grande importância no cenário estadual e federal, sendo elas:

- **BR-116 Rodovia Presidente Dutra** - Atravessa o município de leste a oeste, da divisa com o município de Arujá a divisa com a capital paulista. As suas margens, em ambos os sentidos (RJ e SP) é tomada por inúmeras indústrias e comércios dos mais variados segmentos;
- **BR-381 Rodovia Fernão Dias** - Atravessa o extremo sudoeste do município nos distritos de Itapegica e Ponte Grande;
- **SP-070 Rodovia Ayrton Senna** - Assim como a Rodovia Presidente Dutra, também corta toda a extensão do município de leste a oeste. Em alguns pontos, a rodovia é o ponto de divisão entre os municípios de Guarulhos e São Paulo;
- **SP-019 BR-610 Rodovia Hélio Smidt** - Única rodovia que possui 100% de sua extensão localizado no interior do município. Serve como ligação entre a Rodovia Ayrton Senna da Silva e o Aeroporto Internacional de São Paulo-Guarulhos, passando pela Rodovia Presidente Dutra;



- **SP-036 Rodovia Juvenal Ponciano de Camargo (Guarulhos-Nazaré Paulista)** - Liga o distrito de São João ao município de Nazaré Paulista, às margens da Rodovia Dom Pedro I.
- Desde 2018, Guarulhos é servida pela **Linha 13 da Companhia Paulista de Trens Metropolitanos (CPTM)**, que conecta o Aeroporto Internacional de São Paulo-Guarulhos ao bairro de Engenheiro Goulart, na zona leste da capital paulista e um serviço complementar (GRU-Express), um serviço expresso prestado pela CPTM, ligando o Aeroporto de Guarulhos à Estação Luz no bairro homônimo no centro da capital paulista.
- **Rodoanel Mário Covas** - Trecho Norte passa pelos municípios de São Paulo, Arujá e Guarulhos.

Considerando a necessidade de um novo modelo de gestão e atenção, o SUS vem se organizando com o objetivo de promover a integração de ações e serviços de saúde para prover uma atenção à saúde de forma contínua, integral, de qualidade, responsável, humanizada, com vistas à consolidação dos seus princípios e diretrizes.

Em 2023, em Guarulhos, foram realizadas diversas ações e projetos para a melhoria da assistência à população, entre as quais podemos destacar as que seguem:

✓ Continuação nas **ações de vacinação da população**, não apenas para COVID-19, mas também a vacina da gripe, as vacinas que compõem o Calendário de Vacinação. Foram realizados **dias D** para conscientização e vacinação, abertura das Unidades aos sábados e busca ativa através de programas com o PSE (Programa Saúde na Escola).

✓ **Programa Saúde Agora:** abertura das Unidades Básicas de Saúde aos sábados. Entre os serviços disponíveis estão a vacinação de rotina e contra a covid-19. Além disso procedimentos como curativos, testes rápidos para a detecção da covid-19, hepatites B e C, HIV e sífilis, bem como retirada de medicamentos, aferição de pressão arterial e glicemia, e consultas com agendamento prévio. O Programa Saúde Agora também realizou mutirões de coleta de Papanicolau e

outras ações que ocorrem ao longo do ano.

## **CAMPANHAS E MUTIRÕES**

- ✓ MARÇO LILÁS - Coleta de citopatológico de colo de útero (Papanicolau)
- ✓ ABRIL AZUL - conscientização mundial sobre o autismo
- ✓ MAIO AMARELO - Campanha de acordo com o Programa Vida no Trânsito - PVT em alusão ao dia internacional de conscientização para redução de acidentes de trânsito
- ✓ MAIO LARANJA - Campanha Faça Bonito: Dia Nacional de Enfrentamento da Violência Sexual contra Crianças e Adolescentes
- ✓ JUNHO VERMELHO E LARANJA - Mês de incentivo a doação de sangue e combate a anemia e leucemia
- ✓ JULHO AMARELO - Testagem ISTs
- ✓ AGOSTO LILÁS - Campanha de enfrentamento à violência doméstica e familiar contra a mulher
- ✓ OUTUBRO ROSA - palestras, oficinas, campanha de Papanicolau e carreta de mamografia
- ✓ NOVEMBRO AZUL – intensificação das ações voltadas para a saúde do homem
- ✓ Ação em parceria com Instituto Brasileiro de Ensino (ISBRAE) para realização de consultas em dermatologia
- ✓ Coleta de citopatológico de colo de útero (Papanicolau)
- ✓ Mutirão de consulta em infectologia
- ✓ Mutirão de radiografia periapical
- ✓ Mutirão para realização de espirometria para a detecção da Doença Pulmonar Obstrutiva Crônica (DPOC)

## **CAPACITAÇÃO PROFISSIONAL**

- ✓ Aula prática sobre dietas para pacientes disfágicos
- ✓ Diabetes tipo 2 para profissionais da saúde
- ✓ Tratamento de feridas
- ✓ Violência contra pessoas com deficiência
- ✓ Workshop sobre ética na enfermagem

- ✓ Práticas em biossegurança e Procedimento Operacional Padrão em Central de Material e Esterilização (CME)

### **PESSOAS EM SITUAÇÃO DE RUA**

- ✓ Ações de cidadania com testagem HIV/sífilis, orientações e distribuição de insumos
- ✓ CINEPOP CAPS AD para população em situação de rua

### **PRÁTICAS INTEGRATIVAS E COMPLEMENTARES EM SAÚDE**

- ✓ Oficina de enfeites de Natal
- ✓ Oficinas de Danças Circulares
- ✓ Palestra sobre fechamento de ciclos
- ✓ Palestra sobre hipnoterapia ericksoniana
- ✓ Palestra sobre musicoterapia
- ✓ Palestra sobre sustentabilidade e saúde
- ✓ Utilização de plantas medicinais para cuidar da saúde

### **PREVENÇÃO, PROMOÇÃO E EDUCAÇÃO EM SAÚDE**

- ✓ Ação de testagem na Câmara dos Vereadores com orientações e distribuição de insumos
- ✓ Ações educativas sobre o descarte correto e o uso racional de medicamentos
- ✓ Ações em defesa dos direitos de crianças e adolescentes
- ✓ Alimentação na prevenção do câncer de mama
- ✓ Celebração à vida e à pessoa idosa
- ✓ Combate ao preconceito contra a hanseníase
- ✓ Curso de orientação em aleitamento materno para gestantes
- ✓ Dia Mundial de Prevenção da Gravidez na Adolescência
- ✓ Grupo de alongamento semanal com equipe de fisioterapia
- ✓ Orientações, distribuição de preservativos, gel lubrificante e panfletos voltados à população idosa
- ✓ Palestra sobre saúde sexual e direitos reprodutivos
- ✓ Prevenção contra o câncer de boca

- ✓ Promoção da cultura da não-violência

## PROGRAMAS E PROJETOS

- ✓ Programa Peso Saudável: acesso a orientações multiprofissionais sobre estilo de vida, alimentação e hábitos saudáveis entre adultos com sobrepeso e obesidade por meio de ações voltadas à mudança do comportamento alimentar.
- ✓ Programa Menina dos Olhos: Dia da Saúde Ocular - prevenção de doenças que podem levar à perda da visão
- ✓ Projeto de ampliação na confecção de próteses dentárias

## SAÚDE INDÍGENA

- ✓ Capacitação para tratar a saúde dos indígenas de Guarulhos
- ✓ Criação de linha de cuidados para a saúde indígena

## SAÚDE MENTAL

- ✓ Caminhada antimanicomial
- ✓ Copa da inclusão
- ✓ Encontro para fortalecimento dos cuidados com a saúde mental de crianças e adolescentes
- ✓ Encontro pré-luta antimanicomial
- ✓ Festa junina voltada ao público dos CAPS
- ✓ Inauguração CAPSi e UAI Amigo Jovem
- ✓ Oficina cultural AFRO

## EQUIPES SAÚDE DA FAMÍLIA EQUIPES DE ATENÇÃO BÁSICA/PRIMÁRIA (eSF e eAP) E EQUIPES DE SAÚDE BUCAL (eSB)

Conforme dados extraídos do TABNET do DATASUS/MS, na competência dez/23 o município dispunha das seguintes equipes de saúde, conforme o tipo:

Tipo da Equipe	Quantidade
eSF - Equipe de Saúde da Família	157
eAP - Equipe de Atenção Primária	49
eSB - Equipe de Saúde Bucal	111

## **EQUIPES MULTIPROFISSIONAIS DE ATENÇÃO DOMICILIAR (EMADS) E EQUIPES MULTIPROFISSIONAIS DE APOIO (EMAPS).**

De acordo com as diretrizes ministeriais, está preconizado que cada EMAD atenderá uma população adstrita de 100.000 (cem mil) habitantes. Neste sentido, o município de Guarulhos deve contar com 12 EMADs, estando, portanto, com um déficit de 8 equipes.

A fim de atingir o ideal desejado, o planejamento para 2024 contempla a habilitação de 2 (duas) equipes EMAD/EMAP no Hospital Municipal Pimentas Bonsucesso - HMPB, de acordo com padrão de Recursos Humanos, viatura, equipamentos e insumos estabelecidos, e tendo a expectativa de captação de recurso financeiro (MS) de R\$ 50 mil mensais por equipe habilitada.

✓ A **ESCOLA SUS** é um centro dinâmico de aprendizado e atualização em saúde, que promove diversos eventos anuais para fomentar a troca de experiências e conhecimentos. Destacam-se o Congresso Médico e Multiprofissional das Residências em Saúde do Município de Guarulhos e a Mostra de Experiências Exitosas. Estes eventos proporcionam um ambiente acolhedor, reunindo não só os servidores de toda a rede, mas também profissionais residentes e alunos das universidades parceiras, para compartilhar suas experiências bem-sucedidas e se manterem atualizados no campo da saúde.

Além disso, a Escola SUS desempenha um papel fundamental na organização da participação dos servidores da saúde nos prestigiados eventos como o Congresso de Secretários Municipais de Saúde do Estado de São Paulo - COSEMS, o Conselho Nacional de Secretarias Municipais de Saúde - CONASEMS e o Consórcio de Desenvolvimento dos Municípios do Alto Tietê - CONDEMAT. Nestas ocasiões, há uma valiosa troca de experiências, e premiações, nas quais Guarulhos já foi reconhecido por algumas vezes.

Há também a organização e distribuição dos alunos na rede de saúde. Estes alunos são estagiários de uma variedade de cursos na área da saúde, cujas instituições de ensino são parceiras do município por meio do Contrato de Ação Pública Ensino-Serviço (COAPES). É por meio deste contrato que a Escola SUS organiza as contrapartidas provenientes das instituições de ensino, seguindo o Fluxo COAPES estabelecido.

A Escola-SUS, que é um espaço democrático de ensino aprendizagem, **oferta cursos e capacitações permanentes** e quando solicitada por qualquer área desta Secretaria, inclusive o Conselho Municipal, realiza todos os esforços para fornecimento do curso desejado com a equipe da própria Escola-SUS ou através de parceiros. Destacamos os cursos ofertados em 2023:

- ✓ Primeiros Socorros - Urgência e Emergência;
  - ✓ Gerenciamento de Conflitos;
  - ✓ Eletrocardiograma para auxiliares e técnicos de enfermagem;
  - ✓ Eletrocardiograma para médicos e enfermeiros;
  - ✓ Incentivo ao aleitamento materno (parceria com Banco de Leite Humano);
  - ✓ Projeto Xingu (parceria com Unifesp);
  - ✓ Introdução ao Programa de Saúde da Família;
  - ✓ Semana de Capacitação do Servidor: Temas - Mudança do Estilo de Vida, Burnout e a promoção da saúde, Comunicação não violenta;
  - ✓ Oficina de Escrita;
  - ✓ Especialização em Preceptorial (parceria Sírio);
  - ✓ Término da Especialização de Gestão em Saúde (parceria UNG);
  - ✓ Capacitação para Atendente SUS: humanização, ética e sigilo;
  - ✓ Hipodermólise (parceria com Colégio Natasha).
- ✓ **Gerenciamento dos Programas de Residências Médicas e Multiprofissionais**

No ano de 2023 tivemos no município 05 programas vigentes de Residências Médicas. São os 5 programas: Pediatria, Cirurgia Geral, Ginecologia, Psiquiatria e Medicina da Família e Comunidade. A duração dos programas de residência médica é de 2 a 3 anos, dependendo da especialidade.

Ao todo foram 38 médicos residentes, sendo que todas as vagas autorizadas são ofertadas anualmente em sua totalidade via concurso público com publicação em Diário Oficial. Ao todo foram 28 vagas ofertadas.

Atualmente, a Instituição formadora, a Prefeitura de Guarulhos, possui cinco programas de residência médica ativos, que abrangem áreas como Ginecologia e

Obstetrícia, Medicina de Família e Comunidade, Pediatria, Pré-requisito em Área Cirúrgica Básica e Psiquiatria. Além disso, há dois programas de Residência Multiprofissional em Saúde, com áreas de concentração em Atenção Básica e Saúde Mental.

Desde sua criação, em 2014 para a Residência Médica e em 2018 para a Residência Multiprofissional em Saúde da Prefeitura de Guarulhos, esses programas foram concebidos com base em princípios elevados de ética e qualidade, além do estrito cumprimento da legislação aplicável. O principal objetivo é atender aos compromissos do SUS, garantir a qualidade da formação, elevar o padrão assistencial e promover a fixação de profissionais de saúde no serviço público.

✓ **Qualificação das Unidades de Pronto Atendimento (UPAs):** Um dos nossos principais focos foi a melhoria da qualidade e eficiência das UPAs. Investimos recursos e esforços na qualificação das unidades Paulista, São João e Cumbica, alinhando-as rigorosamente às diretrizes estabelecidas pelo Ministério da Saúde. Essas melhorias foram essenciais para garantir um atendimento mais ágil, humanizado e eficaz aos pacientes que buscam nossos serviços de urgência.

✓ Reconhecendo a importância da constante atualização profissional, promovemos diversas capacitações nas unidades pré-hospitalares do município. Destacamos os treinamentos em protocolos de atendimento para **SEPSE, INFARTO AGUDO DO MIOCÁRDIO (IAM) e ACIDENTE VASCULAR ENCEFÁLICO (AVE)**, que capacitaram nossas equipes a prestarem assistência de excelência em situações emergenciais.

✓ **Projeto de telemedicina em parceria com o Hospital do Coração (HCOR):** a partir de setembro de 2023, esse projeto foi implantado em todas as unidades pré-hospitalares do município, tanto as de administração direta quanto indireta, com foco na telemedicina para casos de Infarto Agudo do Miocárdio (IAM). Esta iniciativa visa proporcionar suporte especializado em tempo real para diagnósticos precisos e ágeis, contribuindo significativamente para a qualidade do atendimento prestado à nossa comunidade em situações de urgência e emergência.

- ✓ **Aquisição de 3 (três) ambulâncias e 9 (nove) motolâncias para o SAMU**
- ✓ **Reformas nas bases do SAMU: Seródio e Alvorada**
- ✓ **Reforma na área de convivência da UPA Paulista**
- ✓ **Aquisição de gerador de energia para o PA Paraventi**
- ✓ **Andamento na reforma do setor de Psiquiatria do Hospital Municipal de Urgência.**
  - ✓ Implantação e Capacitação do PESA (Ponto Estratégico de Soros Antivenenos) no HMCA.
  - ✓ Implantação de novas técnicas para tuberculose como IGRA e cultura líquida com resultados em menor tempo e custo fortalecendo o município como um grande colaborador no Pacto Internacional de Erradicação da Tuberculose.
  - ✓ Implantação de duas Unidades Sentinela Respiratório, uma no HMCA e uma na UPA Cumbica.
  - ✓ Implantação das Ações de Vacinação de Alta Qualidade – AVAQ, tem como objetivo o resgate das altas coberturas vacinais dos programas de rotina e, conseqüentemente, o controle, eliminação e erradicação de doenças imunopreveníveis.
  - ✓ Publicização de todos os Boletins, Alertas Epidemiológicos e outros documentos informativos e educativos, disponibilização dos fluxogramas de doenças e agravos na nova página do Departamento de Vigilância em Saúde.

✓ ***Procedimentos Ambulatoriais realizadas pelos hospitais municipais***

Serviços ambulatoriais (exames e consultas) contratualizados	
Hospital Municipal de Urgências - HMU	
CONSULTAS AMBULATORIAIS	Cirurgia Geral
	Cirurgia Ortopédica
	Cirurgia Urológica
	Risco Cirúrgico
	Egressos
	Angiotomografia



EXAMES SADT EXTERNO	Broncoscopia
	Colonoscopia
	Ecocardiograma
	Endoscopia
	Holter
	MAPA
	Mielograma
	Tomografia
	Ultrassonografia simples
Ultrassonografia com Doppler	
<b>Serviços ambulatoriais (exames e consultas) contratualizados Hospital Municipal Pimentas Bonsucesso - HMPB</b>	
CONSULTAS AMBULATORIAIS	Anestesiologia
	Cardiologia
	Cirurgia de Cabeça e Pescoço
	Cirurgia Geral
	Cirurgia Ginecológica
	Cirurgia Ortopédica
	Cirurgia Pediátrica
	Cirurgia Torácica
	Clínica Médica
	Puericultura em RN de risco
	Neurocirurgia
	Neurologia (adulto e infantil)
	Oftalmologia
	Ortopedia
	Psiquiatria
	Urologia
Vascular cirúrgico	
EXAMES SADT EXTERNO	Broncoscopia
	Colangiopancreatografia Retrógrada Endoscópica
	Colonoscopia
	Ecocardiograma (infantil e adulto)
	Ecocardiograma Transesofágica
	Eletroencefalograma
	Eletroneuromiografia
	Endoscopia
	Holter
	Mamografia
	MAPA
	Retossigmoidoscopia
	Teste ergométrico
	Tomografia Computadorizada
	Ultrassonografia mama com PAAF
	Ultrassonografia próstata com biópsia
	Ultrassonografia Doppler
	Ultrassonografia geral
	Ultrassonografia morfológico
Ultrassonografia obstétrico com e sem doppler	
Ultrassonografia Translucência nugal	

✓ **Hemodiálise**

De acordo com as contratualizações vigentes, HMU, HMCA e HMPB realizam diálise aos pacientes internados, beira leito, se houver indicação médica.

Contrato de Prestação de Serviços com 2 clínicas de Hemodiálise do município:

- DAVITA SERVIÇOS DE NEFROLOGIA GUARULHOS LTDA = 240 pacientes
- DIAVERUM ASSISTÊNCIA MÉDICA E NEFROLÓGICA LTDA = 377 pacientes

Convênio com a Congregação das Filhas de Nossa Senhora Stella Maris: contratualização de 1.500 sessões de hemodiálise.

<b>PROCEDIMENTOS APROVADOS DE ALTA COMPLEXIDADE DA NEFROLOGIA COM HEMODIÁLISE - POR SUBGRUPO</b>	<b>TOTAL</b>
<b>Ano: 2023</b>	
<b>DIAVERUM - CNES: 2071290</b>	
0202-Diagnóstico em laboratório clínico	<b>57.620</b>
0305-Tratamento em nefrologia	<b>41.967</b>
0418-Cirurgia em nefrologia	<b>398</b>
0702-Órteses, próteses, mat. espec relac.ato cirúrgico	<b>1.577</b>
<b>SUBTOTAL</b>	<b>101.562</b>
<b>MÉDIA MENSAL</b>	<b>8.464</b>

<b>DAVITA - CNES: 2044544</b>	
0202-Diagnóstico em laboratório clínico	<b>44.988</b>
0305-Tratamento em nefrologia	<b>40.618</b>
0418-Cirurgia em nefrologia	<b>293</b>
0702-Órteses, próteses, mat. espec relac.ato cirúrgico	<b>155</b>
<b>SUBTOTAL</b>	<b>86.054</b>
<b>MÉDIA MENSAL</b>	<b>7.171</b>

<b>STELLA MARIS - CNES 2078155</b>	
0305-Tratamento em nefrologia	<b>16.991</b>
0418-Cirurgia em nefrologia	<b>131</b>
0702-Órteses, próteses, mat. espec relac.ato cirúrgico	<b>101</b>
<b>SUBTOTAL</b>	<b>17.223</b>
<b>MÉDIA MENSAL</b>	<b>1.435</b>

<b>TOTAL</b>	<b>204.839</b>
<b>MÉDIA MENSAL</b>	<b>17.070</b>

Fonte: SIA – Sistema de Informações Ambulatoriais DATASUS/MS

➤ **EXPANSÃO DO SISTEMA – SISS ONLINE**

✓ ATENÇÃO PRIMÁRIA À SAÚDE: 69 UBSs

QUANTITATIVO DE ESTABELECIMENTOS POR MÓDULO					
Recepção	Agenda	Faturamento	Farmácia	Regulação	PEP
69	69	69	69	69	65

✓ Atenção Especializada: 30 estabelecimentos

QUANTITATIVO DE ESTABELECIMENTOS POR MÓDULO					
Recepção	Agenda	Faturamento	Farmácia	Regulação	PEP
26	26	26	28	27	25

Os estabelecimentos abaixo não utilizam o sistema em sua totalidade:

- ACADEMIA DA SAÚDE - POLO CABUÇÚ;
- CENTRAL MUNICIPAL DE IMUNOBIOLOGICOS CEADIM GUARULHOS;
- DIVISÃO TÉCNICA SEGURANÇA E SAÚDE DO SERVIDOR – SESMT;
- SERVIÇO DE VERIFICAÇÃO DE ÓBITOS – SVO;
- CEREST - CENTRO DE REFERÊNCIA EM SAÚDE DO TRABALHADOR

✓ UPAs e PAs: 09 estabelecimentos

QUANTITATIVO DE ESTABELECIMENTOS POR MÓDULO					
Recepção	Agenda	Faturamento	Farmácia	Regulação	PEP
9	1	9	9	7	8

✓ HOSPITAIS: 07 estabelecimentos

QUANTITATIVO DE ESTABELECIMENTOS POR MÓDULO					
Recepção	Agenda	Faturamento	Farmácia	Regulação	PEP
5	5	1	0	6	1

Alguns estabelecimentos hospitalares não utilizam o SISS em sua totalidade pois possuem sistemas próprios de gerenciamento.

✓ PRESTADORES: 04 estabelecimentos

QUANTITATIVO DE ESTABELECIMENTOS POR MÓDULO					
Recepção	Agenda	Faturamento	Farmácia	Regulação	PEP
1	1	1	0	4	0

✓ SECRETARIA DA SAÚDE: 06 departamentos**QUANTITATIVO DE ESTABELECIMENTOS POR MÓDULO****Gerenciamento de Informação****6**

São 6 departamentos dentro da Secretaria Municipal de Saúde e suas divisões que operam o sistema SISS para monitoramento e gerenciamento das informações, são eles:

- Departamento de Planejamento e Regulação em Saúde – DPRS;
- Departamento de Vigilância em Saúde – DVS;
- Departamento de Coordenação da Urgência e Emergência – DCUE;
- Departamento de Assistência Integral à Saúde – DAIS;
- Departamento Financeiro da Saúde – DVS;
- Departamento Administrativo da Saúde – DAS.

✓ Módulos Contratuais em utilização – Atenção Básica e Especializada

<b>GESTAO DA ATENÇÃO BASICA E ESPECIALIZADA</b>	<b>STATUS</b>
<b>REPOSITÓRIO DE TABELAS CORPORATIVAS</b>	OK
<b>PARÂMETROS DO SISTEMA</b>	OK
<b>CONFIGURAÇÃO E CONTROLE DE ACESSO</b>	OK
<b>ORGANIZAÇÃO ESTRUTURAL</b>	OK
<b>GESTÃO DO CADASTRO DE USUÁRIOS DA SAÚDE</b>	OK
<b>AGENDA DE CONSULTAS E EXAMES</b>	OK
<b>AMBULATÓRIO</b>	OK
<b>DEMANDA ESPONTÂNEA</b>	OK
<b>FARMÁCIA/ALMOXARIFADO</b>	OK
<b>PRONTUÁRIO ELETRÔNICO DO PACIENTE</b>	OK
<b>FATURAMENTO</b>	OK
<b>CENTRAL DE REGULAÇÃO</b>	OK
<b>RELATÓRIOS GERENCIAIS E OPERACIONAIS - GESTÃO DA SAÚDE</b>	OK
<b>ODONTOLOGIA</b>	OK
<b>PAINEL DE GESTÃO</b>	OK
<b>FICHA E-SUS - CDS (COLETA DE DADOS SIMPLIFICADA)</b>	OK
<b>APLICATIVO MÓVEL (APP) PARA CIDADÃO</b>	OK
<b>PORTAL DE ACESSO À SERVIÇOS DA SAÚDE</b>	OK

✓ Módulos Contratuais em utilização – Hospitalar

GESTAO HOSPITALAR	STATUS
MÓDULO PRONTUÁRIO ELETRÔNICO - HOSPITALAR	OK
MÓDULO PRONTO ATENDIMENTO / CLASSIFICAÇÃO DE RISCO	OK
MÓDULO FARMÁCIA/ALMOXARIFADO - HOSPITALAR	OK
MÓDULO FATURAMENTO HOSPITALAR	OK
MÓDULO B.I. HOSPITALAR	OK
MÓDULO INDICADORES	OK
MÓDULO SAME	OK

✓ **Mandados Judiciais**

<b>QUANTIDADE TOTAL DE REQUERENTES ATIVOS</b> <i>Excluídos os Inativos</i> <i>Excluídos Duplicidade de Nome de Requerente</i>	<b>862</b>	
<b>Quantidade de Requerentes por Faixa Etária</b> <i>Excluídos os Inativos</i> <i>Excluídos Duplicidade de Nome de Requerente</i>	0 a 9	<b>44</b>
	10 a 19	<b>171</b>
	20 a 29	<b>167</b>
	30 a 39	<b>95</b>
	40 a 49	<b>105</b>
	50 a 59	<b>68</b>
	60 a 69	<b>89</b>
	mais 70	<b>123</b>
	<b>Total</b>	<b>862</b>
<b>Quantidade de Requerentes por Região de Saúde</b> <i>Excluídos os Inativos</i> <i>Excluídos Duplicidade de Nome de Requerente</i>	Regional I	<b>255</b>
	Regional II	<b>274</b>
	Regional III	<b>136</b>
	Regional IV	<b>197</b>
	<b>Total</b>	<b>862</b>
<b>Quantidade de Itens Ativos por Solicitação</b> <i>Excluídos os Inativos</i>	Defensoria	<b>69</b>
	Judicial	<b>3.332</b>
<b>Número de Processos Judiciais Ativos</b> <i>Excluídos os Inativos</i> <i>Excluídos Duplicidade de PJ</i>	<b>976</b>	
<b>Quantidade de Itens por Tipo:</b> <i>Excluídos os Inativos</i> <i>Excluídos Duplicidade de Código de Item</i>	Controlados	<b>79</b>
	Hospitalar	<b>130</b>
	Medicamento	<b>318</b>
	Nutrição	<b>76</b>
	Odonto	<b>02</b>
	<b>Total</b>	<b>605</b>

✓ **Demandas da Regulação em todas as especialidades**

CONSULTAS	2023	2024
	PO	PO
ACOLHIMENTO PARA REABILITACAO PARA RN	5	1
ALTA QUALIFICADA DO RECEM NASCIDO	74	161
ALTA QUALIFICADA DO RECEM NASCIDO E DE PUERPERIO	1.211	1.408
ALTA QUALIFICADA PUERPERIO	101	143
ATENDIMENTO FISIOTERAPEUTICO EM PACIENTES C/ DISFUNCOES UROGINECOLOGICAS	0	0
ATENDIMENTO NA ATENCAO BASICA POS URGENCIA	6	8
AUDIOLOGIA APARELHO AUDITIVO	13	23
AUDIOLOGIA APARELHO AUDITIVO PRÉ-MOLDE	3	4
AVALIACAO MULTIPROFISSIONAL PARA REABILITACAO NEUROLOGICA	518	31
CEMEG CANTAREIRA POS TRAUMA ORTOPEDIA	0	0
CIRURGIA DE ALTA FREQUENCIA NO TRATO GENITAL INFERIOR CAF	13	12
COLANGIOPANCREATOGRAFIA RETROGRADA (VIA ENDOSCÓPICA)	0	0
CONSULTA EM ACOLHIMENTO EM GERIATRIA	64	55
CONSULTA EM ACUPUNTURA	174	150
CONSULTA EM ALERGOLOGIA IMUNOLOGIA	102	104
CONSULTA EM AVALIAÇÃO PARA ANTICOAGULANTE	3	1
CONSULTA EM CARDIOLOGIA	451	434
CONSULTA EM CARDIOLOGIA ATIVIDADE FISICA	10	0
CONSULTA EM CARDIOLOGIA RISCO CIRURGICO	268	24
CONSULTA EM CIRURGIA BARIATRICA	55	0
CONSULTA EM CIRURGIA CABECA E PESCOCO	51	39
CONSULTA EM CIRURGIA CARDIOVASCULAR	5	3
CONSULTA EM CIRURGIA GERAL	18	12
CONSULTA EM CIRURGIA GINECOLOGICA	7	6
CONSULTA EM CIRURGIA GINECOLOGICA LAQUEADURA	89	19
CONSULTA EM CIRURGIA ORTOPEDICA COLUNA	278	199
CONSULTA EM CIRURGIA ORTOPEDICA JOELHO	587	61
CONSULTA EM CIRURGIA ORTOPEDICA MAO	5	6
CONSULTA EM CIRURGIA ORTOPEDICA OMBRO	61	26
CONSULTA EM CIRURGIA ORTOPEDICA PE / TORNOZELO	130	27
CONSULTA EM CIRURGIA ORTOPEDICA QUADRIL	180	109
CONSULTA EM CIRURGIA OTORRINOLARINGOLOGIA	9	9
CONSULTA EM CIRURGIA PEDIATRICA	11	0
CONSULTA EM CIRURGIA PLASTICA	9	18
CONSULTA EM CIRURGIA PLASTICA FISSURA LABIO PALATAL	0	5
CONSULTA EM CIRURGIA TORACICA	8	3
CONSULTA EM CIRURGIA UROLOGICA	1.113	1.037
CONSULTA EM CIRURGIA UROLOGICA VASECTOMIA	12	0
CONSULTA EM CIRURGIA VASCULAR	664	754
CONSULTA EM CIRURGIA VASCULAR CIRURGICO	76	37

CONSULTA EM CLÍNICA GERAL NA ATENÇÃO ESPECIALIZADA	10	10
CONSULTA EM DERMATOLOGIA	574	1.436
CONSULTA EM ENDOCRINOLOGIA METABOLOGIA	474	187
CONSULTA EM ENDOCRINOLOGIA PROCESSO TRANSEXUALIZADO	3	8
CONSULTA EM ENFERMAGEM NA ATENÇÃO ESPECIALIZADA	0	0
CONSULTA EM FISIATRIA	40	0
CONSULTA EM FISIOTERAPIA ORTOPEDICA	1.226	758
CONSULTA EM FISIOTERAPIA RESPIRATORIA	10	2
CONSULTA EM FISIOTERAPIA UROGINECOLOGIA	23	6
CONSULTA EM FONOAUDIOLOGIA AVALIACAO RESPIRADOR BUCAL	6	20
CONSULTA EM FONOAUDIOLOGIA DISFAGIA	44	42
CONSULTA EM FONOAUDIOLOGIA NA ATENÇÃO ESPECIALIZADA	554	848
CONSULTA EM GASTROENTEROLOGIA	395	346
CONSULTA EM GENETICA	12	2
CONSULTA EM GERIATRIA	80	147
CONSULTA EM GINECOLOGIA - INSERÇÃO DE DIU	94	98
CONSULTA EM GINECOLOGIA NA ATENÇÃO BASICA	160	84
CONSULTA EM GINECOLOGIA NA ATENÇÃO ESPECIALIZADA	181	333
CONSULTA EM GINECOLOGIA OBSTETRICIA - PRÉ-NATAL DE ALTO RISCO	93	34
CONSULTA EM GINECOLOGIA TRATO GENITAL INFERIOR	25	89
CONSULTA EM HEBIATRIA	11	13
CONSULTA EM HEMATOLOGIA	202	139
CONSULTA EM HEPATOLOGIA	459	643
CONSULTA EM HOMEOPATIA	14	17
CONSULTA EM INFECTOLOGIA	25	65
CONSULTA EM INFECTOLOGIA INFECCOES CONGENITAS	6	2
CONSULTA EM INFECTOLOGIA SAE	7	0
CONSULTA EM INFERTILIDADE REPRODUCAO	84	0
CONSULTA EM MASTOLOGIA	19	9
CONSULTA EM NEFROLOGIA	731	726
CONSULTA EM NEUROCIRURGIA	117	39
CONSULTA EM NEUROCIRURGIA COLUNA	391	329
CONSULTA EM NEUROLOGIA	963	307
CONSULTA EM NUTRICAÇÃO NA ATENÇÃO ESPECIALIZADA	396	451
CONSULTA EM NUTROLOGIA	124	175
CONSULTA EM OBSTETRICIA MEDICINA FETAL	2	0
CONSULTA EM ODONTOLOGIA	32	0
CONSULTA EM ODONTOLOGIA ATM	228	253
CONSULTA EM ODONTOLOGIA BUCOMAXILOFACIAL	36	0
CONSULTA EM ODONTOLOGIA CIRURGIA ORAL AMBULATORIAL	522	178
CONSULTA EM ODONTOLOGIA ENDODONTIA	229	156
CONSULTA EM ODONTOLOGIA ESTOMATOLOGIA	28	13
CONSULTA EM ODONTOLOGIA ORTODONTIA NUCLEO DE FISSURA LABIAL	0	18
CONSULTA EM ODONTOLOGIA – OCLUSOPATIAS	3	5
CONSULTA EM ODONTOLOGIA PACIENTES COM NECESSIDADES ESPECIAIS	10	30
CONSULTA EM ODONTOLOGIA PERIODONTIA	47	40
CONSULTA EM ODONTOLOGIA PROTESE PARCIAL REMOVIVEL UNITARIA	26	15
CONSULTA EM OFTALMOLOGIA	1.491	158
CONSULTA EM OFTALMOLOGIA CATARATA	286	345
CONSULTA EM OFTALMOLOGIA ESTRABISMO	229	117
CONSULTA EM OFTALMOLOGIA GLAUCOMA	106	5

CONSULTA EM OFTALMOLOGIA PTERIGIO	169	439
CONSULTA EM ORTOPIEDIA	48	61
CONSULTA EM ORTOPIEDIA PE TORTO	3	2
CONSULTA EM OTORRINOLARINGOLOGIA	512	3
CONSULTA EM OTORRINOLARINGOLOGIA AVALIACAO APARELHO AUDITIVO	310	303
CONSULTA EM PEDIATRIA AVALIACAO RECEM NASCIDO DE ALTO RISCO	4	10
CONSULTA EM PEDIATRIA NA ATENCAO ESPECIALIZADA	71	148
CONSULTA EM PEQUENAS CIRURGIAS	11	79
CONSULTA EM PNEUMOLOGIA	319	211
CONSULTA EM PRÉ-NATAL DE ALTO RISCO	10	10
CONSULTA EM PROCTOLOGIA	363	40
CONSULTA EM PSICOLOGIA	663	1.375
CONSULTA EM PSICOLOGIA NA ATENCAO ESPECIALIZADA	694	1.052
CONSULTA EM PSICOPEDAGOGIA	53	106
CONSULTA EM PSIQUIATRIA NA ATENCAO ESPECIALIZADA	497	334
CONSULTA EM REUMATOLOGIA	209	127
CONSULTA EM SERVICO SOCIAL NA ATENCAO ESPECIALIZADA	5	9
CONSULTA EM TERAPIA OCUPACIONAL NA ATENCAO ESPECIALIZADA	74	115
CONSULTA EM UROGINECOLOGIA	211	364
CONSULTA EM UROLOGIA	568	186
CONSULTA MÉDICA EM ATENÇÃO ESPECIALIZADA	0	0
CONSULTA PARA AVALIACAO DE ISENCAO TARIFARIA NA ATENCAO ESPECIALIZADA	1	1
CONSULTA PRE ANESTESICA	24	19
CURATIVO GRAU II C/ OU S/ DEBRIDAMENTO	4	7
DENSITOMETRIA OSSEA COM LAUDO	6	6
DENSITOMETRIA OSSEA SEM LAUDO	3	3
ECOCARDIOGRAFIA TRANSESOFAGICA	11	2
FISIOTERAPIA NAS DISFUNCOES TEMPORO MANDIBULARES-ATM	143	120
GASTROSTOMIA	3	2
LITOTRIPSIA EXTRACORPOREA ONDA DE CHOQUE PARCIAL COMPLETA EM 1 REGIAO RENAL	0	0
LITOTRIPSIA EXTRACORPOREA ONDA DE CHOQUE TRATAMENTO SUBSEQUENTE EM 1 REGIAO RENAL	1	0
LITOTRIPSIA EXTRACORPOREA ONDA DE CHOQUE TRATAMENTO SUBSEQUENTE EM 2 REGIOES RENAI	0	0
MIEOGRAMA	2	199
POS TRAUMA ORTOPIEDIA	65	53
PROTESE TOTAL E PROTESES PARCIAIS REMOVIVEIS	593	291
PROTESE TOTAL SUPERIOR E INFERIOR	492	103
PROTESE TOTAL UNITARIA	111	114
PROTESES PARCIAIS REMOVIVEIS SUPERIOR E INFERIOR	1.016	516
PROTESES PARCIAIS REMOVIVEIS UNITARIA	319	196
SESSAO EM FISIOTERAPIA ORTOPEDICA	1	1
TRIAGEM CONSULTA EM FONOAUDIOLOGIA	17	17
VASECTOMIA	94	14
<b>TOTAL</b>	<b>24.924</b>	<b>20.265</b>

✓ Recebimento de 02 (duas) vans adaptadas no Transporte Ambulatorial, em abril/2023, doadas pela Secretaria de Acessibilidade.



## ➤ RECURSOS HUMANOS

Destaca-se que periodicamente o Departamento de Recursos Humanos da Saúde (DRHS) realiza o mapeamento de vacâncias nos quadros funcionais existentes nesta Secretaria da Saúde, sendo que as prioridades de ocupação de vagas são definidas em acordo com deliberações conjuntas com os demais Departamentos pertencentes a esta pasta.

Anualmente, levando-se em conta o exercício fiscal, este Departamento de Recursos Humanos realiza pedido de contratações junto a outras pastas responsáveis nesta Municipalidade para a ampliação de quadro e resolução de déficits. Ao longo do exercício de 2022, foram realizadas 130 novas contratações com o fim supracitado. Em 2023, procedeu-se com a contratação de 116 profissionais. Quanto ao exercício de 2024, aguarda-se ainda deliberação da Junta Orçamentária Financeira e Secretaria de Gestão quanto ao orçamento a ser liberado para dispêndio com novas contratações (Processo SEI: 1111.2023/0012372-3).

Informa-se também que, considerando os servidores que hodiernamente deixam os quadros desta Secretaria através de dispensas e exonerações, todo mês é enviada à Secretaria de Gestão, ao seu Departamento de Gestão de Pessoas (SGE01), solicitação de reposição de profissionais, conforme a existência de concursos e candidatos remanescentes. Tal reposição é sempre com validade a partir do mês subsequente ao documento enviado.

Salienta-se que o acompanhamento das necessidades de profissionais é realizado pelo Setor de Dimensionamento, do Departamento de Recursos Humanos da Saúde, juntamente com os Chefes de Divisão dos respectivos Departamentos lotados na Pasta. As vagas são identificadas de acordo com o padrão de RH e conforme ocorrem dispensas, desligamentos, afastamentos e transferências.

Ademais, informa-se que existem prazos legais quanto ao início de um servidor ingressante na Municipalidade através de Concurso Público, por mais celere em que se ocorram os trâmites de contratação. Tais prazos estão dispostos na Lei Municipal nº 1429/2023, Artigo 28, conforme segue:

**Art. 28.** *A posse deverá verificar-se dentro do prazo de quinze dias, contados da publicação do ato de provimento no órgão oficial de imprensa ou, na falta deste, por edital afixado em local próprio e de costume. (NR - Lei nº 8.080/2022)*

**§ 1º** *O prazo previsto no caput deste artigo poderá ser prorrogado por mais quinze dias, a critério da Administração ou a pedido do interessado, neste último caso, a juízo da autoridade competente para dar posse. (NR - Lei nº 8.080/2022)*

**§ 1º-A.** *Esgotado o prazo previsto no caput deste artigo, bem como no § 1º, poderá a Administração, exclusivamente a juízo da autoridade competente para dar posse, de forma excepcional e fundamentada, prorrogar por até quinze dias o prazo para efetivação do ato, contados do final da prorrogação prevista no § 1º deste artigo. (NR - Lei nº 8.080/2022)*

**§ 2º** *Se a posse não se der dentro do prazo previsto, o ato da nomeação ficará automaticamente sem efeito.”*

No que diz respeito aos prazos para entrada em exercício depois de tomada de posse de cargo provido em concurso, preconiza-se o contido no Artigo 31 da supracitada Lei nº 1429/1968, o qual segue abaixo:

**Art. 31.** *O exercício do cargo deverá verificar-se dentro do prazo de vinte dias, a critério da Administração, contados: (NR - Lei nº 8.080/2022) I - da data da publicação do ato, no caso de reintegração; II - da data de posse, nos demais casos.*

**§ 1º** *O prazo a que se refere o artigo, poderá ser prorrogado por mais de 15 (quinze) dias, a requerimento do interessado.*

**§ 1º** *O prazo a que se refere o caput deste artigo, poderá ser prorrogado por mais quinze dias, a critério exclusivamente da Administração. (NR - Lei nº 8.080/2022)*

**§ 2º** *A promoção não interrompe o exercício, que é contado na nova classe a partir da data da publicação do ato que promover o funcionário. (...)*”

## **Medidas Tomadas (2023)**

### **➤ ÁREA MÉDICA**

## **Abertura de Concurso e Adesão Programa Mais Médicos**



Esta Secretaria da Saúde, através de seu Departamento de Recursos Humanos, procedeu em 2023 junto à Secretaria de Gestão com a abertura de concursos públicos para a contratação de diversas especialidades, conforme tabela a seguir (Edital de Abertura nº 03/2023-SGE01):

Nº. do Concurso	Cargo	Nº Vagas	Vagas ampla concorrência	Vagas para pessoas com deficiência
2556	BIOMÉDICO	1	1	--
2557	MÉDICO(A) ACUPUNTURISTA	1	1	--
2558	MÉDICO(A) ALERGOLOGISTA E IMUNOLOGISTA	1	1	--
2559	MÉDICO(A) AMBULATORIAL	31	29	2
2560	MÉDICO(A) CARDIOLOGISTA	1	1	--
2561	MÉDICO(A) CARDIOLOGISTA PEDIÁTRICO	1	1	--
2562	MÉDICO(A) CIRURGIÃO VASCULAR	1	1	--
2563	MÉDICO(A) COLOPROCTOLOGISTA	1	1	--
2564	MÉDICO(A) DERMATOLOGISTA	1	1	--
2565	MÉDICO(A) ENDOCRINOLOGISTA	1	1	--
2566	MÉDICO(A) DE FAMÍLIA	20	19	1
2567	MÉDICO(A) FISIATRA	1	1	--
2568	MÉDICO(A) GASTROENTEROLOGISTA	1	1	--
2569	MÉDICO(A) GASTROENTEROLOGISTA PEDIÁTRICO	1	1	--
2570	MÉDICO(A) GINECOLOGISTA E OBSTETRA AMBULATORIAL	25	23	2
2571	MÉDICO(A) INFECTOLOGISTA	1	1	--
2572	MÉDICO(A) MASTOLOGISTA	1	1	--
2573	MÉDICO(A) NEFROLOGISTA	1	1	--
2574	MÉDICO(A) NEFROLOGISTA PEDIÁTRICO	1	1	--
2575	MÉDICO(A) NEUROLOGISTA PEDIÁTRICO	1	1	--
2576	MÉDICO(A) ORTOPEDISTA E TRAUMATOLOGISTA AMBULATORIAL	1	1	--
2577	MÉDICO(A) OTORRINOLARINGOLOGISTA	1	1	--
2578	MÉDICO(A) PEDIATRA AMBULATORIAL	1	1	--
2579	MÉDICO(A) PEDIATRA URGÊNCIA E EMERGÊNCIA	1	1	--
2580	MÉDICO(A) PNEUMOLOGISTA	1	1	--
2581	MÉDICO(A) PSIQUIATRA AMBULATORIAL	22	20	2
2582	MÉDICO(A) RADIOLOGISTA E DIAGNOSTICO POR IMAGEM	5	4	1
2583	MÉDICO(A) REUMATOLOGISTA	2	1	1
2584	MÉDICO(A) URGENCIA E EMERGENCIA	20	19	1
2585	MÉDICO(A) UROLOGISTA	1	1	--

**FONTE: DEPARTAMENTO DE RECURSOS HUMANOS DA SAÚDE [ACESSO EM 05/02/2024]**

Os referidos certames tiveram a realização de Prova Objetiva em 17/09/2023. Tais concursos foram homologados em 02/02/2024 e aguardam-se trâmites administrativos para início de novas nomeações.

Outrossim, para além da abertura desses certames, o Município também realizou a adesão aos Editais SAPS nº 5, de 19/05/2023, nº 11, de 11 de julho de 2023 e nº 17, de 13 de julho de 2023, do Ministério da Saúde, para provimento de Médicos Bolsistas do Programa Mais Médicos nas equipes de Saúde da Família e Saúde Prisional.

Até o momento tais adesões resultaram no recebimento de 67 profissionais médicos ao longo de 2023 para atuação em Unidades Básicas de Saúde, em sua maioria, nas Regiões de Saúde II, III e IV e expectativa de integração de 01 profissional à Unidade Prisional José Parada Neto.

### Processos Seletivos Para Contratação Emergencial

Ao longo do exercício de 2022, a Pasta Municipal de Saúde procedeu com a abertura de Processos Seletivos para Contratações Emergenciais de áreas Médicas em que não havia mais concursos ou candidatos habilitados para assunção de vagas. Dentre estas, apresenta-se o panorama de contratações e desistências para as funções de Médico Ambulatorial, Cardiologista, Pediatra Ambulatorial, que notadamente tiveram menção nos apontamentos realizados:

ESPECIALIDADE MÉDICA	ABERTURAS	INSCRITOS	CONVOCADOS	ADMITIDOS	DESISTENTES
Cardiologista	1	0	0	0	0
Ambulatorial	3	38	38	13	25
Pediatra Ambulatorial	1	3	3	0	3

**FONTE: DEPARTAMENTO DE RECURSOS HUMANOS DA SAÚDE [ACESSO EM 05/02/2024]**

Destaca-se que foram abertas 01 seleção para Cardiologista, 03 para Médicos Ambulatoriais e 01 para Pediatra, resultando em 13 admissões.

**No que concerne ao exercício de 2023**, procedeu-se com a abertura de 02 Processos Seletivos para contratação de Médicos de Urgência e Emergência, para atuação no âmbito do Departamento de Coordenação de Urgência e Emergência

(DCUE), os quais resultaram em 27 admissões.

Haja vista o déficit de Recursos Humanos de profissionais médicos especialistas, o município tem adotado contratações via administração direta e via contrato de profissionais terceirizados, desde dezembro/2022.

Atualmente, cerca de 50 profissionais oriundos destas contratações atuam em diferentes especialidades, além da **TELESSAÚDE**, conforme segue: endocrinologista, radiologista, psiquiatra, pneumologista, gastroenterologista, cirurgião vascular, cardiologista pediátrico, psiquiatra infantil, neurologista infantil, geriatra, urologista, nefrologista.

➤ **FUNÇÕES PRIORITÁRIAS PARA ALÉM DA ÁREA MÉDICA**

Ao longo de 2023, visando o aprimoramento e ampliação do quadro de Recursos Humanos desta Pasta, fora solicitado, através do Processo Administrativo nº 17.159/2023, que trata a respeito de solicitação de novas contratações da Secretaria da Saúde junto à Secretaria de Gestão conforme disponibilidade orçamentária do Município.

Tal Processo resultou nas nomeações Publicadas no Diário Oficial de 14/07/2023, através das Portarias nº 1811/2023-GP, 1812/2023-GP, 1813/2023-GP, 1814/203-GP, 1815/2023-GP e 1823/2023-GP, 2026/2023-GP das seguintes funções:

- Condutor de Veículo de Urgência – 08 nomeações;
- Atendente SUS – 65 nomeações;
- Auxiliar Operacional – 10 nomeações;
- Farmacêutico – 34 nomeações;
- Prático em Farmácia – 03 nomeações;
- Almoxarife – 01 nomeação.

Importante observar que as nomeações para a função de Auxiliar Operacional objetivaram, para além do sanamento de um importante déficit, a maior disponibilidade de mão-de-obra na Rede de Saúde e assim ter melhor oferta de serviços no que tange às demandas de manutenção, obras, reparos e melhorias nas estruturas físicas da Sede da Secretaria bem como das Unidades de Saúde.

## AGENTES COMUNITÁRIOS DE SAÚDE

Em 16/08/2023 fora publicado o Edital nº 06/2023-SGE01 de Processo Seletivo Público para contratação de Agentes Comunitários de Saúde. O período de inscrições de candidatos para realização deste certame ocorreu no período de 28/08/2023 a 28/09/2023.

A realização da prova ocorreu em 03/12/2023 e a distribuição de vagas segue conforme tabela abaixo e o processo seletivo encontra-se homologado desde 16/01/2024 e aguardam-se os trâmites administrativos para início das nomeações:

Nº Processo	Unidade	Quantidade de Vagas
2.606	UBS ACÁCIO	1
2.607	UBS ÁGUA AZUL	1
2.608	UBS ÁLAMO	1
2.609	UBS ALLAN KARDEC	1
2.610	UBS ALVORADA	1
2.611	UBS ARACÍLIA	1
2.612	UBS BAMBI	1
2.613	UBS BANANAL	1
2.614	UBS BELVEDERE	1
2.615	UBS CABUÇU	1
2.616	UBS CAMBARÁ	1
2.617	UBS CIDADE MARTINS	1
2.618	UBS CONTINENTAL	1
2.619	UBS CUMBICA (Mario Macca)	1
2.620	UBS CUMBICA I	1
2.621	UBS CUMBICA II	1
2.622	UBS CUMMINS	1
2.623	UBS DINAMARCA	1
2.624	UBS FLOR DA MONTANHA	1
2.625	UBS FORTALEZA	1
2.626	UBS HAROLDO VELOSO	1
2.627	UBS ITAPEGICA	1
2.628	UBS JACY	1
2.629	UBS JOVAIA	1
2.630	UBS MARCOS FREIRE	1
2.631	UBS MARINÓPOLIS	1
2.632	UBS MUNHOZ	1
2.633	UBS NORMÂNDIA	1
2.634	UBS NOVA BONSUCESSO	1
2.635	UBS NOVA CIDADE	1

2.636	UBS NOVO RECREIO	1
2.637	UBS PALMIRA	1
2.638	UBS PARAVENTI	1
2.639	UBS PIRATININGA	1
2.640	UBS PONTE ALTA	1
2.641	UBS PRIMAVERA	1
2.642	UBS RECREIO SÃO JORGE	1
2.643	UBS ROSA DE FRANÇA	1
2.644	UBS SANTA LÍDIA	1
2.645	UBS SANTA PAULA	1
2.646	UBS SANTO AFONSO	1
2.647	UBS SANTOS DUMONT	1
2.648	UBS SÃO RAFAEL	1
2.649	UBS SERÓDIO	1
2.650	UBS SOBERANA	1
2.651	UBS SOIMCO	1
2.652	UBS VILA BARROS	1
2.653	UBS VILA FÁTIMA	1

FONTE: DEPARTAMENTO DE RECURSOS HUMANOS DA SAÚDE [ACESSO EM 05/02/2024]

## REPOSIÇÃO DE PESSOAL

Quanto aos servidores que hodiernamente deixam os quadros da Secretaria da Saúde por meio de dispensas, aposentadorias e exonerações, todo o mês é enviada à Secretaria de Gestão, ao seu Departamento de Recursos Humanos (SGE01), solicitação de reposição de profissionais, desde que haja a existência de concursos e candidatos remanescentes das respectivas funções nas quais ocorreram os respectivos desligamentos.

Dentre as solicitações de 2023, foram realizadas um montante de 342 contratações de reposição, conforme o apresentado a seguir:

REPOSIÇÕES SOLICITADAS DA SAÚDE - PA 56669/17 - JANEIRO/23 A DEZEMBRO/23*	
FUNÇÃO	QTDE
AGENTE DE COMBATE ÀS ENDEMIAS	3
AGENTE DE SERVIÇOS DE SAÚDE – AJUDANTE DE NECROPSIA	3
ALMOXARIFE	1
ASSISTENTE DE GESTAO PUBLICA	16

ATENDENTE SUS	53
AUXILIAR EM SAUDE BUCAL	10
AUXILIAR OPERACIONAL MASCULINO	14
CIRURGIAO (A) DENTISTA	21
CONDUTOR (A) DE VEICULOS DE URGENCIAS	3
EDUCADOR FÍSICO	4
ENFERMEIRO (A)	27
ENFERMEIRO (A) DA FAMÍLIA	10
ESPECIALISTA EM SAÚDE (BIOLOGIA)	1
ESPECIALISTA EM SAÚDE (FISIOTERAPEUTA)	6
ESPECIALISTA EM SAÚDE (FONOAUDIÓLOGO)	1
ESPECIALISTA EM SAÚDE (NUTRICIONISTA)	7
ESPECIALISTA EM SAÚDE (PSICÓLOGO)	18
ESPECIALISTA EM SAÚDE (SERVIÇO SOCIAL)	17
ESPECIALISTA EM SAÚDE (TERAPEUTA OCUPACIONAL)	1
FARMACÊUTICO (A)	12
MEDICO (A) HOMEOPATA	1
MEDICO (A) INFECTOLOGISTA PEDIATRICO	2
MEDICO (A) ORTOPEDISTA E TRAUMATOLOGISTA AMBULATORIAL	1
MEDICO (A) ORTOPEDISTA E TRAUMATOLOGISTA URGENCIA E EMERGENCIA	2
MEDICO (A) OTORRINOLARINGOLOGISTA	1
MEDICO (A) PATOLOGISTA	3
MÉDICO VETERINÁRIO (ÁREA SAÚDE)	1
PRÁTICO (A) EM FARMÁCIA	4
TECNICO (A) DE SAÚDE – [ENFERMAGEM]	96
TECNICO (A) DE SAÚDE – [RADIOLOGIA]	3
<b>TOTAL</b>	<b>342</b>
<b>*DESLIGAMENTOS PUBLICADOS NO D.O. ENTRE 01º/01/23 E 31/12/23</b>	
<b>FONTE: SETOR DE DIMENSIONAMENTO DE RECURSOS HUMANOS - ACESSO EM 05/02/24</b>	



**OBRAS CONCLUÍDAS EM 2023**

UNIDADE	OBRA/REFORMA	OBJETIVO	ANO DE INÍCIO	ANO DE CONCLUSÃO	OBSERVAÇÕES
CAPS Amigo Jovem	Inauguração	Novo Serviço	2018	2023	
UBS Cavadas	Reforma	Ampliação e Melhorias	2022	2023	Contrapartida de Estudo de Impacto de Vizinhança
HMCA	Reforma	Melhorias	2022	2023	Telhado, Enfermarias, Recepção, Sala de Odontologia, Rede de Gases, Sala de Raio-X e Sala de Tomografia.
HMU	Reforma	Melhorias	2023	2023	Reforma e recuperação do Telhado.
UPA Taboão	Reforma	Ampliação e Melhorias	2020	2023	Reforma geral e Ampliação, transformando em UPA
Seção Técnica de Acolhimento de Saúde do Trabalhador	Reforma	Ampliação e Melhorias	2021	2023	Ampliação com construção de 01 consultório médico, 01 copa e área de espera externa.
UBS São Rafael	Reforma	Ampliação e Melhorias	2022	2023	Reforma do telhado do prédio 2.
UBS Jardim Cumbica	Reforma	Melhorias	2021	2023	
UBS Paulista	Reforma	Melhorias	2021	2023	
UBS Vila Carmela	Reforma	Melhorias	2020	2023	
UPA Paulista	Reforma	Melhorias	2020	2023	
UBS Uirapuru	Reforma	Melhorias	2023	2023	Reforma e recuperação do Telhado.
UBS Nova Cumbica	Reforma	Melhorias	2022	2023	
Ambulatório da Criança	Reforma	Melhorias	2023	2023	Reforma do Telhado
Escola SUS	Reforma	Melhorias	2022	2023	Mudança de endereço
CTA	Reforma	Melhorias	2022	2023	Mudança de endereço

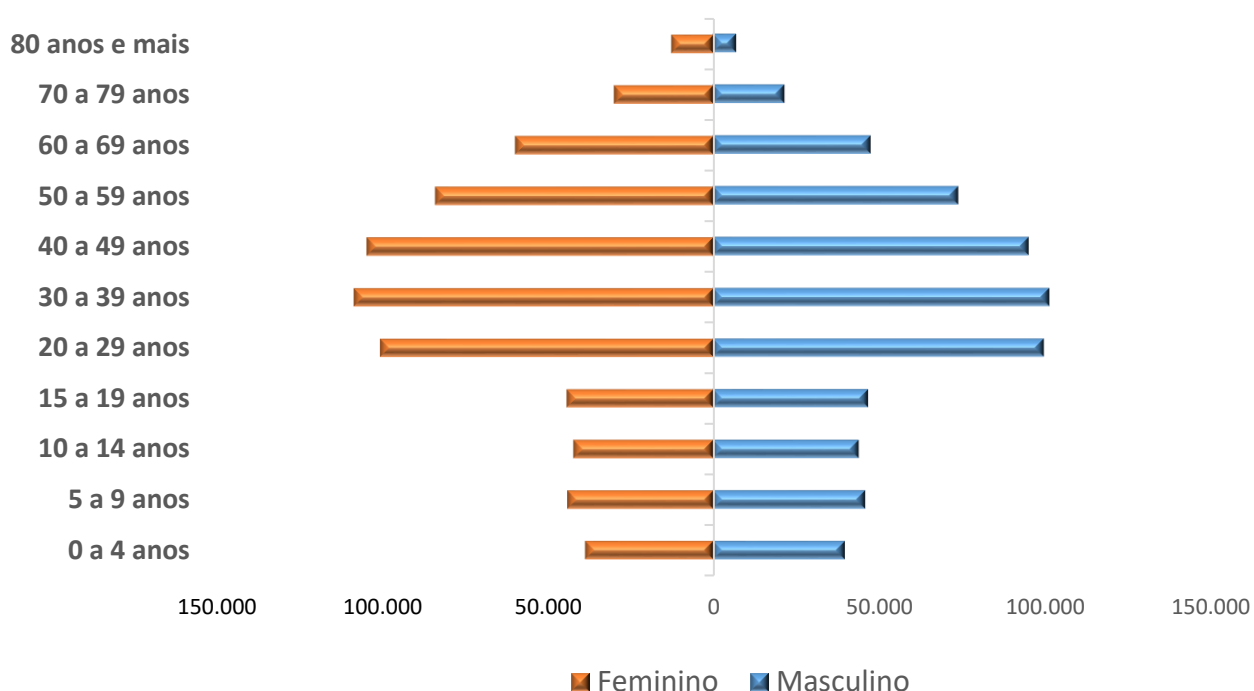
### 3. DADOS DEMOGRÁFICOS E DE MORBIMORTALIDADE

#### 3.1 POPULAÇÃO ESTIMADA POR SEXO E FAIXA ETÁRIA

FAIXA ETÁRIA	MASCULINO	FEMININO	TOTAL
0 a 4 anos	39.690	38.762	78.452
5 a 9 anos	45.732	44.210	89.942
10 a 14 anos	43.815	42.365	86.180
15 a 19 anos	46.632	44.373	91.005
20 a 29 anos	99.382	100.735	200.117
30 a 39 anos	101.051	108.720	209.771
40 a 49 anos	94.897	104.817	199.714
50 a 59 anos	73.700	84.149	157.849
60 a 69 anos	47.429	59.945	107.374
70 a 79 anos	21.518	30.094	51.612
80 anos e mais	6.963	12.792	19.755
Total	620.809	670.962	1.291.771

Fonte: Censo IBGE 2022.

População residente de Guarulhos, por Sexo segundo Faixa Etária no ano de 2022



### 3.2. NASCIDOS VIVOS

#### NÚMERO DE NASCIDOS VIVOS DE MÃES RESIDENTES EM GUARULHOS

Unidade Federação	2018	2019	2020	2021	2022*	2023*
Guarulhos	21.092	20.427	19.139	18.249	17.608	17.490

Fonte: Sistema de Informações sobre Nascidos Vivos (MS/SVS/DASIS/SINASC)

\* **Dados preliminares do banco municipal atualizado até 06/02/2024.**

### 3.3. PRINCIPAIS CAUSAS DE INTERNAÇÃO

#### MORBIDADE HOSPITALAR DE RESIDENTES, SEGUNDO CAPÍTULO DA CID-10

CAPÍTULO CID-10	2018	2019	2020	2021	2022	2023
I. Algumas doenças infecciosas e parasitárias	2.191	2.264	4.529	6.454	3.031	2.557
II. Neoplasias (tumores)	4.109	4.477	3.651	3.662	3.839	4.455
III. Doenças sangue órgãos hemat e transt imunitár	595	497	382	453	535	709
IV. Doenças endócrinas nutricionais e metabólicas	950	935	738	860	840	889
V. Transtornos mentais e comportamentais	1.512	1.668	1.414	1.097	937	1.013
VI. Doenças do sistema nervoso	1.379	1.257	944	1.101	1.220	1.498
VII. Doenças do olho e anexos	908	941	406	496	753	727
VIII. Doenças do ouvido e da apófise mastóide	149	108	46	49	63	77
IX. Doenças do aparelho circulatório	6.872	6.843	6.061	5.896	6.438	6.776
X. Doenças do aparelho respiratório	5.759	5.164	4.175	4.392	5.361	5.177
XI. Doenças do aparelho digestivo	6.537	6.736	4.485	3.996	5.204	6.617
XII. Doenças da pele e do tecido subcutâneo	1.523	1.538	1.037	1.110	1.021	1.342
XIII. Doenças sist osteomuscular e tec conjuntivo	1.288	987	603	568	768	764
XIV. Doenças do aparelho geniturinário	4.168	4.155	2.974	2.749	3.272	4.545
XV. Gravidez parto e puerpério	15.662	14.951	13.925	13.224	12.007	11.905
XVI. Algumas afec originadas no período perinatal	2.201	2.260	2.591	3.166	2.987	3.170
XVII. Malf cong deformid e anomalias cromossômicas	571	696	439	427	475	671
XVIII. Sint sinais e achad anorm ex clín e laborat	1.411	1.316	812	808	805	969
XIX. Lesões enven e alg out conseq causas externas	6.224	6.593	6.098	6.171	6.074	6.536
XXI. Contatos com serviços de saúde	687	868	435	419	510	1.180
<b>TOTAL</b>	<b>64.696</b>	<b>64.254</b>	<b>55.745</b>	<b>57.098</b>	<b>56.140</b>	<b>61.577</b>

Fonte: Sistema de Informações Hospitalares do SUS (SIH/SUS) - dados preliminares do banco estadual atualizado até 06/02/2024. Data da consulta: 04/03/2024.

### 3.4. MORTALIDADE POR GRUPOS DE CAUSAS

#### MORTALIDADE DE RESIDENTES, SEGUNDO CAPÍTULO CID-10

CAPÍTULO CID-10	2018	2019	2020	2021	2022	2023*
I. Algumas doenças infecciosas e parasitárias	229	251	2.098	3.562	773	470
II. Neoplasias (tumores)	1.430	1.515	1.307	1.443	1.406	1.519
III. Doenças sangue órgãos hemat e transt imunitár	29	29	24	49	40	50
IV. Doenças endócrinas nutricionais e metabólicas	273	352	411	522	403	343
V. Transtornos mentais e comportamentais	27	41	46	58	48	64
VI. Doenças do sistema nervoso	219	283	223	267	262	226
VIII. Doenças do ouvido e da apófise mastóide	0	0	0	1	3	2
IX. Doenças do aparelho circulatório	2.654	2.767	2.485	2.797	3.045	2.791
X. Doenças do aparelho respiratório	1.147	871	952	999	1.236	1.026
XI. Doenças do aparelho digestivo	543	561	510	531	534	555
XII. Doenças da pele e do tecido subcutâneo	29	61	48	69	44	73
XIII. Doenças sist osteomuscular e tec conjuntivo	21	35	27	25	35	40
XIV. Doenças do aparelho geniturinário	297	334	297	349	384	433
XV. Gravidez parto e puerpério	16	14	22	23	11	21
XVI. Algumas afec originadas no período perinatal	154	143	133	141	139	363
XVII. Malf cong deformid e anomalias cromossômicas	87	81	55	49	64	80
XVIII. Sint sinais e achad anorm ex clín e laborat	90	114	264	356	182	243
XX. Causas externas de morbidade e mortalidade	746	638	585	715	719	684
<b>Total</b>	<b>7.991</b>	<b>8.090</b>	<b>9.487</b>	<b>11.956</b>	<b>9.328</b>	<b>8.983</b>

Fonte: Sistema de Informações sobre Mortalidade (MS/SVS/CGIAE/SIM-TABNET)

**\*Dados preliminares - Banco municipal atualizado até 06/02/2024**

### 3.5. DOENÇAS DE NOTIFICAÇÃO COMPULSÓRIA

DOENÇAS DE NOTIFICAÇÃO COMPULSÓRIA	JAN/23	FEV/23	MAR/23	ABR/23	MAI/23	JUN/23	JUL/23	AGO/23	SET/23	OUT/23	NOV/23	DEZ/23	TOTAL
Acidente com Animais Peçonhentos	16	6	14	15	13	8	18	14	13	27	27	8	179
Atendimento Antirrábico	143	125	167	114	106	155	167	153	175	153	163	82	1.703
Acidente com Material Biológico	26	18	21	22	25	35	27	25	24	26	11	3	263
Acidente de Trabalho (*)	44	67	129	77	87	116	121	161	128	135	98	42	1.205
AIDS	16	7	10	2	1	3	4	0	3	3	31	4	84
AIDS Criança - < 5 anos	0	0	0	0	0	0	0	0	0	0	0	0	0
Câncer Relacionado ao Trabalho	0	0	0	0	0	0	0	0	0	0	0	0	0
Chikungunya	5	5	4	3	0	0	1	0	0	1	1	0	20
Coqueluche	0	0	0	0	0	0	0	0	0	0	0	0	0
Dengue	71	93	290	532	507	164	42	15	31	26	25	57	1.853
Dermatoses Ocupacionais	0	0	0	0	0	0	0	0	0	0	0	0	0
Doenças Exantemáticas - Sarampo/Rubéola	0	0	0	0	0	0	0	0	0	0	0	0	0
Esquistossomose	0	0	0	0	0	0	0	0	0	0	0	0	0
Esporotricose	12	8	11	20	24	16	3	8	1	0	0	0	103
Febre Amarela	0	0	0	0	0	0	0	0	0	0	0	0	0
Febre Maculosa	0	0	0	0	0	0	0	0	0	0	0	0	0
Hanseníase (**)	1	1	0	1	1	2	0	1	0	0	0	0	7
Hepatites Virais	8	13	15	19	15	12	17	22	13	20	8	8	170
HIV	14	15	14	6	12	6	8	4	4	8	3	14	108
Gestante HIV	1	0	1	2	4	2	4	4	5	3	5	2	33
Intoxicação Exógena	53	49	52	48	43	32	46	75	90	86	81	25	680
Leishmaniose Tegumentar	0	0	0	0	0	0	0	0	0	0	0	0	0
Leishmaniose Visceral	0	0	0	0	0	0	0	0	0	0	0	0	0

Leptospirose	1	0	1	4	1	0	1	2	1	1	0	1	13
LER/DORT	2	4	2	0	6	8	1	3	0	0	0	0	26
MDDA- DIARRÉIA	5.256	6.128	8.731	6.037	6.024	4.421	4.917	7.758	7.103	6.430	7.767	7.074	77.646
Meningites	11	12	18	13	23	26	39	29	34	33	13	5	256
Malária	0	0	0	0	0	0	0	0	0	1	0	0	1
Monkeypox	0	0	1	0	0	0	0	0	0	0	0	0	1
Paralisia Flácida Aguda -PFA	0	0	0	0	0	0	0	0	0	0	0	0	0
Sífilis Congênita	25	26	24	24	23	36	14	32	20	23	17	14	278
Sífilis Gestante	69	71	82	55	61	42	57	78	57	55	35	40	702
Sífilis Adquirida	82	94	84	65	80	85	88	104	73	109	83	160	1.107
SG - COVID	576	1.702	2.123	436	213	89	51	167	581	1.442	423	71	7.874
SRAG - NOTIF	247	397	475	275	298	262	234	235	260	291	173	119	3.266
SRAG - COVID	49	107	144	22	20	12	10	25	59	60	19	9	536
Transtorno Mental Rel. Trabalho	4	3	5	3	3	5	3	3	0	1	0	0	30
Toxoplasmose Congênita	3	5	1	4	3	1	3	3	0	0	0	0	23
Toxoplasmose Gestante	4	9	6	5	7	6	8	6	7	1	0	0	59
Tuberculose	50	35	34	41	70	54	44	61	57	58	54	52	610
Violência	349	339	361	321	306	302	364	393	414	376	319	111	3.955
Zika	0	0	0	0	0	0	0	0	0	0	0	0	0

**Fonte:** SS/DVS/DTECD/SIANAN NET atualizados em 14/02/2024, sujeito a alterações.

(\*) Nova orientação, dados dos acidentes ocorridos no Município.

(\*\*) Referente ao mês de Diagnóstico

### 3.6. Análises e Considerações

#### **POPULAÇÃO ESTIMADA POR SEXO E FAIXA ETÁRIA**

O XIII Recenseamento Geral do Brasil, o Censo 2022, foi a 13ª operação censitária realizada em território brasileiro. O Instituto Brasileiro de Geografia e Estatística (IBGE), após a coleta de dados, que teve início em 1 de agosto de 2022, identificou a população de Guarulhos em 1.291.771 pessoas.

Analisando o PERFIL E TRANSIÇÃO DEMOGRÁFICA DE GUARULHOS, conforme estimativas, nos últimos anos houve aumento considerável nas faixas etárias da população acima de 50 anos.

Atualmente a população de Guarulhos se concentra na faixa etária de 20 a 49 anos, com prevalência do sexo feminino.

#### **NASCIDOS VIVOS**

Conforme Banco Municipal de Nascidos Vivos, de fevereiro de 2024, tivemos 17.608 nascidos vivos em 2022 e 17.490 em 2023, indicando uma queda na série histórica de nascidos vivos, que pode ser observada desde 2018.

Vale destacar que esses números correspondem a número de nascidos vivos por residência da mãe (município de Guarulhos). Os números de 2022 e 2023 são passíveis de alterações à medida que são investigados e adequados.

#### **PRINCIPAIS CAUSAS DE INTERNAÇÃO**

De acordo com informações obtidas através dos dados extraídos do Sistema de Informações Hospitalares do SUS (SIH/SUS), houve 61.577 internações de residentes em Guarulhos em 2023, de acordo com os Capítulos do CID 10, 5.437 a menos que no ano de 2022.

A primeira causa de internação hospitalar, de acordo com os capítulos da CID 10, foi o **Capítulo XV Gravidez, parto e puerpério** com 11.905 ocorrências em 2023,

que corresponde a 19,33% do total das internações em 2023. A segunda causa foi o **IX. Doenças do aparelho circulatório**, com 6.776 ocorrências, correspondente a 11% das internações. A terceira causa foi o **Capítulo XI. Doenças do aparelho digestivo**, com 6.617 ocorrências. A quarta causa de internação foi o **Capítulo XIX. Lesões, envenenamento e algumas outras consequências de causas externas**, com 6.536 casos.

## **MORTALIDADE**

Observamos uma queda de 345 no número de óbitos em residentes de Guarulhos de 2023 em relação a 2022. Esta diminuição encontra-se principalmente no **Capítulo I - Algumas doenças infecciosas e parasitárias**, no qual se enquadravam os casos de infecções causadas pelo Coronavírus (303 casos).

A primeira causa de mortalidade, de acordo com os capítulos da CID 10, foi o **Capítulo IX. Doenças do aparelho circulatório**, que correspondeu a 2.791 óbitos (31,07% dos óbitos totais).

A segunda causa de mortalidade foi o **Capítulo II - Neoplasias (tumores)**, que correspondeu a 1.519 óbitos (16,91% dos óbitos totais).

A terceira causa de mortalidade foi o **Capítulo X - Doenças do aparelho respiratório**, com 1.026 óbitos.

Em relação às faixas etárias observa-se que todas as causas apresentam a mortalidade mais concentradas nas faixas etárias mais avançadas.



## 4. DADOS DA PRODUÇÃO DE SERVIÇOS NO SUS

### 4.1. Produção de Atenção Básica



Fonte: E-SUS AB Centralizador - acessado em 06/02/2024.

### 4.2. Produção de Urgência e Emergência

Caráter de atendimento: Urgência

Grupo procedimento	Sistema de Informações Ambulatoriais		Sistema de Informações Hospitalares	
	Qtde. aprovada	Valor aprovado	AIH Pagas	Valor total
01 Ações de promoção e prevenção em saúde	7	-	-	-
02 Procedimentos com finalidade diagnóstica	52.381	R\$ 2.131.907,36	-	-
03 Procedimentos clínicos	2.640.230	R\$ 14.452.995,43	19.019	R\$ 20.713.987,67
04 Procedimentos cirúrgicos	9.024	R\$ 208.602,63	6.796	R\$ 12.313.966,78
05 Transplantes de órgãos, tecidos e células	-	-	-	-
06 Medicamentos	-	-	-	-
07 Órteses, próteses e materiais especiais	11	R\$ 1.397,69	-	-
08 Ações complementares da atenção à saúde	5	R\$ 24,75	-	-
<b>Total</b>	<b>2.701.658</b>	<b>R\$ 16.794.927,86</b>	<b>25.815</b>	<b>R\$ 33.027.954,40</b>

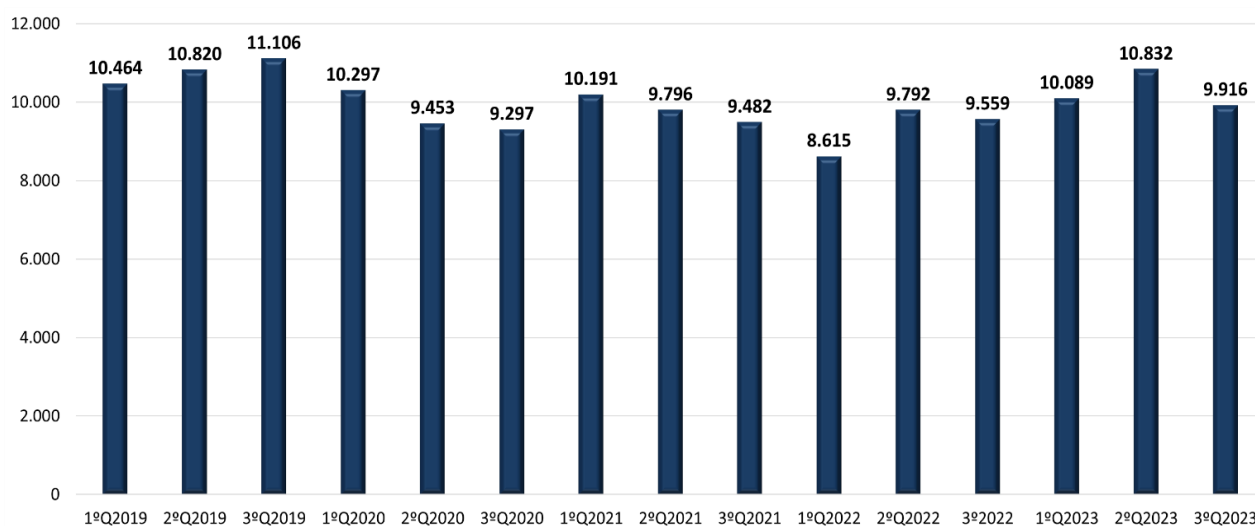
Fonte: DIGISUS - Sistemas de Informações Ambulatoriais do SUS (SIA/SUS) e Sistema de Informações Hospitalares do SUS (SIH/SUS). Data da consulta: 22/02/2024.

## ➤ INTERNAÇÕES - HOSPITAIS MUNICIPAIS

POR EQUIPAMENTO	2023
HMCA	4.429
HOSPITAL MATERNIDADE JESUS, JOSÉ E MARIA	7.205
HMU	7.375
HOSPITAL STELLA MARIS	2.599
HOSPITAL MUNICIPAL PIMENTAS BONSUCESSO	9.229
<b>TOTAL</b>	<b>30.837</b>

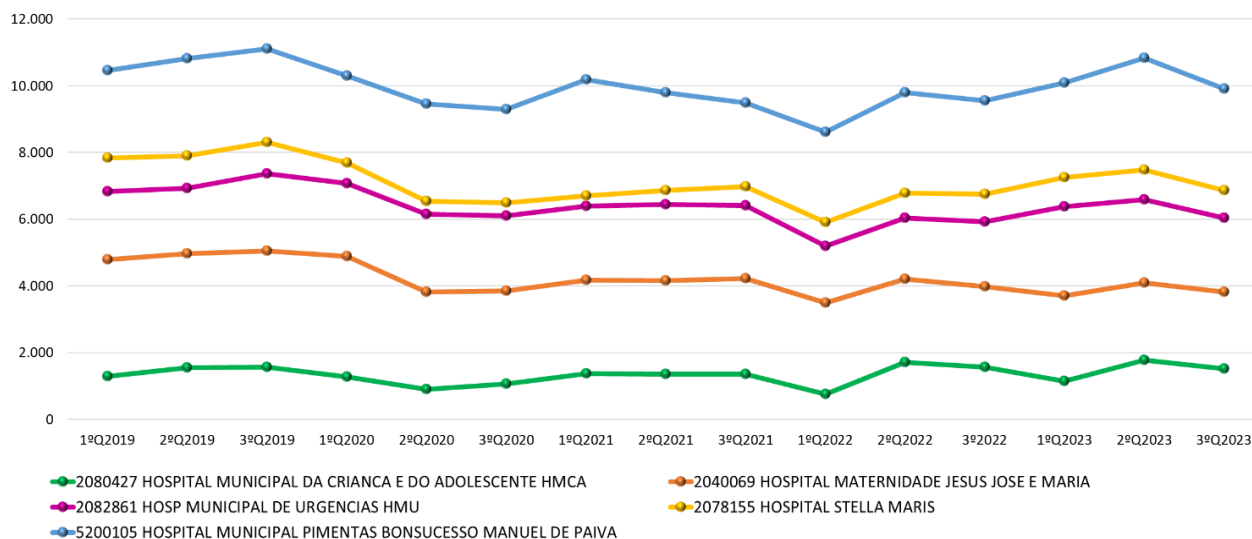
POR TIPO DE LEITO	2023
01-Cirúrgico	9.091
02-Obstétricos	6.792
03-Clínico	8.873
05-Psiquiatria	630
07-Pediátricos	5.451
<b>TOTAL</b>	<b>30.837</b>

## SÉRIE HISTÓRICA - TOTAL DE INTERNAÇÕES HOSPITAIS MUNICIPAIS



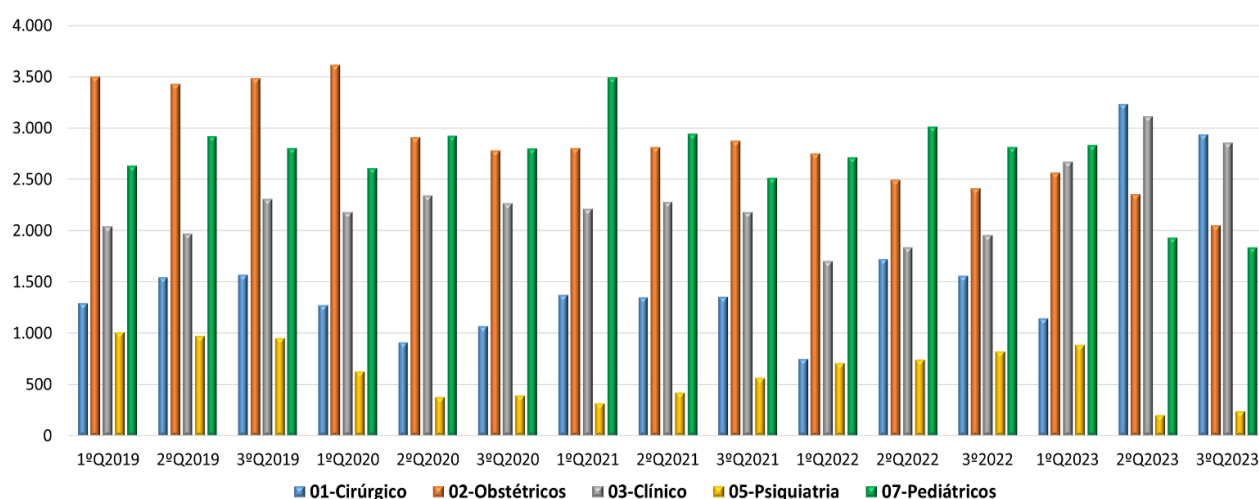
Fonte: SIH - Sistema de Informações Hospitalares (DATASUS/MS) - Dados Preliminares do banco estadual atualizados até 06/02/2024, referente à JAN a DEZ de 2023.

### SÉRIE HISTÓRICA - TOTAL DE INTERNAÇÕES HOSPITAIS MUNICIPAIS POR EQUIPAMENTO



Fonte: SIH – Sistema de Informações Hospitalares (DATASUS/MS) - Dados Preliminares do banco estadual atualizados até 06/02/2024, referente à JAN a DEZ de 2023.

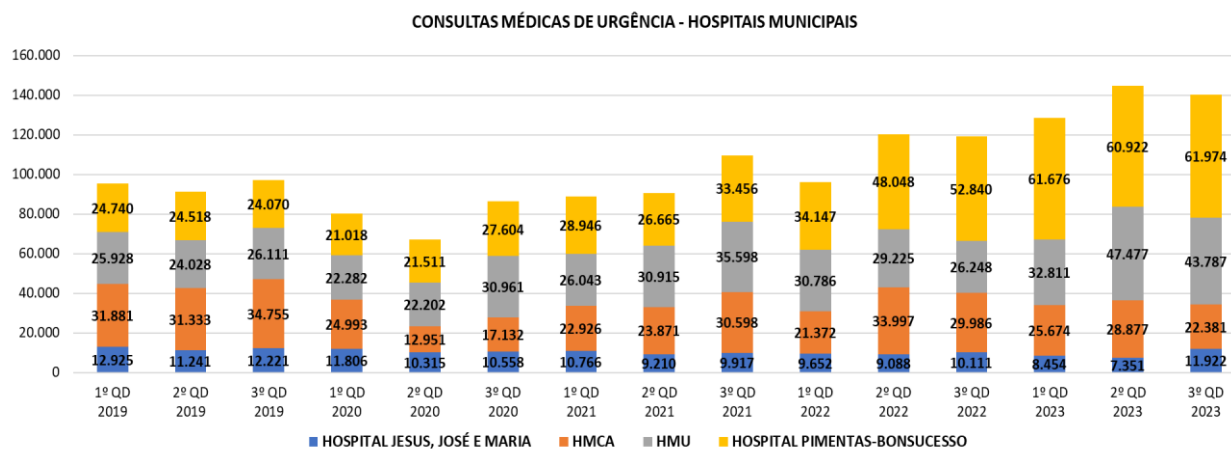
### SÉRIE HISTÓRICA - TOTAL DE INTERNAÇÕES HOSPITAIS MUNICIPAIS POR TIPO DE LEITO



Fonte: SIH – Sistema de Informações Hospitalares (DATASUS/MS) - Dados Preliminares do banco estadual atualizados até 06/02/2024, referente à JAN a DEZ de 2023.

## ➤ CONSULTAS MÉDICAS DE URGÊNCIA - HOSPITAIS MUNICIPAIS

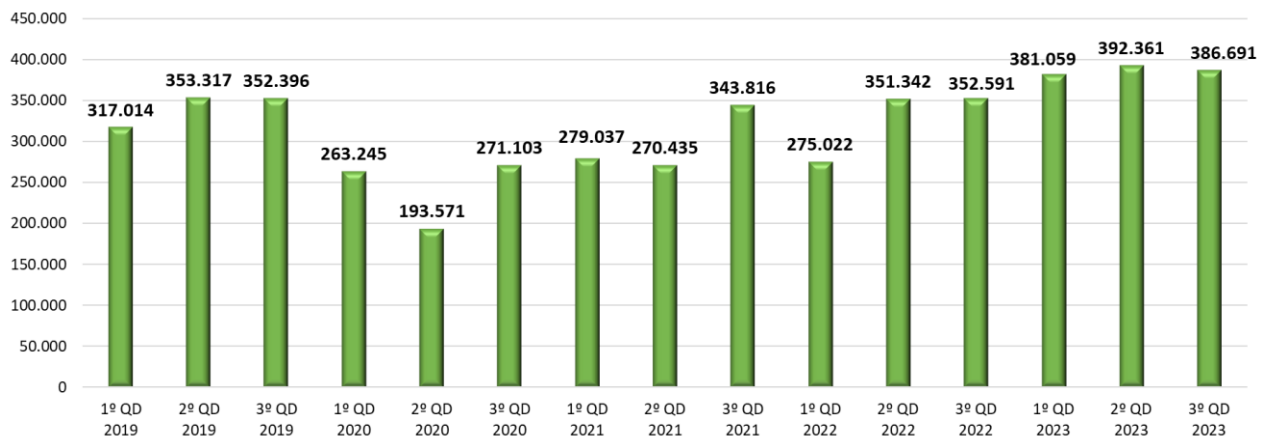
EQUIPAMENTO	2023
HOSPITAL MATERNIDADE JESUS, JOSÉ E MARIA	23.912
HMCA	80.788
HMU	124.075
<b>TOTAL</b>	<b>184.572</b>



Fonte: SIA – Sistema de Informações Ambulatoriais (DATASUS/MS) - Dados Preliminares do banco estadual atualizado até 08/02/2024, referente à JAN a DEZ de 2023.

## ➤ CONSULTAS MÉDICAS DE URGÊNCIA – UPAs e PAs

EQUIPAMENTO	2023
PA PARAVENTI	63.231
UPA PAULISTA	163.677
UPA TABOÃO	166.116
PA BONSUCESSO	65.197
PA MARIA DIRCE	162.885
UPA SAO JOAO LAVRAS	201.820
PA JARDIM DONA LUIZA	113.654
PA PARQUE ALVORADA	70.617
UPA CUMBICA	152.914
<b>TOTAL</b>	<b>1.160.111</b>

**SÉRIE HISTÓRICA - TOTAL DE CONSULTAS MÉDICAS DE URGÊNCIA - UPAs E PAs**➤ **SERVIÇO DE ATENDIMENTO MÓVEL DE URGÊNCIA – SAMU**

PROCEDIMENTOS	2023
ATENDIMENTO DAS CHAMADAS RECEBIDAS PELA CENTRAL DE REGULAÇÃO DAS URGÊNCIAS	62.081
ATENDIMENTO PRÉ-HOSPITALAR MÓVEL REALIZADO PELA EQUIPE DA UNIDADE DE SUPORTE AVANÇADO DE VIDA TERRESTRE (USA)	3.876
ATENDIMENTO PRÉ-HOSPITALAR MOVEL REALIZADO PELA EQUIPE DE SUPORTE BASICO DE VIDA TERRESTRE (USB)	14.474
REGULAÇÃO MÉDICA DE URGÊNCIA DA CENTRAL SAMU 192 C/ ACIONAMENTO DE MÚLTIPLOS MEIOS	905
ENVIO DE UNIDADE DE SUPORTE AVANÇADO DE VIDA TERRESTRE (USA) E/OU AQUÁTICO (EQUIPE DE EMBARCAÇÃO) E/OU EQUIPE DE AEROMÉDICO.	3.876
ENVIO DE UNIDADE DE SUPORTE BÁSICO DE VIDA TERRESTRE (USB) E/OU AQUÁTICO (EQUIPE DE EMBARCAÇÃO) E/OU EQUIPE DE AEROMÉDICO.	15.911
ATENDIMENTO DAS CHAMADAS RECEBIDAS PELA CENTRAL DE REGULAÇÃO DAS URGÊNCIAS COM ORIENTAÇÃO	150
TRANSPORTE INTER-HOSPITALAR PELA UNIDADE DE SUPORTE AVANÇADO DE VIDA TERRESTRE (USA)	35
TRANSPORTE INTER-HOSPITALAR PELA UNIDADE DE SUPORTE BASICO DE VIDA TERRESTRE (USB)	2
ATENDIMENTO PRÉ-HOSPITALAR MÓVEL (MOTOLÂNCIA)	2.874
<b>TOTAL</b>	<b>104.184</b>

Fonte: SIA – Sistema de Informações Ambulatoriais (DATASUS/MS) - Dados Preliminares do banco estadual atualizado até 08/02/2024, referente à JAN a DEZ de 2023.

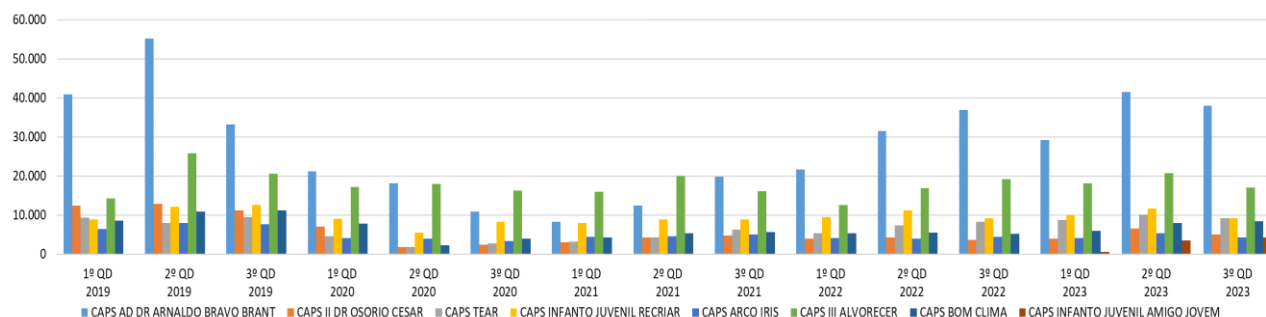
### 4.3. Produção de Atenção Psicossocial

#### ➤ TOTAL DA PRODUÇÃO AMBULATORIAL APROVADA

##### Consultas e Procedimentos – todas as categorias profissionais

EQUIPAMENTO	2023
CAPS AD DR ARNALDO BRAVO BRANT	108.807
CAPS II DR OSORIO CESAR	15.527
CAPS TEAR	27.975
CAPS INFANTO JUVENIL RECRIAR	30.744
CAPS ARCO IRIS	13.756
CAPS III ALVORECER	55.871
CAPS BOM CLIMA	22.171
CAPS INFANTO JUVENIL AMIGO JOVEM	8.279
<b>TOTAL</b>	<b>283.130</b>

#### SÉRIE HISTÓRICA – POR EQUIPAMENTO



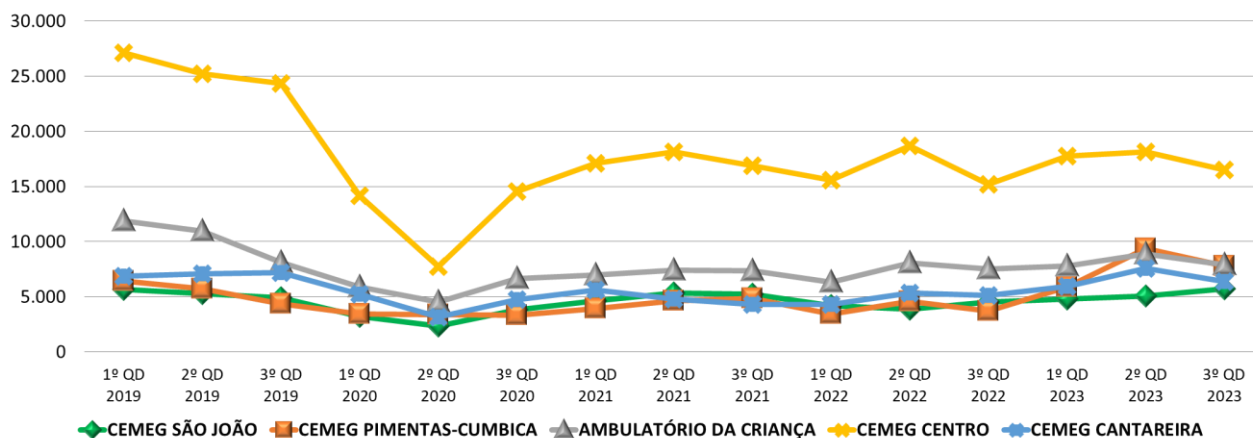
### 4.4. Produção de Atenção Ambulatorial Especializada

#### ➤ CONSULTAS MÉDICAS EM ATENÇÃO ESPECIALIZADA

##### Centros de Especialidades

EQUIPAMENTO	2023
CEMEG SÃO JOÃO	15.563
CEMEG PIMENTAS-CUMBICA	23.080
AMBULATÓRIO DA CRIANÇA	24.563
CEMEG CENTRO	52.382
CEMEG CANTAREIRA	19.897
<b>TOTAL</b>	<b>135.485</b>

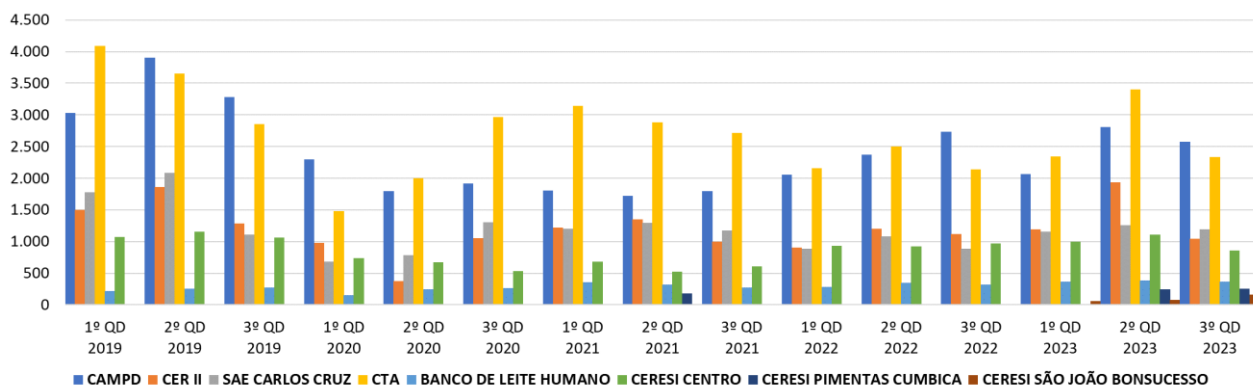
### SÉRIE HISTÓRICA – POR EQUIPAMENTO



### Centros Especializados

EQUIPAMENTO	2023
CAMPD	7.459
CER II	4.167
SAE CARLOS CRUZ	3.611
CTA	8.086
BANCO DE LEITE HUMANO	1.125
CERESI CENTRO	2.969
CERESI PIMENTAS CUMBICA	504
CERESI SÃO JOÃO BONSUCESSO	298
<b>TOTAL</b>	<b>28.219</b>

### SÉRIE HISTÓRICA – POR EQUIPAMENTO



Fonte: SIA – Sistema de Informações Ambulatoriais (DATASUS/MS) - Dados Preliminares do banco estadual atualizado até 08/02/2024, referente à JAN a DEZ de 2023.

**Demais ambulatórios**

<b>EQUIPAMENTO</b>	<b>2023</b>
HOSPITAL MATERNIDADE JESUS, JOSÉ E MARIA	10.087
HOSPITAL STELLA MARIS	17.966
HOSPITAL MUNICIPAL DA CRIANÇA E DO ADOLESCENTE	17.929
HOSPITAL MUNICIPAL DE URGÊNCIAS	11.517
CLÍNICA GAMÉDICA	891
HOSPITAL MUNICIPAL PIMENTAS BONSUCESSO	56.991
<b>TOTAL</b>	<b>115.381</b>

Fonte: SIA – Sistema de Informações Ambulatoriais (DATASUS/MS) - Dados Preliminares do banco estadual atualizado até 08/02/2024, referente à JAN a DEZ de 2023.

✓ **CENTRO MUNICIPAL DE PRÁTICAS INTEGRATIVAS E COMPLEMENTARES EM SAÚDE – CEMPICS**

TOTAL DA PRODUÇÃO AMBULATORIAL APROVADA

Consultas e Procedimentos – todas as categorias profissionais

<b>PROCEDIMENTO</b>	<b>TOTAL</b>
ATIVIDADE EDUCATIVA / ORIENTACAO EM GRUPO NA ATENCAO ESPECIALIZADA	92
PRÁTICA CORPORAL / ATIVIDADE FISICA EM GRUPO	60
VISITA DOMICILIAR/INSTITUCIONAL POR PROFISSIONAL DE NIVEL SUPERIOR	2
PRÁTICAS CORPORAIS EM MEDICINA TRADICIONAL CHINESA	1.572
YOGA	6
OFICINA DE MASSAGEM/ AUTO-MASSAGEM	82
SESSÃO DE MEDITACAO	173
SESSÃO DE MUSICOTERAPIA	311
SESSÃO DE BIODANCA	209
SESSÃO DE DANCA CIRCULAR	226
CONSULTA DE PROFISSIONAIS DE NIVEL SUPERIOR NA ATENCAO ESPECIALIZADA (EXCETO MÉDICO)	89
CONSULTA MÉDICA EM ATENCAO ESPECIALIZADA	3
ESCUTA INICIAL / ORIENTACAO (ACOLHIMENTO A DEMANDA ESPONT NEA)	1.124
SESSAO DE ACUPUNTURA COM INSERCAO DE AGULHAS	862
SESSAO DE AURICULOTERAPIA	1.550
SESSAO DE CROMOTERAPIA	381
SESSAO DE HIPNOTERAPIA	230
SESSAO DE IMPOSICAO DE MAOS	129
SESSAO DE TERAPIA DE FLORAIS	323
TRATAMENTO HOMEOPATICO	1.857
<b>TOTAL</b>	<b>9.281</b>

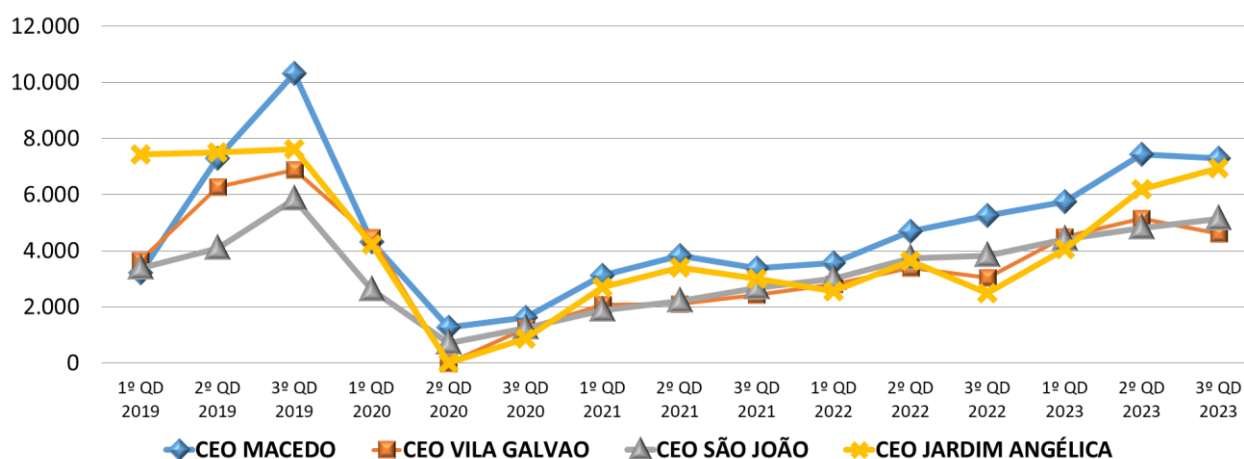
Fonte: SIA – Sistema de Informações Ambulatoriais (DATASUS/MS) - Dados Preliminares do banco estadual atualizado até 08/02/2024, referente à JAN a DEZ de 2023.



✓ **CENTROS DE ESPECIALIDADES ODONTOLÓGICAS - CEOs**  
TOTAL DA PRODUÇÃO AMBULATORIAL APROVADA

EQUIPAMENTO	2023
CEO MACEDO	20.505
CEO VILA GALVÃO	14.231
CEO SÃO JOÃO	14.402
CEO JARDIM ANGÉLICA	17.197
<b>TOTAL</b>	<b>66.335</b>

**SÉRIE HISTÓRICA – POR EQUIPAMENTO**



Fonte: SIA – Sistema de Informações Ambulatoriais (DATASUS/MS) - Dados Preliminares do banco estadual atualizado até 08/02/2024, referente à JAN a DEZ de 2023.

GRUPO DE PROCEDIMENTO	2023
01 Ações de promoção e prevenção em saúde	5.121
02 Procedimentos com finalidade diagnóstica	7.895
03 Procedimentos clínicos	49.121
04 Procedimentos cirúrgicos	2.546
07 Órteses, próteses e materiais especiais	1.652
<b>TOTAL</b>	<b>66.335</b>

Fonte: SIA – Sistema de Informações Ambulatoriais (DATASUS/MS) - Dados Preliminares do banco estadual atualizado até 08/02/2024, referente à JAN a DEZ de 2023.

#### 4.5. Produção de Assistência Farmacêutica

Esse item refere-se ao componente especializado da assistência farmacêutica, sob gestão da esfera estadual. Portanto, não há produção sob gestão municipal.

#### 4.6. Produção de Vigilância em Saúde por Grupo de Procedimentos

##### Financiamento: Vigilância em Saúde

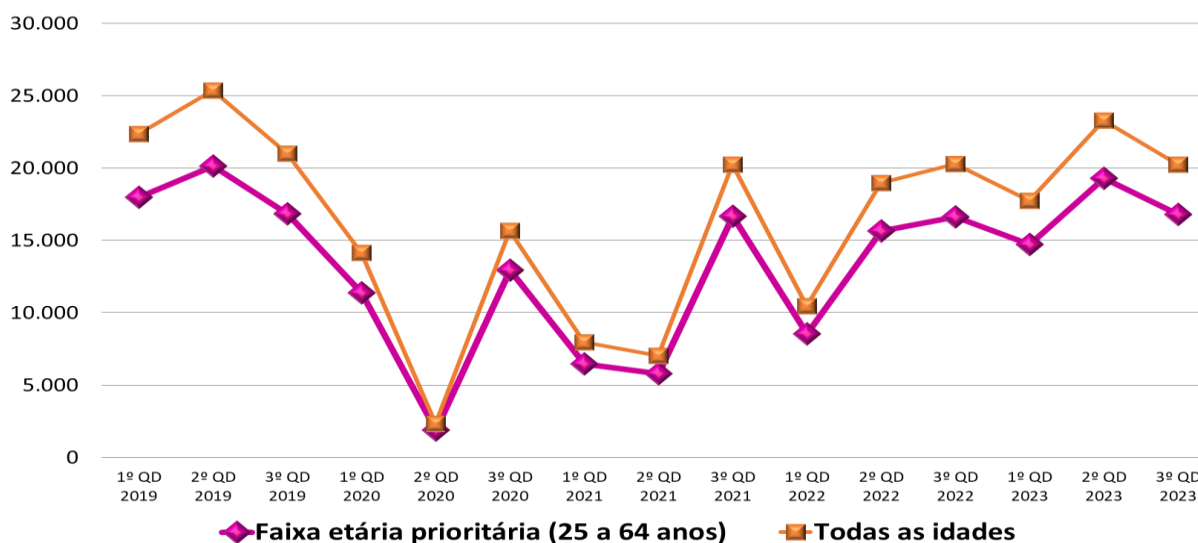
Grupo procedimento	Sistema de Informações Ambulatoriais	
	Qtd. aprovada	Valor aprovado
01 Ações de promoção e prevenção em saúde	262.193	-
02 Procedimentos com finalidade diagnóstica	40.129	-
03 Procedimentos clínicos	34	-
<b>TOTAL</b>	<b>302.356</b>	-

Fonte: DIGISUS - Sistemas de Informações Ambulatoriais do SUS (SIA/SUS) - Data da consulta: 22/02/2024.

#### EXAME CITOPATOLÓGICO DO COLO DO ÚTERO

UNIDADES MUNICIPAIS	2023
MULHERES RESIDENTES EM GUARULHOS – TODAS AS FAIXAS ETÁRIAS	50.801
MULHERES RESIDENTES EM GUARULHOS DE 25 A 64 ANOS - FAIXA ETÁRIA PRIORITÁRIA	61.244
<b>TOTAL</b>	<b>112.045</b>

##### SÉRIE HISTÓRICA



Fonte: SIA – Sistema de Informações Ambulatoriais (DATASUS/MS) - Dados Preliminares do banco estadual atualizado até 08/02/2024, referente à JAN a DEZ de 2023.

## MAMOGRAFIAS

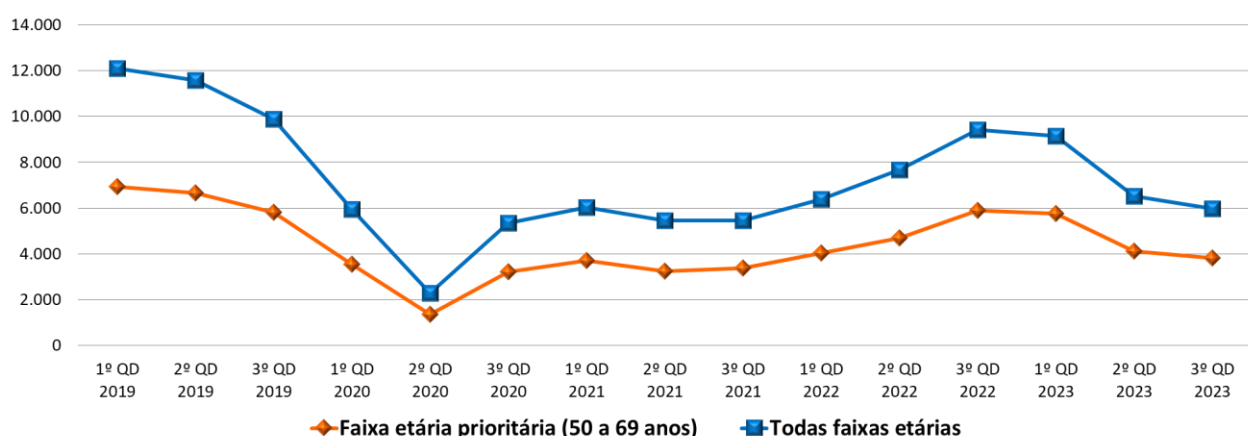
### Mulheres residentes em Guarulhos de todas as faixas etárias

UNIDADES MUNICIPAIS	2023
HOSPITAL MATERNIDADE JESUS, JOSÉ E MARIA	8.145
HOSPITAL STELLA MARIS	4.163
HOSPITAL PIMENTAS-BONSUCESSO	995
<b>TOTAL</b>	<b>13.303</b>

### Mulheres residentes em Guarulhos de 50 a 69 anos – faixa etária prioritária

UNIDADES MUNICIPAIS	2023
HOSPITAL MATERNIDADE JESUS, JOSÉ E MARIA	5.135
HOSPITAL STELLA MARIS	2.662
HOSPITAL PIMENTAS-BONSUCESSO	617
<b>TOTAL</b>	<b>8.414</b>

#### SÉRIE HISTÓRICA



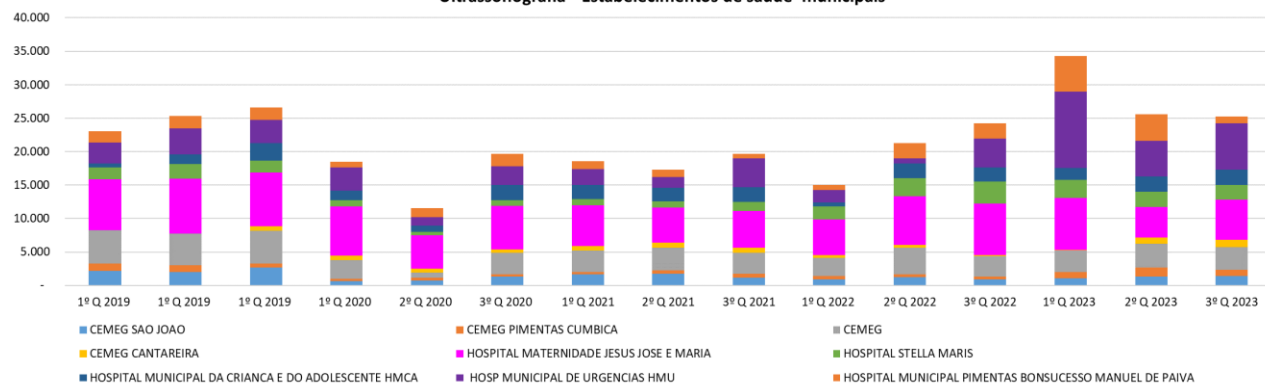
Fonte: SIA – Sistema de Informações Ambulatoriais (DATASUS/MS) - Dados Preliminares do banco estadual atualizado até 08/02/2024, referente à JAN a DEZ de 2023.

## ULTRASSONOGRAFIA

UNIDADES MUNICIPAIS	2023
<b>CEMEG SÃO JOÃO</b>	3.848
<b>CEMEG PIMENTAS-CUMBICA</b>	3.219
<b>CEMEG CENTRO</b>	10.142
<b>CEMEG CANTAREIRA</b>	2.115
<b>HOSPITAL JESUS, JOSÉ E MARIA</b>	19.919
<b>HOSPITAL STELLA MARIS</b>	7.100
<b>HMCA</b>	6.384
<b>HMU</b>	23.751
<b>HOSPITAL PIMENTAS-BONSUCESSO</b>	10.299
<b>TOTAL</b>	<b>86.777</b>

### SÉRIE HISTÓRICA

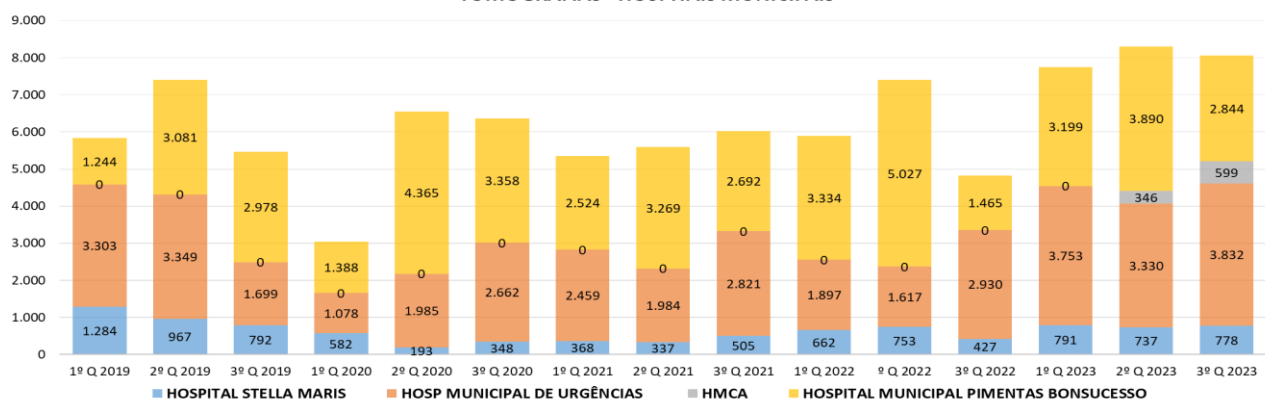
Ultrassonografia - Estabelecimentos de saúde municipais



## TOMOGRAFIA

UNIDADES MUNICIPAIS	2023
<b>HOSPITAL STELLA MARIS</b>	2.306
<b>HMU</b>	10.915
<b>HMCA</b>	947
<b>HOSPITAL PIMENTAS-BONSUCESSO</b>	9.933
<b>TOTAL</b>	<b>24.101</b>

TOMOGRAFIAS - HOSPITAIS MUNICIPAIS



## 4.7. Análises e Considerações

A análise dos dados de produção da Atenção Primária à Saúde (APS) em 2023, demonstrou uma importante recuperação quando comparado ao ano anterior. Tais resultados estão atribuídos às ações técnicas estabelecidas no período pós pandemia e à estratégia da Secretaria da Saúde para a adequação dos Recursos Humanos, especialmente de médicos, em diversos pontos de atenção à saúde, por meio da contratação de profissionais enquadrados como Pessoa Jurídica (PJ).

Assim, mensurou-se um acréscimo de 18% das visitas domiciliares realizadas pelos Agentes Comunitários de Saúde (ACSs), 27% nos atendimentos individuais odontológicos ofertados pelos cirurgiões dentistas, manutenção dos atendimentos feitos pelos enfermeiros e de 33% nas consultas médicas.

No contexto das Práticas Integrativas e Complementares em Saúde, a oferta de serviços no Centro Multiprofissional de Práticas Integrativas e Complementares da Saúde (CEMPICS) aponta um significativo acréscimo de 66%, quando comparado ao ano anterior. Destaca-se, neste período, a introdução das *sessões de dança circular* no rol de ofertas deste equipamento de saúde com a realização de mais de 200 procedimentos durante os dois últimos quadrimestres.

No tocante aos atendimentos domiciliares realizados pelas Equipes Multiprofissionais de Atenção Domiciliar (EMADs), os dados apontam para um incremento de aproximadamente 7% em relação ao ano de 2022.

O acesso aos serviços especializados, a chamada média complexidade, também apresentou significativo crescimento no ano em análise.

Neste sentido, destacam-se as consultas médicas realizadas nos centros especializados e nos centros de especialidades que demonstraram um crescimento de 21% em relação ao ano de 2022; os atendimentos nos Centros de Especialidades Odontológicas (CEOs), nos 4 serviços do município, apresentaram um acréscimo de 58%; e a produção geral, que inclui todas as categorias profissionais, dos Centros de Atenção Psicossocial (CAPS) apresentou um incremento de 23% em relação ao ano anterior.

## ▪ Programa Saúde Agora

O Programa Saúde Agora foi implantado em maio de 2017 para ampliar o acesso da população à assistência e às ações de promoção da saúde. A abertura de algumas Unidades Básica de Saúde aos sábados foi muito bem recebida pela população, principalmente para aqueles moradores que não têm tempo de ir à UBS durante a semana por uma série de motivos.

Entre os serviços oferecidos estão consultas médicas e coleta de Papanicolau (exame de prevenção do câncer do colo de útero), bem como testes rápidos para detecção de HIV, sífilis e hepatites B e C, atualização de carteira de vacinação, regularização dos compromissos do Programa Bolsa Família, além de ações educativas.

Os dados consolidados dos atendimentos realizados em 2024, por meio deste Programa, estão demonstrados no quadro a seguir:

<b>ATENDIMENTOS</b>	<b>TOTAL</b>
Atendimentos na farmácia	6.806
Atividades Coletivas	113
Atividades Coletivas de Saúde Bucal	63
Bolsa Família	10.217
Busca Ativa de Faltosos (Vacina COVID)	2.331
Busca Ativa de Sintomáticos Respiratórios	2.025
Carteirinhas de vacina avaliadas	7.662
Casas visitadas na busca ativa de vacinação	4.073
Coleta de Papanicolau	6.037
Consultas de Enfermagem	6.313
Consultas médicas - Clínicas	8.027
Consultas médicas - G.O.	1.026
Consultas médicas - Pediatria	419
Consultas odontológicas	566
Demais Atividades Coletivas	401
Fichas inseridas no Vacivida	6.141
Nº de participantes das demais Atividade Coletivas	2.011
Nº de participantes de Atividade Coletivas de Saúde Bucal	943
Quantidade de crianças vacinadas	1.527
Teste Rápido - COVID-19	264
Teste Rápido - Hepatite B	1.448
Teste Rápido - Hepatite C	1.364
Teste Rápido - HIV	1.726

Teste Rápido - Sífilis	1.679
Vacina Influenza	6.572
Vacinas contra COVID-19 ADULTOS 1ª dose	32
Vacinas contra COVID-19 ADULTOS 2ª dose	48
Vacinas contra COVID-19 ADULTOS 3ª dose	281
Vacinas contra COVID-19 ADULTOS 4ª dose	459
Vacinas contra COVID-19 BIVALENTE	3.862
Vacinas contra COVID-19 INFANTIL 1ª dose	508
Vacinas contra COVID-19 INFANTIL 2ª dose	455
Vacinas contra COVID-19 INFANTIL 3ª dose	735
Vacinas de rotina	6.130
<b>TOTAL GERAL</b>	<b>92.264</b>

### ✓ Atendimento aos Serviços de Manutenção Predial

#### ORDENS DE SERVIÇO: MANUTENÇÃO / INFRAESTRUTURA

QD	ADM	CARPINTARIA	CIVIL	COBERTURA	ELÉTRICA	HIDRÁULICA	PINTURA	PODA	SERRALHERIA	SERVIÇOS GERAIS	TOTAL
1º QD 2023	3	6	6	21	442	220	1	6	3	88	796
2º QD 2023	5	24	15	3	396	282	32	0	14	173	944
3º QD 2023	13	31	14	56	406	396	48	10	31	313	1.318
<b>TOTAL</b>	<b>21</b>	<b>61</b>	<b>35</b>	<b>80</b>	<b>1.244</b>	<b>898</b>	<b>81</b>	<b>16</b>	<b>48</b>	<b>574</b>	<b>3.058</b>

### ✓ Atendimento aos Serviços de Informática

#### ORDENS DE SERVIÇO: INFORMÁTICA / TECNOLOGIA

PERÍODO	HELP DESK	TELECOMUNICAÇÕES	LABORATÓRIO	SISTEMAS	RELÓGIO DE PONTO	TOTAL DE CHAMADOS
1º QD 2023	1.515	141	353	104	48	2.161
2º QD 2023	1.469	101	264	57	49	1.940
3º QD 2023	1.208	62	228	57	68	1.623
<b>TOTAL</b>	<b>4.192</b>	<b>304</b>	<b>845</b>	<b>218</b>	<b>165</b>	<b>5.724</b>

✓ **Atendimento aos Serviços de Equipamentos Médicos e Odontológicos****ORDENS DE SERVIÇO: EQUIPAMENTOS MÉDICOS E ODONTOLÓGICOS**

PERÍODO	MÉDICO HOSPITALAR	ODONTOLÓGICO	TOTAL
1º QD 2023	406	723	1.129
2º QD 2023	479	409	888
3º QD 2023	336	447	783
<b>TOTAL</b>	<b>1.221</b>	<b>1.579</b>	<b>2.800</b>

✓ **Atendimento aos Serviços de Projetos****PROJETOS ARQUITETÔNICOS NA SAÚDE / LTA**

MÊS	VISTORIAS	PROJETO BÁSICO DE ARQUITETURA	ADEQUAÇÕES DEMANDAS E REFORMAS	LTAS EM ANDAMENTO	LTAS APROVADOS	TOTAL DE DEMANDAS ATENDIDAS POR MÊS
SETEMBRO	10	5	11	4	2	27
OUTUBRO	5	3	35	4	1	48
NOVEMBRO	7	4	21	4	1	37
DEZEMBRO	8	2	17	4	1	32
<b>TOTAL</b>	<b>30</b>	<b>14</b>	<b>84</b>	<b>16</b>	<b>5</b>	<b>144</b>

**PROJETOS APROVADOS PARA OBTENÇÃO DE AVCB**

SITUAÇÃO	PA CONTRATO	QUANTIDADE
APROVADO	32177/20	11
EM ANDAMENTO		3
<b>TOTAL</b>		<b>14</b>

✓ **Atendimento aos Serviços da Frota****GESTÃO DA FROTA - QUADRIMESTRAL**

PERÍODO	ATENDIMENTOS
1º QD 2023	4.973
2º QD 2023	4.807
3º QD 2023	5.599
<b>TOTAL ANUAL</b>	<b>15.379</b>



✓ **Atendimento aos Serviços do Transporte Ambulatorial**

ATENDIMENTOS TRANSPORTE AMBULATORIAL (AGENDADOS)				
PERÍODO	VAN ADAPTADA	AMBULÂNCIA	VAN	TOTAL
1º QD 2023	2.187	3.588	8.344	14.083
2º QD 2023	2.217	1.478	9.809	13.504
3º QD 2023	2.038	1.274	9.341	12.653
<b>TOTAL</b>	<b>6.442</b>	<b>6.340</b>	<b>27.494</b>	<b>40.240</b>

ATENDIMENTOS DA CENTRAL DE AMBULÂNCIA / URGÊNCIA E EMERGÊNCIA	
PERÍODO	NÚMERO DE ATENDIMENTOS
1º QD 2023	3.467
2º QD 2023	3.320
3º QD 2023	3.305
<b>TOTAL ANUAL</b>	<b>10.092</b>

## 5. Rede Física Prestadora de Serviços ao SUS

### 5.1. Por tipo de estabelecimento e gestão

Período 12/2023

Rede física de estabelecimentos de saúde por tipo de estabelecimentos

TIPO DE ESTABELECIMENTO	DUPLA	ESTADUAL	MUNICIPAL	TOTAL
HOSPITAL GERAL	0	2	3	5
POLO ACADEMIA DA SAUDE	0	0	1	1
CENTRAL DE ABASTECIMENTO	0	0	2	2
HOSPITAL ESPECIALIZADO	0	1	2	3
UNIDADE MOVEL DE NIVEL PRÉ-HOSPITALAR NA AREA DE URGENCIA	0	0	22	22
UNIDADE DE VIGILANCIA EM SAUDE	0	0	3	3
PRONTO ATENDIMENTO	0	0	9	9
CENTRAL DE REGULACAO DO ACESSO	0	0	1	1
POLICLINICA	0	0	5	5
CENTRAL DE GESTAO EM SAUDE	0	0	5	5
CENTRO DE SAUDE/UNIDADE BASICA	0	0	73	73
CLÍNICA/CENTRO DE ESPECIALIDADE	0	1	19	20
FARMACIA	0	1	0	1
UNIDADE DE APOIO DIAGNOSE E TERAPIA (SADT ISOLADO)	0	0	4	4
POLO DE PREVENCAO DE DOENCAS E AGRAVOS E PROMOCAO DA SAUDE	0	0	1	1
CENTRO DE ATENCAO PSICOSSOCIAL	0	0	8	8
CENTRAL DE REGULACAO MÉDICA DAS URGENCIAS	0	0	1	1
<b>TOTAL</b>	<b>0</b>	<b>5</b>	<b>159</b>	<b>164</b>

#### Observação:

A disponibilização dos dados do SCNES, no DGMP, depende do prazo de publicação pelo DRAC/SAES. Os dados apresentados referem-se ao número de estabelecimentos de saúde públicos ou prestadores de serviços ao SUS

Fonte: Cadastro Nacional de Estabelecimentos de Saúde (CNES)

Data da consulta: 22/02/2024.

Observa-se que no município de Guarulhos há 164 estabelecimentos de saúde (administração pública, entidades empresariais e entidades sem fins lucrativos) que prestam serviços ao SUS, sendo 96,95% (159) dos estabelecimentos sob gestão municipal e 3,05% (5) estadual.

- **HOSPITAL GERAL:** 05 hospitais:

**03 municipais:**

2078155 HOSPITAL STELLA MARIS

2082861 HOSP MUNICIPAL DE URGÊNCIAS HMU

5200105 HOSPITAL MUNICIPAL PIMENTAS BONSUCESSO MANUEL DE PAIVA

**02 estaduais:**

2079410 COMPLEXO HOSPITALAR PADRE BENTO DE GUARULHOS

2080338 HOSPITAL GERAL DE GUARULHOS PROF. DR. WALDEMAR DE CARVALHO

- **POLO ACADEMIA DA SAÚDE:**

6876129 ACADEMIA DA SAÚDE POLO CABUÇU

- **CENTRAL DE ABASTECIMENTO:**

9824774 DIVISÃO TÉCNICA DE SUPRIMENTOS

0087793 CENTRAL MUNICIPAL DE IMUNOBIOLOGICOS CEADIM GUARULHOS

- **HOSPITAL ESPECIALIZADO:** 03 hospitais:

**02 municipais:**

2040069 HOSPITAL MATERNIDADE JESUS JOSE E MARIA

2080427 HOSPITAL MUNICIPAL DA CRIANÇA E DO ADOLESCENTE - HMCA

**01 estadual:**

2082276 CASAS ANDRE LUIZ GUARULHOS

- **22 UNIDADES MÓVEIS DE NÍVEL PRÉ-HOSPITALAR NA ÁREA DE URGÊNCIA:**

trata-se dos veículos do SAMU cadastrados no CNES:

0411396 SAMU 192 CAVADAS MOTOLÂNCIA BYZ2737 GUARULHOS

0411434 SAMU 192 CAVADAS MOTOLÂNCIA IAK9241 GUARULHOS

6946674 SAMU 192 CAVADAS BXD6257 GUARULHOS

6946704 SAMU 192 ZONOSSES FBY1572 GUARULHOS  
6946712 SAMU 192 SERÓDIO PAQ9960 GUARULHOS  
6946720 SAMU 192 CUMBICA PAC9962 GUARULHOS  
6946739 SAMU 192 ALVORADA DEU4279 GUARULHOS  
6946763 SAMU 192 MIKAIL FTG 8729 GUARULHOS  
6946771 SAMU 192 ALVORADA FGZ9496 GUARULHOS  
6949908 SAMU 192 MIKAIL FCN2479 GUARULHOS  
6950620 SAMU 192 VILA GALVÃO DVO 9351 GUARULHOS  
6950663 SAMU 192 BOM CLIMA BTZ 7457 GUARULHOS  
6950671 SAMU 192 CAVADAS BKU7369 GUARULHOS  
6950795 SAMU 192 CAVADAS EOD3598 GUARULHOS  
6950825 SAMU 192 ZONOSSES FCW6602 GUARULHOS  
6950868 SAMU 192 SERÓDIO DPS3349 GUARULHOS  
6960677 SAMU 192 CAVADAS MOTOLÂNCIA DAT8343 GUARULHOS  
6960707 SAMU 192 CAVADAS MOTOLÂNCIA IAL1091 GUARULHOS  
9026398 SAMU 192 CAVADAS MOTOLÂNCIA DAT 8349 GUARULHOS  
9081658 SAMU 192 CAVADAS MOTOLÂNCIA BYZ2749 GUARULHOS  
9081666 SAMU 192 CAVADAS MOTOLÂNCIA BYZ2741 GUARULHOS  
9081674 SAMU 192 CAVADAS MOTOLÂNCIA IAL1131 GUARULHOS

**- UNIDADE DE VIGILÂNCIA EM SAÚDE:** incluem:

4048334 DEPARTAMENTO DE VIGILÂNCIA EM SAÚDE  
9810382 SERVIÇO DE VERIFICAÇÃO DE ÓBITOS SVO GUARULHOS  
9810463 CENTRO DE CONTROLE DE ZONOSSES CCZ GUARULHOS

**- PRONTO ATENDIMENTO:**

2065444 PRONTO ATENDIMENTO JARDIM DONA LUIZA  
2072130 PRONTO ATENDIMENTO BONSUCESSO  
2073552 UPA TABOÃO  
2090589 PRONTO ATENDIMENTO MARIA DIRCE

5595746 PRONTO ATENDIMENTO PARAVENTI  
6916074 UPA SÃO JOÃO LAVRAS  
9400109 UPA CUMBICA  
9492380 PRONTO ATENDIMENTO PARQUE ALVORADA  
9242295 UPA PAULISTA

- **CENTRAL DE REGULAÇÃO DO ACESSO:** refere-se à Central de Regulação de Urgências da Secretaria da Saúde - Departamento de Planejamento e Regulação em Saúde:

7175396 CENTRAL DE REGULAÇÃO DE GUARULHOS

- **POLICLÍNICA:**

2053241 CEMEG SÃO JOÃO  
2054558 CEMEG PIMENTAS CUMBICA  
2069768 AMBULATORIO DA CRIANÇA E ADOLESCENTE  
2074257 CEMEG CENTRO  
9241183 CEMEG CANTAREIRA

- **CENTRAL DE GESTÃO EM SAÚDE:**

7895127 DIVISÃO TÉCNICA DA REGIÃO DE SAÚDE II CANTAREIRA  
7895135 DIVISÃO TÉCNICA DA REGIÃO DE SAÚDE III SÃO JOÃO BONSUCESSO  
7895143 DIVISÃO TÉCNICA DA REGIÃO DE SAÚDE IV PIMENTAS CUMBICA  
7896026 DIVISÃO TÉCNICA DA REGIÃO DE SAÚDE I CENTRO  
3843076 SECRETARIA MUNICIPAL DE SAÚDE DE GUARULHOS

- **73 CENTROS DE SAÚDE/UNIDADES BÁSICAS:** incluem as 69 UBSs do município mais os 4 presídios:

8016526 CENTRO DE DETENÇÃO PROVISÓRIA I DE GUARULHOS  
8016534 PRESIDIO ADRIANO MARREY  
8016550 CENTRO DE DETENÇÃO PROVISÓRIA DE GUARULHOS II

8016577 PENITENCIÁRIA JOSE PARADA NETO

**- CLÍNICA/CENTRO DE ESPECIALIDADE:**

**19 municipais:**

0419559 CERESI PIMENTAS CUMBICA

0657417 CERESI SAO JOAO BONSUCESSO

2035987 CEO MACEDO

2044951 CEO VILA GALVAO

2054507 CEO JARDIM ANGELICA

2084600 CEO SAO JOAO

2089793 CAMPD CENTRO DE ATEND MULTIPROF A PESSOA COM DEFICIENCIA

2718065 CENTRO ESPECIALIZADO EM REABILITACAO II

2718286 CLÍNICA DE OLHOS DR ALFREDO BRANDAO

3296350 CEREST CENTRO DE REFERÊNCIA EM SAUDE DO TRABALHADOR

4048318 DIVISAO TECNICA SEGURANCA E SAUDE DO SERVIDOR SESMT

6444350 IRMANDADE DA SANTA CASA DE MISERICORDIA DE GUARULHOS

6626645 SAE CARLOS CRUZ

6811221 CENTRO DE TESTAGEM E ACONSELHAMENTO

7086903 BANCO DE LEITE HUMANO DE GUARULHOS

7174349 CERESI CENTRO DE REFERÊNCIA A SAUDE DO IDOSO

9286020 CASA GUAYI

9286039 CASA GUARULHOS

9286047 CASA SERRA DA CANTAREIRA

**01 estadual:**

5656079 AMBULATORIO DE DEFICIENCIA MENTAL GUARULHOS

**- FARMÁCIA:**

7661568 FARMÁCIA MEDEX DRS I GRANDE SÃO PAULO GUARULHOS

**- UNIDADES DE APOIO DIAGNOSE E TERAPIA (SADT ISOLADO):** incluem:

2044544 DAVITA

2071290 DIAVERUM

3233715 LABORATORIO MUNICIPAL DE SAÚDE PÚBLICA

9667830 CENTRO DE ANÁLISES CLÍNICAS CAC-AFIP

**- POLO DE PREVENÇÃO DE DOENÇAS E AGRAVOS E PROMOÇÃO DE SAÚDE:**

9322175 CEMPICS FRACALANZA

**- CENTRO DE ATENÇÃO PSICOSSOCIAL:**

2054515 CAPS AD DR ARNALDO BRAVO BRANT

2090562 CAPS II DR OSÓRIO CESAR

3338509 CAPS TEAR

4113004 CAPS INFANTO JUVENIL AMIGO JOVEM

5466512 CAPS INFANTO JUVENIL RECRIAR

6308546 CAPS ARCO ÍRIS

6443281 CAPS III ALVORECER

6821235 CAPS BOM CLIMA

**- CENTRAL DE REGULAÇÃO MÉDICA DAS URGÊNCIAS:** refere-se à Central de Regulação do SAMU GUARULHOS:

6945112 SAMU GUARULHOS

## 5.2. Por natureza jurídica

Período 12/2023

NATUREZA JURÍDICA	MUNICIPAL	ESTADUAL	DUPLA	TOTAL
<b>ADMINISTRACAO PÚBLICA</b>				
ÓRGÃO PÚBLICO DO PODER EXECUTIVO ESTADUAL OU DO DISTRITO FEDERAL	4	3	0	7
MUNÍCIPIO	146	0	0	146
FUNDAÇÃO PÚBLICA DE DIREITO PÚBLICO ESTADUAL OU DO DISTRITO FEDERAL	3	0	0	3
<b>ENTIDADES EMPRESARIAIS</b>				
SOCIEDADE EMPRESARIAL LIMITADA	3	0	0	3
<b>ENTIDADES SEM FINS LUCRATIVOS</b>				
ASSOCIAÇÃO PRIVADA	3	2	0	5
<b>PESSOAS FÍSICAS</b>				
<b>TOTAL</b>	<b>159</b>	<b>5</b>	<b>0</b>	<b>164</b>

### Observação:

A disponibilização dos dados do SCNES, no DGMP, depende do prazo de publicação pelo DRAC/SAES. Os dados apresentados referem-se ao número de estabelecimentos de saúde públicos ou prestadores de serviços ao SUS

Fonte: Cadastro Nacional de Estabelecimentos de Saúde (CNES)

Data da consulta: 22/02/2024.

## 5.3. Consórcios em saúde

O ente não está vinculado a consórcio público em saúde



## 6. Profissionais de Saúde Trabalhando no SUS

Período 12/2023

### Postos de trabalho ocupados, por ocupação e forma de contratação

Adm. do Estabelecimento	Formas de contratação	CBOs médicos	CBOs enfermeiro	CBOs (outros) nível superior	CBOs (outros) nível médio	CBOs ACS
Pública (NJ grupo 1)	Autônomos (0209, 0210)	151	4	24	23	0
	Bolsistas (07)	93	0	0	0	0
	Estatutários e empregados públicos (0101, 0102)	625	567	789	1.871	755
	Intermediados por outra entidade (08)	1.522	476	297	1.522	0
	Residentes e estagiários (05, 06)	26	8	19	2	0
Privada (NJ grupos 2, 4 e 5)	Autônomos (0209, 0210)	35	0	7	3	0
	Celetistas (0105)	0	15	4	116	0
	Informais (09)	2	0	2	0	0
Sem Fins Lucrativos (NJ grupo 3)	Autônomos (0209, 0210)	237	0	20	0	0
	Celetistas (0105)	27	122	46	431	0
	Intermediados por outra entidade (08)	57	0	2	9	0
	Residentes e estagiários (05, 06)	70	0	0	0	0

### Postos de trabalho ocupados, por Contrato Temporário e Cargos em Comissão

Adm. do Estabelecimento	Formas de contratação	CBOs médicos	CBOs enfermeiro	CBOs (outros) nível superior	CBOs (outros) nível médio	CBOs ACS
Pública (NJ grupo 1)	Contratos temporários e cargos em comissão (010301, 010302, 0104)	31	0	14	0	0
Privada (NJ grupos 2, 4 e 5)	Contratos temporários e cargos em comissão (010301, 010302, 0104)	0	0	2	1	0

Fonte: Cadastro Nacional de Estabelecimentos de Saúde (CNES)

Data da consulta: 25/03/2024.

**Postos de trabalho ocupados, por ocupação e forma de contratação**

Adm. do Estabelecimento	Formas de contratação	2019	2020	2021	2022
Privada (NJ grupos 2, 4 e 5)	Autônomos (0209, 0210)	35	33	38	41
	Celetistas (0105)	102	112	109	126
	Informais (09)	6	6	2	2
	Intermediados por outra entidade (08)	0	1	1	0
	Residentes e estagiários (05, 06)	26	8	19	2
Pública (NJ grupo 1)	Autônomos (0209, 0210)	2	40	59	200
	Bolsistas (07)	37	60	53	26
	Estatutários e empregados públicos (0101, 0102)	6076	5987	6037	6133
	Informais (09)	8	3	2	0
	Intermediados por outra entidade (08)	2513	3355	3565	3934
Sem Fins Lucrativos (NJ grupo 3)	Residentes e estagiários (05, 06)	74	87	86	57
	Autônomos (0209, 0210)	191	202	283	226
	Celetistas (0105)	712	687	625	706
	Intermediados por outra entidade (08)	73	79	76	68
	Residentes e estagiários (05, 06)	93	48	53	58

**Postos de trabalho ocupados, por Contrato Temporário e Cargos em Comissão**

Adm. do Estabelecimento	Formas de contratação	2019	2020	2021	2022
Pública (NJ grupo 1)	Contratos temporários e cargos em comissão (010301, 010302, 0104)	84	107	149	122

Fonte: Cadastro Nacional de Estabelecimentos de Saúde (CNES)

Data da consulta: 25/03/2024.

Conforme Boletim de RH do Departamento de Recursos Humanos da Saúde, em dezembro/2023 a Saúde possuía 6.507 servidores em seu quadro (ativos e afastados). Destes, 737 eram profissionais médicos, sendo 91 dos Programas Mais Médicos e Médicos pelo Brasil.

## 7. Programação Anual de Saúde - PAS

### 7.1. Diretrizes, objetivos, metas e indicadores

PROGRAMAÇÃO ANUAL DE SAÚDE 2023						
DIRETRIZ Nº 1 - Ampliar o acesso da população aos serviços de saúde, mediante aprimoramento da política de Atenção Primária à Saúde, da Atenção Especializada e da Atenção Hospitalar						
OBJETIVO Nº 1.1 - Ampliar o acesso da população aos serviços de saúde e promover a qualidade, a integralidade, a equidade e a humanização na Atenção Primária à Saúde						
Nº	INDICADOR	2023	FONTE	AÇÕES 2023	STATUS (REALIZADA, NÃO REALIZADA, PARCIALMENTE REALIZADA)	JUSTIFICATIVAS
		META ALCANÇADA				
1	Cobertura populacional estimada pelas equipes de Atenção Básica	59,73%	e-Gestor Atenção Básica - Consultado em 14/02/2024, referente a outubro de 2023	Garantir a chamada de 80% das vagas abertas para composição das equipes, conforme legislação municipal vigente.	PARCIALMENTE REALIZADA	<p><b>O indicador alcançou a meta planejada para o período.</b></p> <p>Disponibilidade orçamentária Municipal e Lei de Responsabilidade Fiscal nº 101/2000, que define o limite prudencial para aumento do montante de despesas com pessoal. Entretanto procedeu-se em 2023 novas contratação de 116 profissionais de diversas áreas (Farmacêutico, Prático em Farmácia, Atendente SUS, dentre outras) e solicitação de 342 reposições de exonerações, dispensas e aposentadorias.</p>
				Realizar estudos para outros tipos de contratação de acordo com legislação trabalhista vigente.	REALIZADA	

2	Cobertura populacional estimada pelas equipes básicas de saúde bucal	24%	Fonte: e-Gestor AB. Último resultado disponível referente a DEZ/2021. Consulta em 14/02/2024.	Encaminhar para o RH realização de concurso de ingresso para Cirurgião Dentista Saúde da Família 40h e incluir o cargo de Cirurgião Dentista 30h contemplando a habilitação das eSB 40h e eAPs 30h	PARCIALMENTE REALIZADA	<p>O resultado do indicador de cobertura populacional estimada pelas equipes básicas de saúde bucal foi divulgado, através do sistema e-Gestor AB, até a competência DEZ/2021. A partir disso, não é mais possível acompanhar essa série histórica da cobertura, seja por região, estados e/ou municípios. Tal mudança atende aos interesses, objetivos e metodologias do Programa Previne Brasil, instituído pela Portaria nº 2.979, de 12 de novembro de 2019. Neste sentido, em DEZ/2021 o município contava com 65 equipes de Saúde Bucal vinculadas a uma Equipe da Estratégia Saúde da Família, 11 equipes na Atenção Básica Tradicional (ESFSB equivalentes - equipes com carga horária de cirurgião dentistas a partir de 40 h) e 23 equipes em função da adesão ao PMAQ (ESFSB parametrizadas). A estimativa da população coberta pelas equipes de Saúde Bucal na Atenção Básica (AB SB) era de 335.550 pessoas. Desse total, a estimativa de cobertura da população por equipes de Saúde Bucal vinculadas às Equipes de Saúde da Família (ESFSB) era de 224.250 pessoas. Atualmente o município possui 44 eSFeSB de 40h e 03 eAPeSB de 20h credenciadas e habilitadas para repasse de custeio. Em julho de 2023, foi solicitado o credenciamento de outras 13 eSB de 40h e 46 eSB de 20h, aguardando publicação ministerial para vincular em equipes de eSFeAP, aumentando, portanto, a cobertura populacional.</p>
				Adequação de consultórios modulares para aumentar o número de contratação	PARCIALMENTE REALIZADA	

3	Ampliação do número de Unidades Básicas de Saúde no município	0	CNES - dezembro de 2023	Viabilizar liberação de recursos financeiros para a construção de uma nova Unidade Básica de Saúde em área de menor cobertura populacional e com maior necessidade	NÃO REALIZADA	<p>Considerando que as metas pactuadas dependem de articulação entre departamentos, a indicação da necessidade da implantação de novas Unidades Básicas de Saúde prioritárias consta no Memorando nº 067/2023-SS16.34. Além disso, conforme as diretrizes do Novo PAC, através do processo de seleção da Portaria GM/MS Nº 1517, de 09 de outubro de 2023, há a solicitação de construção de 1 nova UBS, além da substituição de outras 7 que atualmente estão em imóveis locados.</p> <p>Parceria estabelecida por Contrato Organizativo de Ação Pública (COAPES), entre o Município e as Instituições de Ensino, onde as Instituições de ensino colocam seus alunos em nossos campos de prática para realizar estágios. Em contrapartida, as instituições adquirem bens, equipamentos e oferta de serviços, como os cursos para a rede de Saúde. No momento temos capacitação para os psicólogos da rede (DAIS) sendo realizado pela Instituição Anhanguera.</p>
				Realizar estudo dos contratos de aluguel vigentes e estudo de locais com maior acessibilidade a menores custos	NÃO REALIZADA	
				Realizar ações junto às instituições de ensino privadas do município de acordo com a necessidade para utilização de verba do COAPES para esta finalidade	PARCIALMENTE REALIZADA	
				Dar continuidade no estudo para implantação da UBS Vila Augusta	PARCIALMENTE REALIZADA	
				Realizar o projeto para construção de 01 nova Unidade Básica de Saúde (UBS)	PARCIALMENTE REALIZADA	

RAG 2023

4	Cobertura de acompanhamento das condicionalidades do Programa Auxílio Brasil / Bolsa Família (PBF)	77,08%	MS/Secretaria da Atenção Primária - Bolsa Família-Dados atualizados em: 14/02/2024 - consultado em 01/03/2024	Articular, junto às Regiões de Saúde e técnicos da Rede de Atenção Primária à Saúde (APS), a intensificação do acompanhamento das famílias beneficiárias, pelas Unidades Básicas de Saúde (UBSs)	REALIZADA	<p>A cobertura de acompanhamento dos beneficiários vinculados às Unidades de Saúde do município, em 2023, foi de 96%, quando analisados os controles internos. Através de trabalho realizado em conjunto com a Secretaria de Desenvolvimento e Assistência Social foi possível diagnosticar que há divergências de cadastros de beneficiários, resultando em problemas na vinculação dos usuários nas Unidades de Saúde e impactando no índice de acompanhamento das condicionalidades do Programa.</p> <p>Assim, foram identificados cadastros no sistema CADÚNICO que vinculam o beneficiário a uma unidade de referência e, entretanto, no sistema de acompanhamento das condicionalidades de saúde, a informação não está registrada. Tal fato impede a busca ativa do beneficiário para acompanhamento, resultando em distorção no resultado do indicador. O Ministério do Desenvolvimento e Assistência Social, Família e Combate à Fome foi notificado sobre a inconsistência e o município aguarda retorno sobre os questionamentos realizados.</p>
				Realizar busca ativa das famílias beneficiárias	REALIZADA	
				Captar as gestantes no 1º trimestre de gestação	REALIZADA	
5	Proporção de internações por causas sensíveis à Atenção Básica	19,47%	SIHSUS: Sistema de Informações Hospitalares- banco estadual atualizado até 06/02/2024	Garantir campanhas de combate à violência, ao uso abusivo de álcool, ao combate de acidentes de trânsito, causas importantes de internação sensível por causas externas, em parceria com outras secretarias	REALIZADA	<p><b>O indicador alcançou a meta planejada para o período</b></p>
				Fortalecer as ações de busca ativa, no território, e fortalecer os atendimentos multidisciplinares	REALIZADA	
				Construir um novo modelo das agendas médicas e de enfermagem, estruturadas em linhas de cuidado, para um monitoramento sistemático dos grupos mais vulneráveis, além de ações de promoção e prevenção junto da equipe multidisciplinar.	REALIZADA	

## OBJETIVO Nº 1.2 - Ampliar o acesso da população aos serviços de saúde e promover a qualidade, a integralidade, a equidade e a humanização na Atenção Especializada

Nº	INDICADOR	2023	FONTE	AÇÕES 2023	STATUS (REALIZADA, NÃO REALIZADA, PARCIALMENTE REALIZADA)	JUSTIFICATIVAS
		META ALCANÇADA				
6	Proporção de Práticas Integrativas e Complementares realizadas no CEMPICS FRACALANZA	39,29%	SIA-Sistema de Informações Ambulatoriais-Banco estadual atualizado até 09/02/2024, referente ao mês de dezembro de 2023	Definir o perfil de formação e competência profissional, em conjunto com o Departamento de Recursos Humanos da Saúde (DRHS) para profissionais da rede e novas contratações	NÃO REALIZADA	No ano de 2023, deixou-se de ofertar Aromaterapia devido licença saúde do profissional que realizava esta PICS, sem reposição até o momento. Início da aplicação de Automassagem, Relaxamento/Meditação, Danças Circulares e Hipnoterapia. Para o ano de 2024, está prevista a ampliação da oferta das PICS, através da definição do perfil de formação e competência profissional para servidores da rede, capacitação e/ou novas contratações. Também se faz necessária adequação do espaço físico.
				Adequar o prédio, por meio de reforma a ser iniciada após desmembramento da área ocupada pela Secretaria da Saúde e formalização as áreas competentes, bem como a revisão do Decreto n. 35.881 de 16/05/2019 entre as pastas da Saúde e Educação, sendo esta última responsável por todas as dependências do Parque Júlio Fracalanza.	NÃO REALIZADA	
7	Ampliação do número de Serviços Especializados no município	1	Cadastro Nacional de Estabelecimentos de Saúde (CNES)- dezembro de 2023	Realizar o levantamento junto à Regulação quanto à fila de espera dos exames e consultas nos serviços especializados e mapeá-la por Região de Saúde	PARCIALMENTE REALIZADA	<b><i>O indicador alcançou a meta planejada para o período com a implantação do CAPS Infanto Juvenil Amigo Jovem (CNES 4113004), cadastrado no CNES em 10/03/2023</i></b>
				Realizar o levantamento junto ao Departamento de Recursos Humanos da Saúde referente a padronização, déficit e contratação de profissionais para contemplar os serviços existentes e futuros	REALIZADA	

		Encaminhar para o RH realização de concurso público de ingresso de Especialistas no Município	REALIZADA
		Estudar novas formas de contratação, com garantia de que o processo seletivo seja semelhante ao do concurso público, com comprovação de conclusão de Especialização na área de atuação ou RQE	REALIZADA
		Verificar a possibilidade de reorganização do RH existente nos serviços especializados entre as Regiões de Saúde	REALIZADA
		Mapear a demanda atendida nos serviços de saúde por Região de Saúde	REALIZADA
		Encaminhar aos Departamentos de Infraestrutura e Financeiro da Saúde, questionamentos sobre verbas empenhadas e locais para construção	REALIZADA
		Realizar o projeto para construção de 1 (um) novo serviço, com o apoio do Departamento de Infraestrutura da Saúde para avaliar o imóvel	REALIZADA
		Buscar ações que viabilizem a liberação de recursos financeiros como emendas parlamentares, verbas ministeriais ou contrapartida para implantar um novo serviço	REALIZADA

**OBJETIVO Nº 1.3 - Ampliar o acesso da população aos serviços de saúde e promover a qualidade, a integralidade, a equidade e a humanização na Atenção Hospitalar**



Nº	INDICADOR	2023	FONTE	AÇÕES 2023	STATUS (REALIZADA, NÃO REALIZADA, PARCIALMENTE REALIZADA)	JUSTIFICATIVAS
		META ALCANÇADA				
8	Ampliação do número de leitos clínicos, cirúrgicos, obstétricos e/ou de observação no Município	0	Cadastro Nacional de Estabelecimentos de Saúde (CNES)- dezembro de 2023	Término da reforma da ala de Psiquiatria do HMU	PARCIALMENTE REALIZADA	AGUARDANDO RETOMADA E FINALIZAÇÃO DAS OBRAS DA PSIQUIATRIA HMU; AGUARDANDO ELABORAÇÃO DO PROJETO E CAPTAÇÃO DE RECUSOS PARA AMPLIAÇÃO DS DEMAIS SERVIÇOS
				Ampliação e reforma do PA ALVORADA	NÃO REALIZADA	
				Ampliação e reforma da Observação do PA Dona Luiza	NÃO REALIZADA	
<b>OBJETIVO Nº 1.4 - Fortalecer as ações de prevenção e promoção da saúde da população idosa</b>						
Nº	INDICADOR	2023	FONTE	AÇÕES 2023	STATUS (REALIZADA, NÃO REALIZADA, PARCIALMENTE REALIZADA)	JUSTIFICATIVAS
		META ALCANÇADA				
9	Número de internação de idosos por fratura de fêmur	294	SIH- Sistema de Informações Hospitalares - Banco estadual atualizado até 06/02/2024, referente ao mês de dezembro de 2023	Realizar oficinas para as equipes da Atenção Primária	NÃO REALIZADA	As oficinas não foram realizadas em virtude da reestruturação das equipes multiprofissionais na Atenção Primária à Saúde, conforme PORTARIA GM/MS Nº 635, DE 22 DE MAIO DE 2023. A proposta para 2024 é capacitar a Atenção Primária para fortalecer e implantar as ações na Unidades Básicas.
				Fortalecer os matriciamentos mensais que também se constituem como espaço para troca de saberes, através da discussão de casos acompanhados pelas equipes da Atenção Primária e equipes dos CERESIs.	REALIZADA	
				Realizar grupos de apoio à familiares e cuidadores pelas equipes dos CERESIs nos próprios serviços, além de parcerias com ILPIs.	REALIZADA	
				Realizar matriciamento com serviços da Secretaria de Desenvolvimento e Assistência Social, que refletem no acompanhamento integral a saúde da pessoa idosa	PARCIALMENTE REALIZADA	

## DIRETRIZ Nº 2 - Promover atenção integral à saúde da mulher, da criança e do adolescente, com ênfase nas populações de maior vulnerabilidade

## OBJETIVO Nº 2.1 - Reduzir a mortalidade materna e infantil

Nº	INDICADOR	2023	FONTE	AÇÕES 2023	STATUS (REALIZADA, NÃO REALIZADA, PARCIALMENTE REALIZADA)	JUSTIFICATIVAS
		META ALCANÇADA				
10	Proporção de óbitos maternos investigados	71,43%	SIM - Sistema de Informações de Mortalidade - Dados preliminares do banco municipal atualizado até 06/02/2024	Incentivar a busca ativa dos casos de óbito, através de diligência aos prontuários, visita domiciliar e visita hospitalar	REALIZADA	Na ocasião do fechamento do Relatório Anual de Gestão, todos os indicadores que dependem das informações do Sistema de Informações sobre Mortalidade (SIM) são PRELIMINARES, conforme pode ser verificado na PORTARIA Nº 116, DE 11 DE FEVEREIRO DE 2009, que em seu Art. 37 traz que "os dados serão divulgados em caráter preliminar, e posteriormente em caráter definitivo, nos seguintes prazos: I - Entre 30 de junho e 30 de agosto do ano subsequente ao ano de ocorrência, em caráter preliminar; e II - Até 30 de dezembro do ano subsequente ao ano de ocorrência, em caráter oficial." Neste sentido, os dados de 2023 poderão sofrer atualização até Dez/2024, caso não ocorra prorrogação, por meio de Portaria, como ocorreu para o ano de 2020 (PORTARIA SVS Nº 39, DE 16 DE DEZEMBRO DE 2021: prorroga para Mar/2022).
11	Taxa de Mortalidade Infantil	13,26	SIM - Sistema de Informações de Mortalidade/ SINASC - Sistema de Informações de Nascidos Vivos - Dados preliminares do banco municipal atualizado até 06/02/2024	Implementar os 10 Passos para um pré-natal de sucesso, como norteador da assistência ao pré-natal, parto, puerpério e primeiro ano de vida do recém-nascido	REALIZADA	Implementado os 10 Passos para um Pré-Natal de Sucesso, como norteador da assistência ao primeiro ano de vida do recém-nascido, permitindo o acesso às consultas de puericultura. Acrescentamos também sobre a criação do Ambulatório de Avaliação do RN de Alto risco (ANEO), para atendimento de RNS egressos de UTI Neo e UCIN. Acrescentamos que o cálculo da

RAG 2023

				Garantir o acesso a consultas programáticas de puericultura	REALIZADA	taxa de mortalidade infantil deriva da relação entre o número de óbitos de crianças menores de um ano de idade e a quantidade de nascidos vivos durante o ano e dentro do limite geográfico de Guarulhos, multiplicados por mil. Porém devido ao prazo legal de lançamento nos sistemas, que pode variar em até 120 dias, este indicador deve ser analisado como um dado flutuante, uma vez que a relação nascidos-vivos (SINASC) e o número de mortes declaradas (SIM) oscila mensalmente, alterando o indicador até a conclusão anual.
12	Proporção de parto normal no Sistema Único de Saúde e na Saúde Suplementar	47,75%	SINASC -Sistema de Informações de Nascidos Vivos - Dados preliminares do banco municipal atualizado até 06/02/2024	Garantir a aplicabilidade das Boas Práticas ao parto, incentivando o parto normal e humanizado	REALIZADA	Este indicador sofre variabilidade em virtude da Resolução CFM nº 2.284/2020, que trata da lei da cesárea a pedido da paciente (a partir de 39 semanas e início de trabalho de parto).
13	Proporção de parto normal no Sistema Único de Saúde municipal	66,57%	SINASC -Sistema de Informações de Nascidos Vivos - Dados preliminares do banco municipal atualizado até 06/02/2024	Incentivar as Maternidades próprias municipais a realizarem capacitação das equipes visando o incentivo ao parto normal e humanizado	REALIZADA	<b>O indicador alcançou a meta planejada para o período</b>
				Incentivar ações educativas nas Unidades de Atenção Primária visando promover o parto normal	REALIZADA	
14	Proporção de nascidos vivos de mães que realizaram no mínimo 7 (sete) consultas de pré-natal	65,94%	SINASC -Sistema de Informações de Nascidos Vivos - Dados preliminares do banco municipal atualizado até 06/02/2024	Implementar os 10 Passos para um pré-natal de sucesso, como norteador da assistência ao pré-natal, parto, puerpério e primeiro ano de vida do recém-nascido	REALIZADA	Intensificadas as ações de saúde relacionadas à importância do início do pré-natal antes da 12ª semana de gestação e do comparecimento das pacientes aos retornos programados.
				Garantir o retorno às consultas de seguimento	REALIZADA	
				Realizar a busca ativa de faltosas, facilitando o acesso através de acolhimento e demanda espontânea	REALIZADA	

15	Proporção de gestantes com pelo menos 6 (seis) consultas pré-natal realizadas, sendo a 1ª até a 20ª semana de gestação	38%	SISAB- Sistema de Informação em Saúde para Atenção Básica 3º Q 2023- data de consulta 22/02/2024	Implementar os 10 Passos para um pré-natal de sucesso, como norteador da assistência ao pré-natal, parto, puerpério e primeiro ano de vida do recém-nascido	REALIZADA	Foram intensificadas as ações de saúde relacionadas à importância do início do pré-natal antes da 12ª semana de gestação e do comparecimento das pacientes aos retornos programados. Salienta-se que esse indicador também sofre variabilidade em virtude do aumento dos casos de patologias maternas (partos prematuros, abortamentos), fato esse que também diminui o número de consultas realizadas durante o PN.
				Garantir o acolhimento diário e a captação precoce das gestantes, antes da 12ª semana de gestação	REALIZADA	
				Realizar capacitação e ajustes no sistema de informação, visando reduzir inconsistências encontradas e rejeitadas, após o processamento de dados	REALIZADA	
16	Razão de Ultrassonografias Obstétricas realizadas por gestante	1,17	SINASC -Sistema de Informações de Nascidos Vivos - Dados preliminares do banco municipal atualizado até 06/02/2024 SIA-Sistema de Informações Ambulatoriais- Banco estadual atualizado até 09/02/2024, referente ao mês de dezembro de 2023	Garantir a realização do primeiro exame de ultrassonografia obstétrica, durante o primeiro trimestre de gestação, ofertar o segundo exame de controle no segundo trimestre, e dispor a realização no terceiro trimestre da gestação, se necessário	REALIZADA	Conforme solicitação de correção do método de cálculo do indicador, apresentada em 28/03/2023, por meio do Memorando nº 07/23-SS 16.36 – RAMI, o resultado correto passa a ser: 20.471 USG obstétricas realizadas em mulheres residentes de Guarulhos 6.661 gestações de mulheres residentes de Guarulhos cujos nascimentos ocorreram em hospitais públicos <b>3,07 Ultrassonografias Obstétricas realizadas por gestante</b>

## OBJETIVO Nº 2.2 - Fortalecer o planejamento reprodutivo, principalmente entre mulheres e adolescentes em situação de maior vulnerabilidade

Nº	INDICADOR	2023	FONTE	AÇÕES 2023	STATUS (REALIZADA, NÃO REALIZADA, PARCIALMENTE REALIZADA)	JUSTIFICATIVAS
		META ALCANÇADA				
17	Proporção de gravidez na adolescência entre as faixas etárias 10 a 19 anos	9,07%	SINASC - Sistema de Informações de Nascidos Vivos - Dados preliminares do banco municipal atualizado até 06/02/2024	Realizar ações educativas em parceria com o Programa Saúde na Escola (PSE) e Secretaria da Educação, visando fornecer informações quanto a fisiologia do corpo humano e os métodos contraceptivos	REALIZADA	<b><i>O indicador alcançou a meta planejada para o período</i></b>
				Implementar os 10 Passos para um pré-natal de sucesso, como norteador do Planejamento Reprodutivo, ofertando orientação e acesso a métodos contraceptivos às adolescentes em situação de risco de gravidez, que buscam os serviços para realização de Teste Rápido (Pregnosticon®)	REALIZADA	
				Colocar implantes de contracepção prolongada (etonogestrel) em adolescentes em situação de vulnerabilidade social e outras situações de risco.	REALIZADA	
18	Número de dispositivos de etonogestrel inseridos na população vulnerável	421	Planilha de monitoramento nominal da Coordenação da Rede Cegonha municipal	Garantir a aplicabilidade da Nota Técnica para implantes de etonogestrel, que identifica mais de dez critérios de inclusão.	REALIZADA	<b><i>O indicador alcançou a meta planejada para o período</i></b>
				Realizar mutirões de colocação de implantes em pessoas em situação de vulnerabilidade, conforme política de saúde vigente.	REALIZADA	
				Incentivar a prática de inserção de implantes pós-parto e aborto nas maternidades públicas municipais	REALIZADA	

## DIRETRIZ Nº 3 - Reduzir os riscos e agravos à saúde da população por meio das ações de Promoção, Proteção e Vigilância em Saúde

## OBJETIVO Nº 3.1 - Reduzir a morbimortalidade por doenças não transmissíveis por meio da prevenção e tratamento

Nº	INDICADOR	2023	FONTE	AÇÕES 2023	STATUS (REALIZADA, NÃO REALIZADA, PARCIALMENTE REALIZADA)	JUSTIFICATIVAS
		META ALCANÇADA				
19	Taxa de mortalidade prematura (de 30 a 69 anos) pelo conjunto das quatro principais doenças crônicas não transmissíveis – DCNTs (doenças do aparelho circulatório, câncer, diabetes e doenças respiratórias crônicas)	352,45	SIM - Sistema de Informações de Mortalidade - Dados preliminares do banco municipal atualizado até 06/02/2024 - Censo IBGE 2022	<p>Doença Renal: Ampliar o monitoramento da taxa de filtração glomerular de diabéticos e hipertensos. Realizar educação em saúde para a população sobre o tema. Realizar capacitação para profissionais da saúde sobre doença renal.</p> <p>Hipertensão: Publicar protocolo sobre manejo e tratamento do paciente hipertenso. Implementar que todas as unidades realizem grupos educativos para pacientes diabéticos. Realizar capacitação junto a Sociedade Brasileira de Hipertensão sobre o manejo e tratamento do paciente hipertenso. Elaborar material audiovisual sobre doença cardiovascular. Elaborar carteirinha de monitoramento do paciente hipertenso.</p> <p>Alimentação e Nutrição: Implementar os grupos de estilo de vida e peso saudável. Implementar visitas domiciliares para pacientes acamados em uso de dieta enteral/suplemento. Capacitar profissionais da saúde sobre alimentação e nutrição.</p>	<p>PARCIALMENTE REALIZADA</p> <p>REALIZADA</p> <p>REALIZADA</p>	<i>O indicador alcançou a meta planejada para o período</i>

			Obesidade: Realizar segunda edição do Projeto Peso Saudável. Implementar os Núcleos Especializados em Obesidade Grave, inserindo no Núcleo da Região 3 um psicólogo.	REALIZADA
			Câncer do colo do útero: Elaborar materiais orientativos sobre ações de prevenção e promoção para a população. Capacitar a rede sobre as lesões precursoras do colo do útero. Realizar mutirões de coleta de Papanicolau.	REALIZADA
			Câncer de mama: Monitorar a fila de mamografia do município. Articular com o Estado a carreta de mamografia do Programa Mulheres de Peito. Realizar capacitação para os profissionais da saúde sobre o câncer de mama.	REALIZADA
			Saúde do Homem: Realizar mutirão no sábado para a saúde do homem. Elaborar material audiovisual sobre a saúde do homem.	REALIZADA
			Doenças respiratórias: Implementar o protocolo da DPOC. Elaborar o Protocolo de Asma. Capacitação para profissionais da saúde sobre o DPOC e Asma. Implementar o Programa Abraçar junto ao laboratório. Realizar mutirões de espirometrias. Realizar visitas domiciliares para paciente em uso de oxigênio e CPAP.	PARCIALMENTE REALIZADA
			Tabagismo: Implementar os grupos de tabagismo. Realizar capacitação para rede junto ao Estado.	REALIZADA

				Diabetes: Finalizar o protocolo de Diabetes junto a Sociedade Brasileira de Diabetes. Capacitar os profissionais da rede junto a Sociedade Brasileira de Diabetes. Elaborar material audiovisual para a população geral. Implementar em todas as unidades grupos educativos sobre diabetes. Elaborar a carteirinha de monitoramento do paciente diabético.	REALIZADA	
20	Percentual de diabéticos com solicitação de hemoglobina glicada	15%	SISAB- Sistema de Informação em Saúde para Atenção Básica 3º Q 2023- data de consulta 22/02/2024	Realizar o acompanhamento do paciente diabético	PARCIALMENTE REALIZADA	Os indicadores preconizados pelo Programa Previne Brasil correspondem às linhas de cuidado prioritárias desta secretaria e estão em constante monitoramento e adoção de medidas, quando necessário, pelas equipes técnicas. No ano de 2023 foi realizada capacitação para os profissionais da Rede de Atenção Básica pela Sociedade Brasileira de Diabetes e a revisão do Protocolo Municipal de Diabetes para aprimorar o manejo e apoiar na estratificação de risco. Embora o indicador não tenha atingido o alcance da meta preconizada, as ações propostas estão surtindo efeito, o que pode ser observado na série histórica. Em comparação ao mesmo período do ano anterior, nosso indicador era de 07% e no segundo quadrimestre de 2023, quadrimestre anterior a este chegamos a 13%, no quadrimestre analisado atingimos 15%, numa escala de ascensão. Estamos intensificando esforços, envolvendo todos os atores para otimização do processo de trabalho, de forma a intervir na qualidade da saúde ofertada.
				Classificar o risco do paciente diabético mediante a hemoglobina glicada	PARCIALMENTE REALIZADA	
				Realizar através da estratificação do risco a priorização dos casos na UBS	PARCIALMENTE REALIZADA	



## RAG 2023

21	Percentual de pessoas hipertensas com pressão arterial aferida em cada semestre	29%	SISAB- Sistema de Informação em Saúde para Atenção Básica 3º Q 2023- data de consulta 22/02/2024	Realizar o acompanhamento do paciente hipertenso	PARCIALMENTE REALIZADA	Os indicadores preconizados pelo Programa Previne Brasil correspondem às linhas de cuidado prioritárias desta secretaria e estão em constante monitoramento e adoção de medidas, quando necessário, pelas equipes técnicas. No ano de 2023 foi realizada capacitação para os profissionais da Rede de Atenção Básica pela Sociedade Brasileira de Hipertensão e a revisão do Protocolo Municipal de Hipertensão para aprimorar o manejo e apoiar na estratificação de risco. Embora o indicador não tenha atingido o alcance da meta preconizada, as ações propostas estão surtindo efeito, o que pode ser observado na série histórica. Em comparação ao mesmo período do ano anterior, nosso indicador era de 07% e no segundo quadrimestre de 2023, quadrimestre anterior a este chegamos a 19%, no quadrimestre analisado atingimos 28%, numa escala de ascensão. Estamos intensificando esforços, envolvendo todos os atores para otimização do processo de trabalho, de forma a intervir na qualidade da saúde ofertada.
				Classificar o risco do paciente hipertenso mediante a aferição da pressão arterial	PARCIALMENTE REALIZADA	
				Realizar, através da estratificação do risco, a priorização dos casos na UBS Arterial.	PARCIALMENTE REALIZADA	
22	Razão de exames citopatológicos do colo do útero em mulheres de 25 a 64 anos e a população feminina na mesma faixa etária	0,40	SIA-Sistema de Informações Ambulatoriais-Banco estadual atualizado até 09/02/2024, referente ao mês de dezembro de 2023 / Censo IBGE 2022	Realizar capacitação para os profissionais enfermeiros e médicos referentes à coleta do Papanicolau	REALIZADA	Foram realizadas 4 campanhas durante o ano de 2023 de coleta de Papanicolau a fim de melhorar esse índice, com realização de 11.577 coletas. Porém, a taxa de absenteísmo ainda é alta, mesmo com a oferta da demanda espontânea. O tema é enfatizado em todas as reuniões técnicas e de gerentes sobre a necessidade da realização do exame. Foi orientada a busca ativa pelos Agentes Comunitários de Saúde (ACS), das mulheres dentro da faixa etária que não realizaram a coleta nos últimos 3 anos e as unidades foram orientadas quanto à necessidade do cadastro e vinculação à equipe para validação dos dados. Para 2024, estão programadas 4 campanhas de coleta de Papanicolau.
				Realizar capacitação para os profissionais enfermeiros e médicos sobre a linha de cuidado das lesões precursoras do colo do útero	REALIZADA	
				Realizar capacitações e discussões referentes ao SISCOLO com os gerentes e profissionais enfermeiros e médicos	PARCIALMENTE REALIZADA	
				Implementar e monitorar o SISCOLO	PARCIALMENTE REALIZADA	

				Implementar ação de alerta para as unidades com Papanicolau alterados	NÃO REALIZADA	
				Implementar efetivo fluxo de contra referência entre Atenção Primária e Especializada	PARCIALMENTE REALIZADA	
				Monitorar as vagas ofertadas de Papanicolau pelo sistema	PARCIALMENTE REALIZADA	
				Ampliar a divulgação para população sobre o câncer do colo do útero	PARCIALMENTE REALIZADA	
23	Razão de exames de mamografia de rastreamento realizados em mulheres de 50 a 69 e população da mesma faixa etária	0,24	SIA-Sistema de Informações Ambulatoriais-Banco estadual atualizado até 09/02/2024, referente ao mês de dezembro de 2023 / Censo IBGE 2022	Realizar capacitação para os profissionais enfermeiros e médicos sobre a linha do câncer de mama	REALIZADA	A importância da solicitação do exame na idade recomendada pelo Ministério da Saúde para o rastreamento do câncer de mama é sempre enfatizada nas capacitações e reuniões técnicas da Rede de Doenças Crônicas com os profissionais da rede municipal. Em outubro/2023, foram ofertadas vagas de mamografia pela carreta, com realização de 315 exames. Para 2024, há um novo processo de carreta da saúde da mulher para realização de mamografia a fim de melhorarmos este índice. Desde maio/2023, o CEMEG São João, passou a ofertar este exame, realizando 2.350 procedimentos, segundo dados preliminares (bancos de dados disponíveis até novembro/2023). Adicionalmente, o exame também é realizado em dois hospitais filantrópicos, duas unidades hospitalares estaduais instaladas no município, bem como em outro hospital municipal. Os profissionais da rede foram capacitados em março/2023 sobre o rastreamento do câncer de mama. Foi realizado um treinamento sobre o SISMAMA para gerentes de algumas UBS.
				Implementar o protocolo de câncer de mama	REALIZADA	
				Implementar e monitorar o SISMAMA	PARCIALMENTE REALIZADA	
				Implementar ação de alerta para as unidades de mamografias alteradas	REALIZADA	
				Ampliar a divulgação para população sobre o câncer de mama	PARCIALMENTE REALIZADA	

## RAG 2023

24	Proporção de Unidades Básicas de Saúde que dispõem de Grupo de Tabagismo	71%	Planilha de monitoramento da Coordenação da Rede de Doenças Crônicas municipal  Cadastro Nacional de Estabelecimentos de Saúde (CNES)	Capacitar os profissionais sobre as questões do tabagismo	REALIZADA	Foram realizadas 3 capacitações online pelo CRATOD aos profissionais da rede municipal sobre tabagismo para condução dos grupos nas UBS. Todas as UBS possuem profissionais capacitados para realização do grupo de tabagismo, porém devido à falta do envio das medicações pelo Ministério da Saúde, muitos pacientes não tiveram adesão aos grupos e em algumas UBS não houve procura pelo grupo de tabagismo, justificando a realização dos grupos educativos em 71% das UBS no decorrer do ano de 2023.
				Implementar o protocolo municipal	REALIZADA	
				Implementar o grupo de tabagismo nas Unidades Básicas de Saúde	PARCIALMENTE REALIZADA	
				Oferecer o tratamento adequado ao paciente tabagista	PARCIALMENTE REALIZADA	
25	Proporção de óbitos nas internações por Infarto Agudo do Miocárdio (IAM) nos hospitais sob gestão municipal	5,41%	SIH- Sistema de Informações Hospitalares - Banco estadual atualizado até 06/02/2024, referente ao mês de dezembro de 2023	Capacitar unidades de saúde hospitalares e pré-hospitalares da Rede de Urgência e Emergência sobre o Protocolo de Atendimento ao Paciente com Dor Torácica – 2ª versão.	REALIZADA	<b><i>O indicador alcançou a meta planejada para o período</i></b>
				Medir e avaliar detalhadamente casos de IAM coletados por meio de Ficha via Google Forms, visando planejar e implantar ações preventivas e corretivas, bem como avaliar a eficácia dos Protocolos.	REALIZADA	
26	Proporção de óbitos nas internações por Acidente Vascular Encefálico (AVE) nos hospitais sob gestão municipal	21,24%	SIH- Sistema de Informações Hospitalares - Banco estadual atualizado até 06/02/2024, referente ao mês de dezembro de 2023	Capacitar unidades de saúde hospitalares e pré-hospitalares da Rede de Urgência e Emergência sobre o Protocolo de Atendimento ao Paciente com Acidente Vascular Encefálico – 2ª versão.	REALIZADA	<b><i>O indicador alcançou a meta planejada para o período</i></b>
				Medir e avaliar detalhadamente casos de AVE coletados por meio de Ficha via Google Forms, visando planejar e implantar ações preventivas e corretivas, bem como avaliar a eficácia dos Protocolos.	REALIZADA	

OBJETIVO Nº 3.2 - Reduzir a morbimortalidade prematura por doenças não transmissíveis por meio da prevenção e tratamento							
Nº	INDICADOR	2023	FONTE	AÇÕES 2023	STATUS (REALIZADA, NÃO REALIZADA, PARCIALMENTE REALIZADA)	JUSTIFICATIVAS	
		META ALCANÇADA					
27	Número de casos novos de AIDS em menores de 5 anos	0	Sinan Net, acesso em 27/02/2024	<p>Capacitar os profissionais de saúde da rede pública para execução de testes rápidos de HIV, Sífilis, Hepatites B e C - Bimestralmente.</p> <p>Realizar ações extra muro nas populações prioritárias através da Unidade Móvel de Testagem - Mensal (1 região de saúde por mês).</p> <p>Realizar a testagem para HIV no momento da descoberta da gravidez.</p> <p>Garantir testagem para HIV nos três trimestres da gestação, no momento do parto, puerpério e durante período da lactação.</p> <p>Realizar testagem para HIV das parcerias da gestante.</p> <p>Iniciar TARV precocemente na gestante, bem como vinculação ao serviço especializado para tratamento no pré-natal e pós-parto</p> <p>Garantir consulta criança exposta no serviço especializado e a puericultura na APS.</p> <p>Matriciar regularmente os casos de gestante HIV com a participação da APS e serviços especializados.</p>	REALIZADA	<i>O indicador alcançou a meta planejada para o período</i>	
					REALIZADA		
					REALIZADA		
					REALIZADA		
					REALIZADA		
					REALIZADA		
					REALIZADA		
					REALIZADA		

				Instituir o comitê de investigação de óbitos por Aids.	REALIZADA	
				Capacitar os profissionais de saúde da rede pública e privada quanto ao protocolo de IST.	REALIZADA	
				Iniciar processo de descentralização da PrEP para a APS	REALIZADA	
				Ampliar a distribuição de gel lubrificante e preservativos na APS	REALIZADA	
				Realizar Campanha Fique Sabendo no mês de dezembro em todas as unidades com foco na população prioritária	REALIZADA	
				Divulgar regularmente os dados epidemiológicos de HIV/ AIDS.	REALIZADA	
				Garantir a abordagem do tema das IST nas ações do PSE, através da capacitação de educadores e abordagem do tema com os jovens na escola	REALIZADA	
				Monitorar as ações pactuadas através de reuniões semestrais com os departamentos envolvidos.	REALIZADA	
28	Número de casos novos de sífilis congênita em menores de 1 ano de idade	279	Sinan Net, acesso em 27/02/2024	Capacitar os profissionais de saúde da rede pública para execução de testes rápidos de HIV, Sífilis, Hepatites B e C - Bimestralmente.	REALIZADA	Em 2023, houve uma reestruturação e fortalecimento do Comitê de Transmissão Vertical, espaço que discute todos os casos investigados de transmissão vertical pela sífilis. Verificou-se que muitas gestantes ainda têm o diagnóstico de sífilis na Maternidade por não realizarem o pré-natal, não fazendo o tratamento adequado e/ou se reinfectando durante a gestação, sendo importantes as vulnerabilidades
				Realizar a testagem para Sífilis no momento da descoberta da gravidez, se positivo, iniciar tratamento.	REALIZADA	

## RAG 2023

			Garantir testagem para Sífilis nos três trimestres da gestação, no momento do parto, puerpério e durante período da lactação.	REALIZADA	sociais (drogadição/ situação socioeconômica/ entre outras) identificadas. Embora a meta não tenha sido alcançada, verificamos uma melhora importante do indicador na série histórica.
			Garantir tratamento de sífilis para todos os casos e realizar controle de cura	REALIZADA	
			Realizar testagem para Sífilis das parcerias da gestante.	REALIZADA	
			Garantir seguimento do RN com sífilis congênita no serviço especializado.	REALIZADA	
			Matriciar regularmente os casos de sífilis em gestante com a participação da APS	REALIZADA	
			Discutir os casos notificados de sífilis congênita no comitê de transmissão vertical	REALIZADA	
			Capacitar os profissionais de saúde da rede pública e privada quanto ao protocolo municipal de IST.	REALIZADA	
			Divulgar regularmente os dados epidemiológicos da sífilis.	REALIZADA	
			Garantir a abordagem do tema das IST nas ações do PSE, através da capacitação de educadores e abordagem do tema com os jovens na escola	REALIZADA	
			Realizar Campanha de Sífilis no mês de outubro em todas as unidades	REALIZADA	
			Monitorar as ações pactuadas através de reuniões semestrais com os departamentos envolvidos.	REALIZADA	

29	Proporção de gestantes com realização de exames para sífilis e HIV	60%	SISAB- Sistema de Informação em Saúde para Atenção Básica 3º Q 2023- data de consulta 22/02/2024	Garantir que todos os exames realizados para sífilis e HIV em gestantes sejam digitados e faturados no sistema com código correto Monitorar a testagem em todas os estabelecimentos que executam, através dos sistemas disponíveis e visitas regulares nas unidades.	REALIZADA REALIZADA	<i>O indicador alcançou a meta planejada para o período</i>
<b>OBJETIVO Nº 3.3 - Fortalecer a promoção da saúde mental e o bem-estar</b>						
Nº	INDICADOR	2023 META ALCANÇADA	FONTE	AÇÕES 2023	STATUS (REALIZADA, NÃO REALIZADA, PARCIALMENTE REALIZADA)	JUSTIFICATIVAS
30	Ações de matriciamento sistemático realizadas por CAPS com equipes de Atenção Básica	100%	SIA-Sistema de Informações Ambulatoriais-Banco estadual atualizado até 09/02/2024, referente ao mês de dezembro de 2023	Organizar e fortalecer com as equipes o calendário anual de matriciamentos entre os CAPS e APS Garantir a participação dos profissionais em ambientes adequados Ratificar frequentemente a importância dos matriciamentos nas reuniões com as equipes	REALIZADA REALIZADA REALIZADA	<i>O indicador alcançou a meta planejada para o período</i>
<b>OBJETIVO Nº 3.4 - Fortalecer a promoção e a vigilância em saúde</b>						
Nº	INDICADOR	2023 META ALCANÇADA	FONTE	AÇÕES 2023	STATUS (REALIZADA, NÃO REALIZADA, PARCIALMENTE REALIZADA)	JUSTIFICATIVAS
31	Proporção de vacinas selecionadas que compõem o	25%	infoms.saude.gov.br/ Cálculos de Cobertura Vacinal até o mês dezembro/23, atualizado no dia 23/02/2024	Monitorar mensalmente a cobertura vacinal, por UBS, região de saúde e município adotando as medidas corretivas necessárias	REALIZADA	Cada uma das 04 vacinas contidas, neste indicador, corresponde a 25% do total de cobertura (somando-se 100%). Para que cada vacina atinja os 25%, é necessário que ela tenha

## RAG 2023

acima de 95% de cobertura.

Em 2023, obtivemos os seguintes resultados individuais:

- **Pentavalente - 3ª dose: 90,06 %**
- **Poliomielite - 3ª dose: 89,99%**
- **Pneumocócica 10 valente: 96,55%**
- **Tríplice Viral - 1ª dose: 91,46%**

<p>Calendário Nacional de Vacinação para crianças menores de 1 ano de idade (Pentavalente-3ª dose, Poliomielite - 3ª dose, Pneumocócica 10 valente - 2ª dose) e para crianças de 1 ano de idade (tríplice viral - 1ª dose) – com coberturas vacinais preconizadas.</p>	Realizar visita in loco, para verificação das digitações em tempo oportuno, bem como orientação da equipe	REALIZADA
	Realizar mensalmente a movimentação específica no sistema vigente	REALIZADA
	Realizar busca ativa de faltosos (relatório mensal por serviço)	REALIZADA
	Articular e intensificar as ações do Programa Saúde na Escola (PSE) para atualização da caderneta de vacina, selecionando as Unidades de Saúde mais críticas e articulando junto a Unidade Escolar próxima	REALIZADA
	Sensibilizar os Agentes Comunitários de Saúde para a verificação da caderneta de vacinação durante as visitas domiciliares	REALIZADA
	Realizar busca ativa das crianças na área de abrangência da equipe e atualizar periodicamente nos sistemas de informação o histórico de atendimentos	REALIZADA
	Verificar a situação vacinal na Caderneta de Saúde da Criança em todos os atendimentos, aproveitando oportunidades para atualizar o esquema vacinal e orientar as famílias sobre a sua importância.	REALIZADA
	Fazer o monitoramento periódico deste indicador para o planejamento de estratégia e ações para o aumento da cobertura vacinal, tais como: campanhas, busca ativa, atividades de educação em saúde, entre outras.	REALIZADA



				Capacitar todos os profissionais das equipes, dentro de suas competências específicas, para melhorar a cobertura vacinal das crianças e a alimentação do Sistema de Informação da Atenção Básica ESUS ab.	REALIZADA	
				Monitorar e avaliar a qualidade e a consistência dos dados informados pelas equipes, dentro dos sistemas de informação.	REALIZADA	
				Realizar o acompanhamento da evolução de resultados das coberturas vacinais.	REALIZADA	
				Realizar reuniões periódicas para construção conjunto de um plano de trabalho, pautado nas características do território.	REALIZADA	
32	Cobertura vacinal de Influenza em idosos (acima de 60 anos)	58,12%	Infoms sus + Esus APS, acesso em 04/01/2024	Monitorar o sistema de informação vigente durante toda a campanha	REALIZADA	A Campanha da Influenza ocorre durante apenas 05 (cinco) meses do ano. Este curto espaço de tempo dificulta a busca pela população idosa. Atrelado a isso temos a baixa adesão por parte dos grupos prioritários, o que tem levado o Ministério da Saúde a abrir a vacinação para toda população receber a dose de influenza
				Realizar vacinação em ILPIs e em acamados, em até duas semanas após o início da Campanha.	REALIZADA	
				Intensificar por meio de mídias nas redes sociais a importância da imunização anual	REALIZADA	
				Verificar a situação vacinal - influenza dos idosos em todos os atendimentos, aproveitando a oportunidade para imunização	REALIZADA	
				Realizar o Dia D preconizado pelo Ministério da Saúde	REALIZADA	

33	Proporção de salas de vacina com alimentação mensal das doses de vacinas aplicadas e da movimentação mensal de imunobiológicos, no sistema oficial de informação do Programa Nacional de Imunizações de dados individualizados, por residência	96,34%	Os dados sistema SIPNI Novo, ainda está em transição, até o momento não tem disponível o módulo relatório movimentação de imunobiológico municipal, movimentação referente ao mês de março/2023	Monitorar e avaliar a qualidade e a consistência dos dados informados pelas equipes, dentro dos sistemas de informação.	REALIZADA	<b><i>O indicador alcançou a meta planejada para o período</i></b>
				Realizar visita in loco, se necessário, aos equipamentos de saúde com sala de vacina sob acompanhamento da vigilância epidemiológica regional, gerência local e departamento responsável, para adoção de ações corretivas	REALIZADA	
				Monitorar mensalmente, sob supervisão do gerente do serviço de saúde, a utilização adequada do Sistema de Informação vigente (digitação de doses aplicadas e controle de estoque)	REALIZADA	
34	Proporção de contatos examinados de casos novos de hanseníase diagnosticados nos anos das coortes	94,28%	Sinan Net, acesso em 17/01/2024	Realizar a atualização dos dados do boletim de acompanhamento de hanseníase no Sistema de Informação de Agravos de Notificação (SINAN)	REALIZADA	<b><i>O indicador alcançou a meta planejada para o período</i></b>
				Realizar o monitoramento dos casos novos e exames dos contatos para implementação de ações para busca ativa	REALIZADA	
				Implementar as ações de busca ativa aos contatos não examinados e faltosos	REALIZADA	
				Monitorar, por meio das Vigilâncias Regionais, o tratamento dos pacientes e exames dos contatos	REALIZADA	
				Planejar ações para o controle da hanseníase na comunidade, com a participação dos agentes comunitários de saúde.	REALIZADA	
				Priorizar as famílias com casos de hanseníase nas visitas domiciliares, sob a responsabilidade das equipes.	REALIZADA	

				Capacitar todos os profissionais das equipes de Atenção Básica, de acordo com as suas competências específicas, para as ações de controle da hanseníase: prevenção, manejo do tratamento, ações de vigilância epidemiológica, combate ao estigma, efeitos adversos de medicamentos/farmacovigilância e prevenção de incapacidades.	REALIZADA	
				Proporcionar atividades educativas e de promoção à saúde para pessoas com hanseníase e familiares, com o objetivo de estimular o autocuidado e a adesão ao tratamento.	REALIZADA	
				Realizar campanha anual de sensibilização sobre sinais e sintomas da Hanseníase	REALIZADA	
35	Proporção de cura dos casos novos de hanseníase diagnosticados nos anos das coortes	100,00%	Sinan Net, acesso em 17/01/2024	Garantir o acesso regular e suficiente a medicamentos definidos nos protocolos de controle da hanseníase.	REALIZADA	<b><i>O indicador alcançou a meta planejada para o período</i></b>
				Atualizar o cadastramento de todos os pacientes, visando o acompanhamento domiciliar e a continuidade do cuidado.	REALIZADA	
				Agendar as consultas de controle necessárias e estratégias para promover o comparecimento regular dos pacientes (lembretes antecipados das consultas, flexibilização de horários de atendimento etc.).	REALIZADA	

				Montar estratégias que possam favorecer a adesão ao tratamento (acompanhamento regular por meio de visitas domiciliares, busca de faltosos e de pessoas que abandonam o tratamento etc.	REALIZADA	
				Acompanhar e orientar, até a alta por cura, inclusive os casos de hanseníase que, por apresentarem outras doenças associadas (aids, tuberculose, entre outras), intercorrências clínicas ou estados reacionais, tenham sido encaminhados para unidades de referência de maior complexidade.	REALIZADA	
				Monitorar a regularidade do tratamento e compartilhar as informações com o DAIS para implementação de ações para busca ativa, se necessário.	REALIZADA	
36	Proporção de contatos examinados de casos novos de tuberculose pulmonar com confirmação laboratorial	44,00%	TB Web, acesso em 23/02/2024	Examinar os contatos dentro dos primeiros 30 dias de tratamento	REALIZADA	Resultado Parcial. O resultado será a partir de out/2024.
				Notificar os órgãos competentes os casos de crianças e adolescentes não examinadas por negligência parental.	REALIZADA	
				Garantir o acolhimento necessário após diagnóstico, para sanar as dúvidas e inquietações quanto ao tratamento e a doença, favorecendo o vínculo com equipe e consequente adesão ao tratamento, na perspectiva de cura.	REALIZADA	

				Programa TB disponibilizar quadrimestralmente relatório da proporção de casos examinados	REALIZADA	
				Garantir o vale transporte aos pacientes para adesão ao tratamento.	REALIZADA	
				Realizar Teste Rápido Molecular para Tuberculose (TRMTB), baciloscopia, cultura e teste de sensibilidade, quando solicitado	REALIZADA	
				Adotar ações corretivas necessárias para evitar a inviabilidade das amostras de escarro	REALIZADA	
37	Proporção de cura de casos novos de tuberculose pulmonar bacilífera	29%	TB Web, acesso em 23/02/2024	Realizar Teste Rápido Molecular para Tuberculose (TRMTB), baciloscopia, cultura e teste de sensibilidade, quando solicitado	REALIZADA	Resultado Parcial. O resultado será a partir de out/2024.
				Adotar ações corretivas necessárias para evitar a inviabilidade das amostras de escarro	REALIZADA	
				Promover reuniões clínicas com discussão de casos e aulas temáticas relativa à TB e manejo clínico da mesma	REALIZADA	
				Realizar acompanhamento para identificar vulnerabilidades e matriciar os casos que apresente dificuldades para adesão ao tratamento.	REALIZADA	
				Indicar tratamento diretamente observado de, no mínimo 3 vezes por semana., solicitando apoio da equipe para convencimento do paciente	REALIZADA	

		Organizar rotina na unidade para os horários de comparecimento dos pacientes para TDO	REALIZADA
		SUPERVISIONAR e ACOMPANHAR o tratamento das crianças que são atendidas no Ambulatório da Criança com referência e contra referência, orientando seus cuidadores para a correta administração das medicações	REALIZADA
		Garantir ao paciente Consulta Médica mensal e de enfermagem para todos os casos. Em caso de pacientes faltosos realizar a convocação e VD após 7 dias de não comparecimento ao supervisionado ou falta à consulta mensal.	REALIZADA
		Manter em 95% a proporção de exames anti-HIV em casos novos de Tuberculose, e nos novos diagnósticos HIV solicitar também coleta de TRM/TB	REALIZADA
		Monitorar o tratamento dos pacientes encaminhados para referência Secundária /Terciária e contra-referência dos casos para unidade de origem.	REALIZADA
		Sensibilizar os ACS quanto a seu fundamental papel em busca ativa e Visitas Domiciliares sempre que necessário	REALIZADA
		Manter aquisição de cesta básica e Kit lanche normal/light diet para incentivo ao tratamento diretamente observado e reforço de vínculo com a unidade	REALIZADA

			Solicitar TRM-TB e TR para HIV TGO, TGP e glicose no início do tratamento, evitando que agravos associados ou efeitos adversos não acompanhados interfiram no tratamento e cura dos casos de TB	REALIZADA
			Realizar coleta de exames MENSAIS de baciloscopia de controle	REALIZADA
			Orientar a equipe sobre a coleta adequada das amostras para envio ao laboratório, bem como, medidas corretivas necessárias para evitar a inviabilidade das mesmas.	REALIZADA
			Treinar funcionário responsável para correto registro e busca de resultados de exames no sistema GAL evitando a não realização de Culturas e Testes de Sensibilidade por erros no preenchimento	REALIZADA
			Garantir a realização de RX no início do tratamento e novas imagens durante, ou ao final do tratamento nos casos em que paciente não apresente mais secreção para realização de exames, servindo como instrumento de maior segurança para alta médica do paciente	REALIZADA
			Garantir a realização de biópsias, broncoscopia e outros exames necessários ao esclarecimento de diagnósticos e acompanhamento dos casos solicitados pela unidade de referência	REALIZADA

				Manter avaliações periódicas com Regiões de Saúde e Enfermagem das Unidades Básicas de monitoramento das Coortes	REALIZADA	
				Manter Avaliação Semestral com gerência das Unidades para apresentação dos indicadores.	REALIZADA	
				Avaliar e realizar cursos/reunião de reciclagem do TMRA Tuberculose aos profissionais envolvidos no cuidado	REALIZADA	
				Manter visitas técnicas às UBS	REALIZADA	
				Realizar reuniões semestralmente com as equipes de CCIH (hospitais públicos e privados)	REALIZADA	
38	Proporção de casos de doenças de notificação compulsória imediata (DNCI) encerrados em até 60 dias após notificação	100%	Sinan Net, acesso em 03/02/2024	Monitorar regularmente o Sistema de Informação de Agravos de Notificação (SINAN Relatórios) para encerramento oportuno dos casos	REALIZADA	<b><i>O indicador alcançou a meta planejada para o período</i></b>
				Monitorar semanalmente o envio de lotes, de todas as máquinas com o sistema SINAN instaladas dentro dos serviços	REALIZADA	
				Avaliar a necessidade e realizar capacitação, para retirada de relatórios gerenciais do SINAN, para os operadores do sistema	REALIZADA	
39	Proporção de preenchimento do campo "ocupação" nas notificações de agravos	99,39%	Sinan Net, acesso em 02/01/2024	Realizar reuniões periódicas, se necessário, entre DTECD e CEREST a fim de monitorar e propor ações corretivas necessárias, articuladas com os serviços de saúde.	REALIZADA	<b><i>O indicador alcançou a meta planejada para o período</i></b>



	relacionados ao trabalho			Realizar ações de Educação Permanente, direcionada às equipes das unidades notificadoras quanto aos Agravos de Notificação no Sistema de Informação de Agravos de Notificação (SINAN).	REALIZADA	
				Monitorar o sistema de informação de agravos compulsórios SINAN, através dos relatórios gerenciais	REALIZADA	
<b>OBJETIVO Nº 3.5 - Implementar ações de saneamento básico e saúde ambiental para promoção de saúde</b>						
Nº	INDICADOR	2023 META ALCANÇADA	FONTE	AÇÕES 2023	STATUS (REALIZADA, NÃO REALIZADA, PARCIALMENTE REALIZADA)	JUSTIFICATIVAS
40	Proporção de análises realizadas em amostras de água para consumo humano quanto aos parâmetros coliformes totais, cloro residual livre e turbidez	100%	Sistema de Informação de Vigilância da Qualidade da Água para Consumo Humano (SISAGUA), acesso em 02/01/2024	<p>Realizar análises físico-químicos e microbiológicos de água, quando enviados ao laboratório</p> <p>Manter os dados atualizados no Sistema de Informação de Vigilância da Qualidade da Água para Consumo Humano (SISAGUA), de acordo com os resultados da análise das amostras constantes no GAL</p> <p>Avaliar sistematicamente dados do Sistema de Informação de Vigilância da Qualidade da Água para Consumo Humano (SISAGUA)</p> <p>Manter a distribuição das colheitas por sistemas de abastecimento/regiões distritais, para contemplar todos os bairros</p>	<p>REALIZADA</p> <p>REALIZADA</p> <p>REALIZADA</p> <p>REALIZADA</p>	<b><i>O indicador alcançou a meta planejada para o período</i></b>

				<p>Monitorar junto às empresas de distribuição de água (venda) e captação de água (poços) quanto ao correto preenchimento dos laudos e quando necessário será realizado colheita de amostras para análise laboratorial junto ao Laboratório de Saúde Pública Municipal</p>	REALIZADA	
				Manter a distribuição das colheitas por sistemas de abastecimento / regiões distritais, para contemplar todos os bairros	REALIZADA	
				Acompanhar o processo de compra dos insumos necessários para realização da ação	REALIZADA	
				Avaliar as ações de Vigilância em Saúde, de acordo com os resultados encontrados	REALIZADA	
41	Número de ciclos que atingiram mínimo de 80% de cobertura de imóveis visitados para controle vetorial da dengue.	4	SISAWEB, acessado em 02/01/2024	Intensificar as visitas à imóveis em territórios considerados vulneráveis segundo ADL (Avaliação de Densidade Larvária) e com cenário de transmissão.	REALIZADA	<b><i>O indicador alcançou a meta planejada para o período</i></b>
				Intensificar as visitas à PE (Pontos Estratégicos), IE (Imóveis Especiais) e Obras	REALIZADA	
				Realizar as parcerias com as Forças Armadas de modo a intensificar as visitas à imóveis.	REALIZADA	
				Inserir no sistema "SISAWEB" as visitas de orientações realizadas pela VISA e CEREST	REALIZADA	
				Monitorar a execução de visita à imóveis realizados pelo ACS em 60.000 imóveis/mês	PARCIALMENTE REALIZADA	

OBJETIVO Nº 3.6 - Aprimorar o monitoramento de eventos estratégicos para a formulação de políticas públicas						
Nº	INDICADOR	2023	FONTE	AÇÕES 2023	STATUS (REALIZADA, NÃO REALIZADA, PARCIALMENTE REALIZADA)	JUSTIFICATIVAS
		META ALCANÇADA				
42	Proporção de registros de óbitos alimentados no SIM em relação ao estimado, recebidos na base federal em até 60 dias após o final do mês de ocorrência.	82%	Sistema de Informações sobre Mortalidade (SIM), acessado em 08/02/2024	Manter o rigoroso controle no processo de coleta, codificação e digitação, de forma ágil, priorizando não apenas a quantidade digitada, mas principalmente a qualidade das informações inseridas no Sistema de Informações sobre Nascidos Vivos (SINASC).	REALIZADA	Apesar da ação preconizada ter sido realizada, a meta não foi alcançada, pois o Ministério superestimou a quantidade de óbitos para Guarulhos. Para o período de janeiro a dezembro/2023, o Ministério da Saúde estimou 10.865 óbitos no município. Porém, neste período, houve apenas 8.948 óbitos.
43	Proporção de registros de nascidos vivos alimentados no SINASC em relação ao estimado, recebidos na base federal até 60 dias após o final do mês de ocorrência.	100,83%	Sistema de Informações sobre Nascidos Vivos (SINASC), acessado em 08/02/2024	Manter o rigoroso controle no processo de coleta, codificação e digitação, de forma ágil, priorizando não apenas a quantidade digitada, mas principalmente a qualidade das informações inseridas no Sistema de Informações sobre Mortalidade (SIM).	REALIZADA	<b><i>O indicador alcançou a meta planejada para o período</i></b>
44	Proporção de registro de óbitos com causa básica definida	97,28%	SIM - Sistema de Informações de Mortalidade - Dados preliminares do banco municipal atualizado até 29/02/2024 - Censo IBGE 2022	Identificar e encaminhar às unidades notificadoras para investigação, com a maior brevidade possível, todas as Declarações de Óbito com causa básica mal definida.	REALIZADA	<b><i>O indicador alcançou a meta planejada para o período</i></b>

				Articular junto ao STVO e IML, estratégias que visem o adequado preenchimento das causas de morte atestadas, bem como a agilidade no processo de investigação e retorno das informações que qualifiquem a base de dados do Sistema de Informações sobre Mortalidade (SIM).	REALIZADA	
<b>DIRETRIZ Nº 4 - Garantir o acesso à Assistência Farmacêutica no âmbito do SUS</b>						
<b>OBJETIVO Nº 4.1 - Qualificar a gestão da Assistência Farmacêutica no SUS por meio do acesso a medicamentos essenciais seguros, eficazes e de qualidade</b>						
Nº	INDICADOR	2023	FONTE	AÇÕES 2023	STATUS (REALIZADA, NÃO REALIZADA, PARCIALMENTE REALIZADA)	JUSTIFICATIVAS
		META ALCANÇADA				
45	Ampliação de Unidades Básicas de Saúde ou de Especialidades Médicas com dispensação de medicamentos sujeitos a controle especial pela Portaria nº 344/98, e suas atualizações	2	Política Nacional de Medicamentos; Política Nacional da Assistência Farmacêutica; Portaria 344.	Avaliar o movimento nos serviços de saúde	REALIZADA	<b><i>O indicador alcançou a meta planejada para o período</i></b>
				Definir os locais elegíveis para esta dispensação	REALIZADA	
				Solicitar, ao departamento responsável, a implantação dos medicamentos nestas unidades	REALIZADA	
				Solicitar, ao departamento responsável, a adequação da estrutura física	REALIZADA	

46	Proporção de atendimentos de demandas pré-estabelecidas recebidas pela Comissão de Farmácia e Terapêutica - CFT municipal	100%	Comissão de Farmácia e Terapêutica – CFT, formalmente instituída pela Secretaria da Saúde	Monitorar, por meio de controles próprios, as demandas recebidas e seu prazo de conclusão	REALIZADA	<b><i>O indicador alcançou a meta planejada para o período</i></b>
47	Porcentagem mínima de abastecimento dos medicamentos de distribuição constantes na REMUME de responsabilidade municipal	98%	Planilha de Estoque de Medicamentos (Lei Municipal 7.195/2013) <a href="https://www.guarulhos.sp.gov.br/estoque-de-medicamentos-lei-municipal-71952013">https://www.guarulhos.sp.gov.br/estoque-de-medicamentos-lei-municipal-71952013</a>	Gerenciar e manter atualizado o cadastro de medicamentos de uso humano padronizados no município	REALIZADA	<b><i>O indicador alcançou a meta planejada para o período</i></b>
				Planejar os processos de contratação para aquisição dos medicamentos de acordo com as cotas apontadas pelas unidades	REALIZADA	
				Acompanhar o andamento dos certames junto ao Departamento de Licitações e Contratos (SF) para formalização dos instrumentos contratuais	REALIZADA	
				Acompanhar e viabilizar a formalização de Instrumentos Contratuais em suas diversas formas e suas alterações	REALIZADA	
				Planejar, programar, solicitar formalmente e acompanhar a execução dos instrumentos contratuais de acordo com o consumo médio mensal e o cronograma de desembolso previsto	REALIZADA	
				Gerenciar e fiscalizar os instrumentos contratuais firmados para aquisição dos medicamentos	REALIZADA	

				Formalizar, instruir e acompanhar processos de penalidade às contratadas que incorrerem em inadimplemento contratual	REALIZADA	
				Acompanhar a execução das despesas junto ao Departamento Financeiro da Saúde	REALIZADA	
				Realizar a gestão dos estoques e adotar medidas de registro que permitam a identificação tempestiva do histórico de entradas e saídas, dos níveis de estoque (mínimo, máximo, ponto de ressuprimento e outros), dos dados de consumo, entre outras informações relevantes	REALIZADA	
				Organizar, fiscalizar e otimizar os processos logísticos do almoxarifado, garantindo o recebimento pelas contratadas, o armazenamento e a distribuição dos medicamentos nas Unidades de Saúde.	REALIZADA	
48	Unidades Básicas de Saúde ou de Especialidades Médicas com agenda para consulta farmacêutica	20	LOCAIS DE REFERÊNCIA PARA ACESSO – CUIDADO FARMACÊUTICO - <a href="https://www.guarulhos.sp.gov.br">https://www.guarulhos.sp.gov.br</a>	Viabilizar a capacitação dos farmacêuticos nos cursos ofertados pelo conselho de classe, ministério da saúde entre outros	REALIZADA	<p><b>O indicador ultrapassou a meta planejada para o período, com a implantação da consulta farmacêutica nos seguintes serviços:</b></p> <p>R1: CAPS AD, CAPS Bom Clima, CAPS Recriar, CEMEG Centro e UBS Ponte Grande.</p> <p>R2: UBS Santa Lídia, UBS Cidade Martins e CAPS Osório César.</p> <p>R3: UBS Álamo, UBS Santos Dumont e UBS Seródio.</p> <p>R4: CAPS Alvorecer, PA Alvorada, PA Dona Luiza, SAE Carlos Cruz, UBS Alvorada, UBS Aracília, UBS Jandaia, UBS Jurema, UBS Pimentas.</p>
				Reforçar a importância do atendimento do farmacêutico aos gerentes, conselho gestor e municipal.	PARCIALMENTE REALIZADA	
				Promover indicador de acompanhamento das unidades com atendimento do farmacêutico	REALIZADA	

49	Farmácias das Unidades de Pronto Atendimento para atendimento durante 24 horas	1	<a href="https://www.guarulhos.sp.gov.br">https://www.guarulhos.sp.gov.br</a>	Mensurar para o DRHS a necessidade de contratação para esta finalidade	REALIZADA	<p>O indicador alcançou 50% da meta planejada para o período, ampliando o funcionamento de 1 (uma) farmácia, durante 24 horas, na seguinte Unidade de Pronto Atendimento: UPA Taboão.</p> <p>Não foi possível atingir a totalidade, em virtude da insuficiência de Recursos Humanos.</p> <p>Ao longo de 2023, houve a contratação de 33 farmacêuticos para a composição dos quadros desta Pasta. Além disso, através do PA 26287/2023, fora solicitado para a Secretaria de Gestão pedido de realização de novos concursos para Farmacêuticos e Práticos em Farmácia, cujo edital fora publicado em 22/03/2024.</p>
				Contratar farmacêuticos e práticos em farmácia	PARCIALMENTE REALIZADA	
				Fazer constar no contrato das unidades sob gestão compartilhada o funcionamento da farmácia 24h	NÃO REALIZADA	
<b>DIRETRIZ Nº 5 - Fortalecer e qualificar a ouvidoria SUS</b>						
<b>OBJETIVO Nº 5.1 - Aumentar as demandas respondidas pela Ouvidoria SUS</b>						
Nº	INDICADOR	2023 META ALCANÇADA	FONTE	AÇÕES 2023	STATUS (REALIZADA, NÃO REALIZADA, PARCIALMENTE REALIZADA)	JUSTIFICATIVAS
50	Porcentagem de manifestações respondidas na Ouvidoria do SUS Guarulhos	98,66%	Banco de Dados do Sistema Ouvidor SUS (05/02/2024)	<p>Realizar capacitações voltadas aos gestores de saúde para utilização do Sistema Ouvidor SUS.</p> <p>Monitorar mensalmente as demandas encaminhadas às subredes de Ouvidorias SUS Guarulhos.</p> <p>Realizar contato com as unidades de saúde alertando sobre as manifestações com prazo próximo ao vencimento e/ou vencidas.</p> <p>Elaborar mensalmente relatórios gerenciais das demandas das Ouvidoria SUS, disponibilizando-os aos departamentos.</p> <p>Realizar reuniões periódicas com as unidades de saúde, instrumentando os gestores para a utilização dos dados da Ouvidoria como instrumento de gestão.</p>	<p>REALIZADA</p> <p>REALIZADA</p> <p>REALIZADA</p> <p>REALIZADA</p> <p>PARCIALMENTE REALIZADA</p>	<b><i>O indicador alcançou a meta planejada para o período</i></b>

## 7.2. Análises e Considerações

Dos 50 (cinquenta) indicadores constantes do Plano Municipal de Saúde, o município atingiu a meta proposta para o ano de 2023 em 26 deles, ou seja, 52% (cinquenta e dois por cento), cinco a mais do que em 2022.

Vale destacar que alguns indicadores possuem resultados preliminares, principalmente os que possuem a base de cálculo em Bancos de Mortalidade, Banco de Nascidos Vivos e aqueles referentes a tuberculose e vacinas.

Observa-se, ainda, que, conforme justificativas apresentadas, alguns indicadores encontram-se com a avaliação prejudicada, por não terem seus dados atualizados nas Plataformas do Ministério da Saúde.

### ▪ Cobertura populacional estimada pelas equipes básicas de saúde bucal

O resultado do indicador de cobertura populacional estimada pelas equipes básicas de saúde bucal foi divulgado, através do sistema e-Gestor AB, até a competência DEZ/2021. A partir disso, não é mais possível acompanhar essa série histórica da cobertura, seja por região, estados e/ou municípios. Tal mudança atende aos interesses, objetivos e metodologias do Programa Previne Brasil, instituído pela Portaria nº 2.979, de 12 de novembro de 2019. Neste sentido, em DEZ/2021 o município contava com 65 equipes de Saúde Bucal vinculadas a uma Equipe da Estratégia Saúde da Família, 11 equipes na Atenção Básica Tradicional (ESFSB equivalentes - equipes com carga horária de cirurgião dentistas a partir de 40 h) e 23 equipes em função da adesão ao PMAQ (ESFSB parametrizadas). A estimativa da população coberta pelas equipes de Saúde Bucal na Atenção Básica (AB SB) era de 335.550 pessoas. Desse total, a estimativa de cobertura da população por equipes de Saúde Bucal vinculadas às Equipes de Saúde da Família (ESFSB) era de 224.250 pessoas. Atualmente o município possui 44 eSFeSB de 40h e 03 eAPeSB de 20h credenciadas e habilitadas para repasse de custeio. Em julho de 2023, foi solicitado o credenciamento de outras 13 eSB de 40h e 46 eSB de 20h, aguardando publicação ministerial para vincular em equipes de eSFeAP, aumentando, portanto, a cobertura populacional.

### ▪ Ampliação do número de Unidades Básicas de Saúde no município

Considerando que as metas pactuadas dependem de articulação entre



departamentos, a indicação da necessidade da implantação de novas Unidades Básicas de Saúde prioritárias consta no Memorando nº 067/2023-SS16.34. Além disso, conforme as diretrizes do Novo PAC, através do processo de seleção da Portaria GM/MS Nº 1517, de 09 de outubro de 2023, há a solicitação de construção de 1 nova UBS, além da substituição de outras 7 que atualmente estão em imóveis locados.

#### ▪ **Cobertura de acompanhamento das condicionalidades do Programa Auxílio Brasil / Bolsa Família (PBF)**

A cobertura de acompanhamento dos beneficiários vinculados às Unidades de Saúde do município, em 2023, foi de 96%, quando analisados os controles internos. Através de trabalho realizado em conjunto com a Secretaria de Desenvolvimento e Assistência Social foi possível diagnosticar que há divergências de cadastros de beneficiários, resultando em problemas na vinculação dos usuários nas Unidades de Saúde e impactando no índice de acompanhamento das condicionalidades do Programa.

Assim, foram identificados cadastros no sistema CADÚNICO que vinculam o beneficiário a uma unidade de referência e, entretanto, no sistema de acompanhamento das condicionalidades de saúde, a informação não está registrada. Tal fato impede a busca ativa do beneficiário para acompanhamento, resultando em distorção no resultado do indicador.

O Ministério do Desenvolvimento e Assistência Social, Família e Combate à Fome foi notificado sobre a inconsistência e o município aguarda retorno sobre os questionamentos realizados.

#### ▪ **Proporção de Práticas Integrativas e Complementares realizadas no CEMPICS FRACALANZA**

No ano de 2023, deixou-se de ofertar Aromaterapia devido licença saúde do profissional que realizava esta PICS, sem reposição até o momento. Início da aplicação de Automassagem, Relaxamento/Meditação, Danças Circulares e Hipnoterapia. Para o ano de 2024, está prevista a ampliação da oferta das PICS, através da definição do perfil de formação e competência profissional para servidores da rede, capacitação e/ou novas contratações. Também se faz necessária adequação do espaço físico.

#### ▪ **Número de internação de idosos por fratura de fêmur**

A realização de oficinas, para as equipes da Atenção Primária, não foi realizada devido a reestruturação das equipes Multiprofissionais, conforme PORTARIA GM/MS Nº 635, DE 22 DE MAIO DE 2023. A proposta para 2024 é capacitar a Atenção Primária, para fortalecer e implantar as ações nas Unidades Básicas.

#### ▪ **Proporção de óbitos maternos investigados**

Na ocasião do fechamento do Relatório Anual de Gestão, todos os indicadores que dependem das informações do Sistema de Informações sobre Mortalidade (SIM) são PRELIMINARES, conforme pode ser verificado na PORTARIA Nº 116, DE 11 DE FEVEREIRO DE 2009, que em seu Art. 37 traz que *“os dados serão divulgados em caráter preliminar, e posteriormente em caráter definitivo, nos seguintes prazos: I - Entre 30 de junho e 30 de agosto do ano subsequente ao ano de ocorrência, em caráter preliminar; e II - Até 30 de dezembro do ano subsequente ao ano de ocorrência, em caráter oficial.”*

Neste sentido, os dados de 2023 poderão sofrer atualização até Dez/2024, caso não ocorra prorrogação, por meio de Portaria, como ocorreu para o ano de 2020 (PORTARIA SVS Nº 39, DE 16 DE DEZEMBRO DE 2021: prorroga para Mar/2022).

#### ▪ **Taxa de Mortalidade Infantil**

Implementado os 10 Passos para um Pré-Natal de Sucesso, como norteador da assistência ao primeiro ano de vida do recém-nascido, permitindo o acesso às consultas de puericultura. Acrescentamos também sobre a criação do Ambulatório de Avaliação do RN de Alto risco (ANEO), para atendimento de RNS egressos de UTI neo e UCIN. Acrescentamos que o cálculo da taxa de mortalidade infantil deriva da relação entre o número de óbitos de crianças menores de um ano de idade e a quantidade de nascidos vivos durante o ano e dentro do limite geográfico de Guarulhos, multiplicados por mil. Porém devido ao prazo legal de lançamento nos sistemas, que pode variar em até 120 dias, este indicador deve ser analisado como um dado flutuante, uma vez que a relação de nascidos vivos (SINASC) e o número de mortes declaradas (SIM) oscila mensalmente, alterando o indicador até a conclusão anual.

### ▪ **Proporção de parto normal no Sistema Único de Saúde e na Saúde Suplementar**

Este indicador sofre variabilidade em virtude da Resolução CFM nº 2.284/2020, que trata da lei da cesárea a pedido da paciente (a partir de 39 semanas e início de trabalho de parto).

### ▪ **Proporção de nascidos vivos de mães que realizaram no mínimo 7 (sete) consultas de pré-natal**

Foram intensificadas as ações de saúde relacionadas à importância do início do pré-natal antes da 12ª semana de gestação e do comparecimento das pacientes aos retornos programados.

### ▪ **Proporção de gestantes com pelo menos 6 (seis) consultas pré-natal realizadas, sendo a 1ª até a 20ª semana de gestação**

Foram intensificadas as ações de saúde relacionadas à importância do início do pré-natal antes da 12ª semana de gestação e do comparecimento das pacientes aos retornos programados. Salienta-se que esse indicador também sofre variabilidade em virtude do aumento dos casos de patologias maternas (partos prematuros, abortamentos), fato esse que também diminui o número de consultas realizadas durante o PN.

### ▪ **Razão de Ultrassonografias Obstétricas realizadas por gestante**

Conforme solicitação de correção do método de cálculo do indicador, apresentada em 28/03/2023, por meio do Memorando nº 07/23-SS 16.36 – RAMI, o resultado correto passa a ser:

- 20.471 USG obstétricas realizadas em mulheres residentes de Guarulhos
- 6.661 gestações de mulheres residentes de Guarulhos cujos nascimentos ocorreram em hospitais públicos

↪ **3,07 Ultrassonografias Obstétricas realizadas por gestante**

- **Percentual de diabéticos com solicitação de hemoglobina glicada**
- **Percentual de pessoas hipertensas com pressão arterial aferida em cada semestre**

Os indicadores preconizados pelo Programa Previne Brasil correspondem às linhas de cuidado prioritárias desta secretaria e estão em constante monitoramento e adoção de medidas, quando necessário, pelas equipes técnicas.

- **Razão de exames citopatológicos do colo do útero em mulheres de 25 a 64 anos e a população feminina na mesma faixa etária**

Foram realizadas 4 campanhas durante o ano de 2023 de coleta de Papanicolau a fim de melhorar esse índice, com realização de 11.577 coletas. Porém, a taxa de absenteísmo ainda é alta, mesmo com a oferta da demanda espontânea. O tema é enfatizado em todas as reuniões técnicas e de gerentes sobre a necessidade da realização do exame. Foi orientada a busca ativa pelos Agentes Comunitários de Saúde (ACS), das mulheres dentro da faixa etária que não realizaram a coleta nos últimos 3 anos e também as unidades foram orientadas quanto à necessidade do cadastro e vinculação à equipe para validação dos dados. Para 2024, estão programadas 4 campanhas de coleta de Papanicolau, além de um novo processo de carreta da saúde da mulher para realização deste exame.

- **Razão de exames de mamografia de rastreamento realizados em mulheres de 50 a 69 e população da mesma faixa etária**

A importância da solicitação do exame na idade recomendada pelo Ministério da Saúde para o rastreamento do câncer de mama é sempre enfatizada nas capacitações e reuniões técnicas da Rede de Doenças Crônicas com os profissionais da rede municipal. Em outubro/2023, foram ofertadas vagas de mamografia pela carreta, com realização de 315 exames. Para 2024, há um novo processo de carreta da saúde da mulher para realização de mamografia a fim de melhorarmos este índice

- **Proporção de Unidades Básicas de Saúde que dispõem de Grupo de Tabagismo**

Foram realizadas 3 capacitações online pelo CRATOD aos profissionais da rede

municipal sobre tabagismo para condução dos grupos nas UBS. Todas as UBS possuem profissionais capacitados para realização do grupo de tabagismo, porém devido à falta do envio das medicações pelo Ministério da Saúde, muitos pacientes não tiveram adesão aos grupos e em algumas UBS não houve procura pelo grupo de tabagismo, justificando a realização dos grupos educativos em 71% das UBS no decorrer do ano de 2023.

- **Farmácias das Unidades de Pronto Atendimento para atendimento durante 24 horas.**

O indicador alcançou 50% da meta planejada para o período, ampliando o funcionamento de 1 (uma) farmácia, durante 24 horas, na Unidade de Pronto Atendimento (UPA) Taboão.

Não foi possível atingir a totalidade, em virtude da insuficiência de Recursos Humanos.

## 8. Indicadores de Pactuação Interfederativa

O processo de Pactuação Interfederativa de Indicadores foi descontinuado com a revogação da Resolução nº 8/2016 a partir da publicação da Resolução de Consolidação CIT nº 1/2021.

Para mais informações, consultar a Nota Técnica nº 20/2021-DGIP/SE/MS

## 9. Execução Orçamentária e Financeira

### 9.1. Execução da programação por fonte de recurso, subfunção e categoria econômica

Despesa Total em Saúde por Fonte e Subfunção

Subfunções		Recursos Ordinários - Fonte Livre	Receitas de Impostos e de Transferência de Impostos - Saúde	Transferências Fundo a Fundo de Recursos do SUS provenientes do Governo Federal	Transferências Fundo a Fundo de Recursos do SUS provenientes do Governo Estadual	Transferências de Convênios destinadas à Saúde	Operações de Crédito vinculadas à Saúde	Transferências da União - inciso I do art. 5º da Lei Complementar 173/2020	Royalties do Petróleo destinados à Saúde	Outros Recursos Destinados à Saúde	TOTAL
301 - Atenção Básica	Corrente	44.042,89	288.814.686,99	75.283.079,86	3.263.865,73	0	0	0	0	0	367.405.675,47
	Capital	0	326.294,85	949.256,14	0	0	0	0	0	0	1.275.550,99
302 - Assistência Hospitalar e Ambulatorial	Corrente	0	702.716.798,82	190.228.184,87	9.268.621,67	0	0	0	0	0	902.213.605,36
	Capital	0	1.120.500,76	2.211.204,31	517.543,35	0	0	0	0	0	3.849.248,42
303 - Suporte Profilático e Terapêutico	Corrente	0	14.916.770,03	8.899.210,66	6.839.388,05	0	0	0	0	0	30.655.368,74
	Capital	0	0	0	0	0	0	0	0	0	0
304 - Vigilância Sanitária	Corrente	389.316,63	0	75.930,76	21.000,60	0	0	0	0	0	486.247,99
	Capital	0	0	0	0	0	0	0	0	0	0
305 - Vigilância Epidemiológica	Corrente	0	29.264.327,84	8.861.414,21	2.435.082,95	0	0	0	0	0	40.560.825,00
	Capital	789.145,38	39.700,00	216.500,00	0	0	0	0	0	0	1.045.345,38
306 - Alimentação e Nutrição	Corrente	0	5.211.847,60	4.619.890,79	2.900.439,38	0	0	0	0	0	12.732.177,77
	Capital	0	0	0	0	0	0	0	0	0	0
Outras Subfunções	Corrente	147.683.408,89	66.311.358,96	372.696,81	0	0	0	0	0	0	214.367.464,66
	Capital	50.003,21	7.122,60	0	0	0	0	0	0	0	57.125,81
<b>TOTAL</b>		<b>148.955.917,00</b>	<b>1.108.729.408,45</b>	<b>291.717.368,41</b>	<b>25.245.941,73</b>	<b>0,00</b>	<b>0,00</b>	<b>0,00</b>	<b>0,00</b>	<b>0,00</b>	<b>1.574.648.635,59</b>

(\*) ASPS: Ações e Serviços Públicos em Saúde. A disponibilização dos dados do SIOPS, no DGMP, depende do prazo de publicação pelo DESID/SCTIE.  
Fonte: Sistema de Informações sobre Orçamentos Públicos em Saúde (SIOPS)- Data da consulta: 22/02/2024.

## 9.2. Indicadores financeiros

Indicadores do Ente Federado		
Indicador		Transmissão
		Única
1.1	Participação da receita de impostos na receita total do Município	31,80 %
1.2	Participação das transferências intergovernamentais na receita total do Município	57,78 %
1.3	Participação % das Transferências para a Saúde (SUS) no total de recursos transferidos para o Município	9,10 %
1.4	Participação % das Transferências da União para a Saúde no total de recursos transferidos para a saúde no Município	94,01 %
1.5	Participação % das Transferências da União para a Saúde (SUS) no total de Transferências da União para o Município	47,80 %
1.6	Participação % da Receita de Impostos e Transferências Constitucionais e Legais na Receita Total do Município	67,57 %
2.1	Despesa total com Saúde, em R\$/hab, sob a responsabilidade do Município, por habitante	R\$ 1.120,99
2.2	Participação da despesa com pessoal na despesa total com Saúde	38,79 %
2.3	Participação da despesa com medicamentos na despesa total com Saúde	3,47 %
2.4	Participação da desp. com serviços de terceiros - pessoa jurídica na despesa total com Saúde	12,93 %
2.5	Participação da despesa com investimentos na despesa total com Saúde	0,40 %
2.6	Despesas com Instituições Privadas Sem Fins Lucrativos	36,75 %
3.1	Participação das transferências para a Saúde em relação à despesa total do Município com saúde	20,48 %
3.2	Participação da receita própria aplicada em Saúde conforme a LC141/2012	26,60 %

Fonte: Sistema de Informações sobre Orçamentos Públicos em Saúde (SIOPS)- Data da consulta: 22/02/2024.

### 9.3. Relatório Resumido da Execução Orçamentária (RREO)

RECEITAS RESULTANTES DE IMPOSTOS E TRANSFERÊNCIAS CONSTITUCIONAIS E LEGAIS	PREVISÃO INICIAL	PREVISÃO ATUALIZADA (a)	RECEITAS REALIZADAS	
			Até o Bimestre (b)	% (b/a) x 100
RECEITA DE IMPOSTOS (I)	2.494.201.000,00	2.494.201.000,00	1.949.905.471,08	78,18
Receita Resultante do Imposto Predial e Territorial Urbano - IPTU	883.366.000,00	883.366.000,00	700.659.424,21	79,32
IPTU	635.852.000,00	635.852.000,00	508.981.316,23	80,05
Multas, Juros de Mora, Dívida Ativa e Outros Encargos do IPTU	247.514.000,00	247.514.000,00	191.678.107,98	77,44
Receita Resultante do Imposto sobre Serviços de Qualquer Natureza - ITBI	132.942.000,00	132.942.000,00	113.842.219,22	85,63
ITBI	132.290.000,00	132.290.000,00	113.266.484,75	85,62
Multas, Juros de Mora, Dívida Ativa e Outros Encargos do ITBI	652.000,00	652.000,00	575.734,47	88,30
Receita Resultante do Imposto sobre Serviços de Qualquer Natureza - ISS	1.276.152.000,00	1.276.152.000,00	898.554.374,58	70,41
ISS	1.195.680.000,00	1.195.680.000,00	854.832.295,03	71,49
Multas, Juros de Mora, Dívida Ativa e Outros Encargos do ISS	80.472.000,00	80.472.000,00	43.722.079,55	54,33
Receita Resultante do Imposto sobre a Renda e Proventos de Qualquer Natureza Retido na Fonte - IRRF	201.741.000,00	201.741.000,00	236.849.453,07	117,40
RECEITA DE TRANSFERÊNCIAS CONSTITUCIONAIS E LEGAIS (II)	2.501.610.000,00	2.501.610.000,00	2.193.045.339,56	87,67
Cota-Parte FPM	111.287.000,00	111.287.000,00	123.032.529,83	110,55
Cota-Parte ITR	117.000,00	117.000,00	124.668,32	106,55
Cota-Parte do IPVA	272.493.000,00	272.493.000,00	336.387.017,71	123,45
Cota-Parte do ICMS	2.103.988.000,00	2.103.988.000,00	1.723.542.198,89	81,92
Cota-Parte do IPI - Exportação	13.725.000,00	13.725.000,00	9.958.924,81	72,56
Compensações Financeiras Provenientes de Impostos e Transferências Constitucionais	0,00	0,00	0,00	0,00
Desoneração ICMS (LC 87/96)	0,00	0,00	0,00	0,00
Outras	0,00	0,00	0,00	0,00
<b>TOTAL DAS RECEITAS RESULTANTES DE IMPOSTOS E TRANSFERÊNCIAS CONSTITUCIONAIS E LEGAIS - (III) = (I) + (II)</b>	<b>4.995.811.000,00</b>	<b>4.995.811.000,00</b>	<b>4.142.950.810,64</b>	<b>82,93</b>



DESPESAS COM AÇÕES E SERVIÇOS PÚBLICOS DE SAÚDE (ASPS) - POR SUBFUNÇÃO E CATEGORIA ECONÔMICA	DOTAÇÃO INICIAL	DOTAÇÃO ATUALIZADA (c)	DESPESAS EMPENHADAS		DESPESAS LIQUIDADAS		DESPESAS PAGAS		Inscritas em Restos a Pagar
			Até o bimestre (d)	% (d/c) x 100	Até o bimestre (e)	% (e/c) x 100	Até o bimestre (f)	% (f/c) x 100	Não processados (g)
<b>ATENÇÃO BÁSICA (IV)</b>	<b>259.042.000,00</b>	<b>294.345.870,02</b>	<b>289.140.981,84</b>	<b>98,23</b>	<b>287.896.234,71</b>	<b>97,81</b>	<b>280.196.359,18</b>	<b>95,19</b>	<b>1.244.747,13</b>
Despesas Correntes	258.342.000,00	293.452.802,38	288.814.686,99	98,42	287.569.939,86	98,00	279.870.064,33	95,37	1.244.747,13
Despesas de Capital	700.000,00	893.067,64	326.294,85	36,54	326.294,85	36,54	326.294,85	36,54	0,00
<b>ASSISTÊNCIA HOSPITALAR E AMBULATORIAL (V)</b>	<b>585.020.350,00</b>	<b>719.310.891,59</b>	<b>703.837.299,58</b>	<b>97,85</b>	<b>702.940.248,67</b>	<b>97,72</b>	<b>690.622.429,95</b>	<b>96,01</b>	<b>897.050,91</b>
Despesas Correntes	579.320.350,00	717.639.750,29	702.716.798,82	97,92	701.819.747,91	97,80	689.556.518,05	96,09	897.050,91
Despesas de Capital	5.700.000,00	1.671.141,30	1.120.500,76	67,05	1.120.500,76	67,05	1.065.911,90	63,78	0,00
<b>SUPORTE PROFILÁTICO E TERAPÊUTICO (VI)</b>	<b>4.550.000,00</b>	<b>15.353.613,63</b>	<b>14.916.770,03</b>	<b>97,15</b>	<b>13.625.816,82</b>	<b>88,75</b>	<b>7.273.124,78</b>	<b>47,37</b>	<b>1.290.953,21</b>
Despesas Correntes	4.550.000,00	15.353.613,63	14.916.770,03	97,15	13.625.816,82	88,75	7.273.124,78	47,37	1.290.953,21
Despesas de Capital	0,00	0,00	0,00	0,00	0,00	0,00	0,00	0,00	0,00
<b>VIGILÂNCIA SANITÁRIA (VII)</b>	<b>0,00</b>	<b>0,00</b>	<b>0,00</b>	<b>0,00</b>	<b>0,00</b>	<b>0,00</b>	<b>0,00</b>	<b>0,00</b>	<b>0,00</b>
Despesas Correntes	0,00	0,00	0,00	0,00	0,00	0,00	0,00	0,00	0,00
Despesas de Capital	0,00	0,00	0,00	0,00	0,00	0,00	0,00	0,00	0,00
<b>VIGILÂNCIA EPIDEMIOLÓGICA (VIII)</b>	<b>28.545.000,00</b>	<b>30.869.291,20</b>	<b>29.304.027,84</b>	<b>94,93</b>	<b>29.243.269,47</b>	<b>94,73</b>	<b>28.824.309,91</b>	<b>93,38</b>	<b>60.758,37</b>
Despesas Correntes	28.395.000,00	30.819.291,20	29.264.327,84	94,95	29.203.569,47	94,76	28.784.609,91	93,40	60.758,37
Despesas de Capital	150.000,00	50.000,00	39.700,00	79,40	39.700,00	79,40	39.700,00	79,40	0,00
<b>ALIMENTAÇÃO E NUTRIÇÃO (IX)</b>	<b>1.300.000,00</b>	<b>5.504.037,44</b>	<b>5.211.847,60</b>	<b>94,69</b>	<b>5.130.264,99</b>	<b>93,21</b>	<b>2.145.175,62</b>	<b>38,97</b>	<b>81.582,61</b>
Despesas Correntes	1.300.000,00	5.504.037,44	5.211.847,60	94,69	5.130.264,99	93,21	2.145.175,62	38,97	81.582,61
Despesas de Capital	0,00	0,00	0,00	0,00	0,00	0,00	0,00	0,00	0,00
<b>OUTRAS SUBFUNÇÕES (X)</b>	<b>108.419.000,00</b>	<b>71.144.701,62</b>	<b>66.318.481,56</b>	<b>93,22</b>	<b>63.391.369,64</b>	<b>89,10</b>	<b>58.563.964,68</b>	<b>82,32</b>	<b>2.927.111,92</b>
Despesas Correntes	108.269.000,00	71.136.870,22	66.311.358,96	93,22	63.384.247,04	89,10	58.557.746,08	82,32	2.927.111,92
Despesas de Capital	150.000,00	7.831,40	7.122,60	90,95	7.122,60	90,95	6.218,60	79,41	0,00
<b>TOTAL (XI) = (IV + V + VI + VII + VIII + IX + X)</b>	<b>986.876.350,00</b>	<b>1.136.528.405,50</b>	<b>1.108.729.408,45</b>	<b>97,55</b>	<b>1.102.227.204,30</b>	<b>96,98</b>	<b>1.067.625.364,12</b>	<b>93,94</b>	<b>6.502.204,15</b>

APURAÇÃO DO CUMPRIMENTO DO LIMITE MÍNIMO PARA APLICAÇÃO EM ASPS	DESPESAS EMPENHADAS (d)	DESPESAS LIQUIDADAS (e)	DESPESAS PAGAS (f)
Total das Despesas com ASPS (XII) = (XI)	1.108.729.408,45	1.102.227.204,30	1.067.625.364,12
(-) Restos a Pagar Inscritos Indevidamente no Exercício sem Disponibilidade Financeira (XIII)	6.502.204,15	N/A	N/A
(-) Despesas Custeadas com Recursos Vinculados à Parcela do Percentual Mínimo que não foi Aplicada em ASPS em Exercícios Anteriores (XIV)	0,00	0,00	0,00
(-) Despesas Custeadas com Disponibilidade de Caixa Vinculada aos Restos a Pagar Cancelados (XV)	0,00	0,00	0,00
(=) VALOR APLICADO EM ASPS (XVI) = (XII - XIII - XIV - XV)	1.102.227.204,30	1.102.227.204,30	1.067.625.364,12
Despesa Mínima a ser Aplicada em ASPS (XVII) = (III) x 15% (LC 141/2012)	621.442.621,59		
Despesa Mínima a ser Aplicada em ASPS (XVII) = (III) x % (Lei Orgânica Municipal)	N/A		
Diferença entre o Valor Aplicado e a Despesa Mínima a ser Aplicada (XVIII) = (XVI (d ou e) - XVII)	480.784.582,71	480.784.582,71	446.182.742,53
Limite não Cumprido (XIX) = (XVIII) (Quando valor for inferior a zero)	0,00	0,00	0,00
PERCENTUAL DA RECEITA DE IMPOSTOS E TRANSFERÊNCIAS CONSTITUCIONAIS E LEGAIS APLICADO EM ASPS (XVI / III)*100 (mínimo de 15% conforme LC nº 141/2012 ou % da Lei Orgânica Municipal)	26,60	26,60	25,76

CONTROLE DO VALOR REFERENTE AO PERCENTUAL MÍNIMO NÃO CUMPRIDO EM EXERCÍCIOS ANTERIORES PARA FINS DE APLICAÇÃO DOS RECURSOS VINCULADOS CONFORME ARTIGOS 25 E 26 DA LC 141/2012	Saldo Inicial (no exercício atual) (h)	Despesas Custeadas no Exercício de Referência			Saldo Final (não aplicado) (l) = (h - (i ou j))
		Empenhadas (i)	Liquidadas (j)	Pagas (k)	
Diferença de limite não cumprido em 2022	0,00	0,00	0,00	0,00	0,00
Diferença de limite não cumprido em 2021	0,00	0,00	0,00	0,00	0,00
Diferença de limite não cumprido em 2020	0,00	0,00	0,00	0,00	0,00
Diferença de limite não cumprido em exercícios anteriores	0,00	0,00	0,00	0,00	0,00
TOTAL DA DIFERENÇA DE LIMITE NÃO CUMPRIDO EM EXERCÍCIOS ANTERIORES (XX)	0,00	0,00	0,00	0,00	0,00

EXERCÍCIO DO EMPENHO <sup>2</sup>	Valor Mínimo para aplicação em ASPS (m)	Valor aplicado em ASPS no exercício (n)	Valor aplicado além do limite mínimo (o) = (n - m), se	Total inscrito em RP no exercício (p)	RPNP Inscritos Indevidamente no Exercício sem Disponibilidade Financeira q = (XIII d)	Valor inscrito em RP considerado no Limite (r) = (p - (o + q)) se	Total de RP pagos (s)	Total de RP a pagar (t)	Total de RP cancelados ou prescritos (u)	Diferença entre o valor aplicado além do limite e o total de RP cancelados (v) = ((o + q) - u)
Empenhos de 2023	621.442.621,59	1.102.227.204,30	480.784.582,71	41.104.044,33	6.502.204,15	0,00	0,00	41.104.044,33	0,00	487.286.786,86
Empenhos de 2022	572.347.088,04	890.976.214,53	318.629.126,49	57.990.665,60	28.191.816,42	0,00	52.623.472,58	46.130,10	5.321.062,92	341.499.879,99
Empenhos de 2021	517.820.714,77	820.633.100,17	302.812.385,40	24.893.234,80	2.733.997,64	0,00	23.474.615,83	1.378.294,72	40.324,25	305.506.058,79
Empenhos de 2020	431.311.664,41	752.120.127,64	320.808.463,23	7.974.127,29	7.974.127,29	0,00	7.878.060,32	96.066,97	0,00	328.782.590,52
Empenhos de 2019	447.059.714,20	786.954.426,97	339.894.712,77	41.804.791,77	2.709.189,55	0,00	40.927.017,82	38.268,17	839.505,78	341.764.396,54
Empenhos de 2018	426.699.849,02	801.249.078,86	374.549.229,84	7.243.756,53	4.278.662,80	0,00	7.243.756,53	0,00	0,00	378.827.892,64
Empenhos de 2017	384.772.363,94	802.292.945,47	417.520.581,53	4.241.528,72	4.115.898,96	0,00	2.806.621,22	9.606,83	1.425.300,67	420.211.179,82
Empenhos de 2016	367.890.534,41	623.324.157,66	255.433.623,25	129.879,06	129.879,06	0,00	129.879,06	0,00	0,00	255.563.502,31
Empenhos de 2015	362.527.035,51	666.823.330,79	304.296.295,28	8.347.578,49	7.824.470,38	0,00	7.238.529,62	0,00	1.109.048,87	311.011.716,79
Empenhos de 2014	343.570.413,14	625.168.819,49	281.598.406,35	14.778.959,60	10.717.132,24	0,00	13.840.087,16	0,00	938.872,44	291.376.666,15
Empenhos de 2013	330.999.686,96	620.736.727,84	289.737.040,88	7.948.852,41	7.300.784,67	0,00	6.617.485,46	0,00	1.331.366,95	295.706.458,60

TOTAL DOS RESTOS A PAGAR CANCELADOS OU PRESCRITOS ATÉ O FINAL DO EXERCÍCIO ATUAL QUE AFETARAM O CUMPRIMENTO DO LIMITE (XXI) (soma dos saldos negativos da coluna "r")	0
TOTAL DOS RESTOS A PAGAR CANCELADOS OU PRESCRITOS ATÉ O FINAL DO EXERCÍCIO ANTERIOR QUE AFETARAM O CUMPRIMENTO DO LIMITE (XXII) (valor informado no demonstrativo do exercício anterior)	0
TOTAL DOS RESTOS A PAGAR CANCELADOS OU PRESCRITOS NO EXERCÍCIO ATUAL QUE AFETARAM O CUMPRIMENTO DO LIMITE (XXIII) = (XXI - XXII) (Artigo 24 § 1º e 2º da LC 141/2012)	0

CONTROLE DE RESTOS A PAGAR CANCELADOS OU PRESCRITOS CONSIDERADOS PARA FINS DE APLICAÇÃO DA DISPONIBILIDADE DE CAIXA CONFORME ARTIGO 24§ 1º e 2º DA LC 141/2012	Saldo Inicial (w)	Despesas Custeadas no Exercício de Referência			Saldo Final (não aplicado) <sup>1</sup> (aa) = (w - (x ou y))
		Empenhadas (x)	Liquidadas (y)	Pagas (z)	
Restos a pagar cancelados ou prescritos em 2023 a ser compensados (XXIV)	0,00	0,00	0,00	0,00	0,00
Restos a pagar cancelados ou prescritos em 2022 a ser compensados (XXV)	0,00	0,00	0,00	0,00	0,00
Restos a pagar cancelados ou prescritos em 2021 a ser compensados (XXVI)	0,00	0,00	0,00	0,00	0,00
Restos a pagar cancelados ou prescritos em exercícios anteriores a serem compensados (XXVII)	0,00	0,00	0,00	0,00	0,00
TOTAL DE RESTOS A PAGAR CANCELADOS OU PRESCRITOS A COMPENSAR (XXVIII)	0,00	0,00	0,00	0,00	0,00

RECEITAS ADICIONAIS PARA O FINANCIAMENTO DA SAÚDE NÃO COMPUTADAS NO CÁLCULO DO MÍNIMO	PREVISÃO INICIAL	PREVISÃO ATUALIZADA (a)	RECEITAS REALIZADAS	
			Até o Bimestre (b)	% (b/a) x 100
RECEITAS DE TRANSFERÊNCIAS PARA A SAÚDE (XXIX)	203.119.366,27	265.156.279,30	322.551.990,98	121,65
Provenientes da União	193.883.366,27	247.671.022,52	303.244.975,69	122,44
Provenientes dos Estados	9.236.000,00	17.485.256,78	19.307.015,29	110,42
Provenientes de Outros Municípios	0,00	0,00	0,00	0,00
RECEITA DE OPERAÇÕES DE CRÉDITO INTERNAS E EXTERNAS VINCULADAS A SAÚDE (XXX)	0,00	0,00	0,00	0,00
OUTRAS RECEITAS (XXXI)	0,00	0,00	0,00	0,00
TOTAL RECEITAS ADICIONAIS PARA FINANCIAMENTO DA SAÚDE (XXXII) = (XXIX + XXX + XXXI)	203.119.366,27	265.156.279,30	322.551.990,98	121,65

DESPESAS COM SAUDE POR SUBFUNÇÕES E CATEGORIA ECONÔMICA NÃO COMPUTADAS NO CÁLCULO DO MÍNIMO	DOTAÇÃO INICIAL	DOTAÇÃO ATUALIZADA (c)	DESPESAS EMPENHADAS		DESPESAS LIQUIDADAS		DESPESAS PAGAS		Inscritas em Restos a Pagar não Processados (g)
			Até o bimestre (d)	% (d/c) x 100	Até o bimestre (e)	% (e/c) x 100	Até o bimestre (f)	% (f/c) x 100	
ATENÇÃO BÁSICA (XXXIII)	65.513.000,00	90.725.098,25	79.540.244,62	87,67	78.234.118,85	86,23	73.020.030,04	80,48	1.306.125,77
Despesas Correntes	63.794.000,00	84.115.662,13	78.590.988,48	93,43	77.377.172,11	91,99	72.180.157,86	85,81	1.213.816,37
Despesas de Capital	1.719.000,00	6.609.436,12	949.256,14	14,36	856.946,74	12,97	839.872,18	12,71	92.309,40
ASSISTÊNCIA HOSPITALAR E AMBULATORIAL (XXXIV)	223.510.000,00	295.340.695,52	202.225.554,20	68,47	201.234.733,72	68,14	193.479.791,59	65,51	990.820,48
Despesas Correntes	223.010.000,00	285.137.785,47	199.496.806,54	69,97	198.612.017,70	69,65	191.318.769,73	67,10	884.788,84
Despesas de Capital	500.000,00	10.202.910,05	2.728.747,66	26,74	2.622.716,02	25,71	2.161.021,86	21,18	106.031,64
SUORTE PROFILÁTICO E TERAPÊUTICO (XXXV)	14.310.000,00	17.288.675,41	15.738.598,71	91,03	15.545.092,37	89,91	14.529.257,91	84,04	193.506,34
Despesas Correntes	14.310.000,00	17.288.675,41	15.738.598,71	91,03	15.545.092,37	89,91	14.529.257,91	84,04	193.506,34
Despesas de Capital	0,00	0,00	0,00	0,00	0,00	0,00	0,00	0,00	0,00
VIGILÂNCIA SANITÁRIA (XXXVI)	529.000,00	873.166,25	486.247,99	55,69	386.342,95	44,25	254.580,89	29,16	99.905,04
Despesas Correntes	529.000,00	873.166,25	486.247,99	55,69	386.342,95	44,25	254.580,89	29,16	99.905,04
Despesas de Capital	0,00	0,00	0,00	0,00	0,00	0,00	0,00	0,00	0,00
VIGILÂNCIA EPIDEMIOLÓGICA (XXXVII)	6.680.000,00	15.421.484,87	12.302.142,54	79,77	11.232.199,38	72,83	10.860.031,60	70,42	1.069.943,16
Despesas Correntes	6.330.000,00	13.054.984,87	11.296.497,16	86,53	10.982.931,95	84,13	10.610.764,17	81,28	313.565,21
Despesas de Capital	350.000,00	2.366.500,00	1.005.645,38	42,50	249.267,43	10,53	249.267,43	10,53	756.377,95
ALIMENTAÇÃO E NUTRIÇÃO (XXXVIII)	5.640.000,00	7.848.724,11	7.520.330,17	95,82	7.461.889,67	95,07	7.087.368,10	90,30	58.440,50
Despesas Correntes	5.640.000,00	7.848.724,11	7.520.330,17	95,82	7.461.889,67	95,07	7.087.368,10	90,30	58.440,50
Despesas de Capital	0,00	0,00	0,00	0,00	0,00	0,00	0,00	0,00	0,00
OUTRAS SUBFUNÇÕES (XXXIX)	94.580.000,00	159.984.373,20	148.106.108,91	92,58	147.963.635,63	92,49	131.826.529,13	82,40	142.473,28
Despesas Correntes	94.580.000,00	159.934.369,99	148.056.105,70	92,57	147.913.632,42	92,48	131.776.525,92	82,39	142.473,28
Despesas de Capital	0,00	50.003,21	50.003,21	100,00	50.003,21	100,00	50.003,21	100,00	0,00
TOTAL DAS DESPESAS NÃO COMPUTADAS NO CÁLCULO DO MÍNIMO (XL) = (XXXIII + XXXIV + XXXV + XXXVI + XXXVII + XXXVIII + XXXIX)	410.762.000,00	587.482.217,61	465.919.227,14	79,31	462.058.012,57	78,65	431.057.589,26	73,37	3.861.214,57

DESPESAS TOTAIS COM SAÚDE EXECUTADAS COM RECURSOS PRÓPRIOS E COM RECURSOS TRANSFERIDOS DE OUTROS ENTES	DOTAÇÃO INICIAL	DOTAÇÃO ATUALIZADA (c)	DESPESAS EMPENHADAS		DESPESAS LIQUIDADAS		DESPESAS PAGAS		Inscritas em Restos a Pagar não Processados (g)
			Até o bimestre (d)	% (d/c) x 100	Até o bimestre (e)	% (e/c) x 100	Até o bimestre (f)	% (f/c) x 100	
ATENÇÃO BÁSICA(XLI) = (IV + XXXIII)	324.555.000,00	385.070.968,27	368.681.226,46	95,74	366.130.353,56	95,08	353.216.389,22	91,73	2.550.872,90
ASSISTÊNCIA HOSPITALAR E AMBULATORIAL (XLII) = (V + XXXIV)	808.530.350,00	1.014.651.587,11	906.062.853,78	89,30	904.174.982,39	89,11	884.102.221,54	87,13	1.887.871,39
SUPORTE PROFILÁTICO E TERAPÊUTICO (XLIII) = (VI + XXXV)	18.860.000,00	32.642.289,04	30.655.368,74	93,91	29.170.909,19	89,37	21.802.382,69	66,79	1.484.459,55
VIGILÂNCIA SANITÁRIA (XLIV) = (VII + XXXVI)	529.000,00	873.166,25	486.247,99	55,69	386.342,95	44,25	254.580,89	29,16	99.905,04
VIGILÂNCIA EPIDEMIOLÓGICA (XLV) = (VIII + XXXVII)	35.225.000,00	46.290.776,07	41.606.170,38	89,88	40.475.468,85	87,44	39.684.341,51	85,73	1.130.701,53
ALIMENTAÇÃO E NUTRIÇÃO (XLVI) = (IX + XXXVIII)	6.940.000,00	13.352.761,55	12.732.177,77	95,35	12.592.154,66	94,30	9.232.543,72	69,14	140.023,11
OUTRAS SUBFUNÇÕES (XLVII) = (X + XXXIX)	202.999.000,00	231.129.074,82	214.424.590,47	92,77	211.355.005,27	91,44	190.390.493,81	82,37	3.069.585,20
TOTAL DAS DESPESAS COM SAÚDE (XLVIII) = (XI + XL)	1.397.638.350,00	1.724.010.623,11	1.574.648.635,59	91,34	1.564.285.216,87	90,74	1.498.682.953,38	86,93	10.363.418,72
(-) Despesas da Fonte: Transferências da União - inciso I do art. 5º da Lei Complementar 173/2020	241.803.000,00	351.708.034,96	316.963.310,14	90,12	314.091.160,07	89,30	299.333.249,32	85,11	2.872.150,07
<b>TOTAL DAS DESPESAS EXECUTADAS COM RECURSOS PRÓPRIOS (XLIX)</b>	<b>1.155.835.350,00</b>	<b>1.372.302.588,15</b>	<b>1.257.685.325,45</b>	<b>91,65</b>	<b>1.250.194.056,80</b>	<b>91,10</b>	<b>1.199.349.704,06</b>	<b>87,40</b>	<b>7.491.268,65</b>

FONTE: SIOPS, São Paulo 09/02/24 09:24:01

1 - Nos cinco primeiros bimestres do exercício, o acompanhamento será feito com base na despesa liquidada. No último bimestre do exercício, o valor deverá corresponder ao total da despesa empenhada.

2 - Até o exercício de 2018, o controle da execução dos restos a pagar considerava apenas os valores dos restos a pagar não processados (regra antiga). A partir do exercício de 2019, o controle da execução dos restos a pagar considera os restos a pagar processados e não processados (regra nova).

3 - Essas despesas são consideradas executadas pelo ente transferidor.

#### 9.4. Execução orçamentária e financeira de recursos federais transferidos fundo a fundo, segundo bloco de financiamento e programa de trabalho

Bloco de Financiamento	Programas de Trabalho	Valor Transferido em 2023	Valor Executado
		(Fonte: FNS)	
Estruturação da Rede de Serviços Públicos de Saúde (INVESTIMENTO)	1030150198581 - ESTRUTURAÇÃO DA REDE DE SERVIÇOS DE ATENÇÃO PRIMÁRIA DE SAÚDE	R\$ 2.504.459,00	<b>R\$ 170.652,57</b>
	1030250188535 - ESTRUTURAÇÃO DE UNIDADES DE ATENÇÃO ESPECIALIZADA EM SAÚDE	R\$ 2.921.277,00	<b>R\$ 0,00</b>
	1030250188933 - ESTRUTURAÇÃO DE SERVIÇOS DE ATENÇÃO ÀS URGÊNCIAS E EMERGÊNCIAS NA REDE ASSISTENCIAL	R\$ 199.995,00	<b>R\$ 0,00</b>
Manutenção das Ações e Serviços Públicos de Saúde (CUSTEIO)	10122502100UW - ASSISTÊNCIA FINANCEIRA COMPLEMENTAR AOS ESTADOS, AO DISTRITO FEDERAL E AOS MUNICÍPIOS PARA O PAGAMENTO DO PISO SALARIAL DOS PROFISSIONAIS DA ENFERMAGEM	R\$ 5.397.016,27	<b>R\$ 3.393.478,04</b>
	10301501900UC - TRANSFERÊNCIA AOS ENTES FEDERATIVOS PARA O PAGAMENTO DOS VENCIMENTOS DOS AGENTES COMUNITÁRIOS DE SAÚDE	R\$ 23.480.016,00	<b>R\$ 23.480.016,00</b>
	103015019217U - APOIO À MANUTENÇÃO DOS POLOS DA ACADEMIA DE SAÚDE	R\$ 27.000,00	<b>R\$ 27.000,00</b>
	103015019219A - PISO DA ATENÇÃO PRIMÁRIA EM SAÚDE	R\$ 51.891.525,00	<b>R\$ 51.891.525,00</b>
	10301501921CE - IMPLEMENTAÇÃO DE POLÍTICAS DE ATENÇÃO ESPECIALIZADA A SAÚDE	R\$ 35.498,62	<b>R\$ 35.498,62</b>
	1030150192E89 - INCREMENTO TEMPORÁRIO AO CUSTEIO DOS SERVIÇOS DE ATENÇÃO PRIMÁRIA EM SAÚDE PARA CUMPRIMENTO DAS METAS - NACIONAL	R\$ 7.521.842,44	<b>R\$ 6.065.660,88</b>

1030250182E90 - INCREMENTO TEMPORÁRIO AO CUSTEIO DOS SERVIÇOS DE ASSISTÊNCIA HOSPITALAR E AMBULATORIAL PARA CUMPRIMENTO DAS METAS - NACIONAL	R\$ 29.175.566,00	<b>R\$ 22.881.974,91</b>
1030250188585 - ATENÇÃO À SAÚDE DA POPULAÇÃO PARA PROCEDIMENTOS NO MAC	R\$ 149.800.906,53	<b>R\$ 149.800.906,53</b>
10303501720AE - PROMOÇÃO DA ASSISTÊNCIA FARMACÊUTICA E INSUMOS ESTRATÉGICOS NA ATENÇÃO PRIMÁRIA EM SAÚDE	R\$ 8.137.173,84	<b>R\$ 8.137.173,84</b>
10304502320AB - INCENTIVO FINANCEIRO AOS ESTADOS, DISTRITO FEDERAL E MUNICÍPIOS PARA EXECUÇÃO DE AÇÕES DE VIGILÂNCIA SANITÁRIA	R\$ 876.869,00	<b>R\$ 876.869,00</b>
10305502300UB - TRANSFERÊNCIA AOS ENTES FEDERATIVOS PARA O PAGAMENTO DOS VENCIMENTOS DOS AGENTES DE COMBATE ÀS ENDEMIAS	R\$ 3.103.212,00	<b>R\$ 3.090.012,00</b>
10305502320AL - INCENTIVO FINANCEIRO AOS ESTADOS, DISTRITO FEDERAL E MUNICÍPIOS PARA A VIGILÂNCIA EM SAÚDE	R\$ 6.556.291,63	<b>R\$ 6.556.291,63</b>
10305502320YJ - FORTALECIMENTO DO SISTEMA NACIONAL DE VIGILÂNCIA EM SAÚDE	R\$ 1.149.344,20	<b>R\$ 1.149.344,20</b>
10306503320QH - IMPLEMENTAÇÃO DA SEGURANÇA ALIMENTAR E NUTRICIONAL NA SAÚDE	R\$ 92.000,00	<b>R\$ 2.750,00</b>

Fonte: Fundo Nacional de Saúde (FNS)

1 – Os valores pagos em outro exercício fiscal mesmo tendo sua memória de cálculo e ano anterior, não serão computados para aquela prestação de contas.

2 – Para efeitos de despesa executada deve ser considerada a despesa empenhada no exercício fiscal.



## 9.5. Covid-19 Repasse União

Quadro demonstrativo da transferência de recursos advindos da união para a aplicação no enfrentamento da situação de emergência de saúde pública de importância nacional - Coronavírus (COVID-19)			
Descrição do recurso	SALDO DO RECURSO DO EXERCÍCIO ANTERIOR (31/12/2022)	RECURSOS DIRECIONADOS NO EXERCÍCIO ATUAL ATÉ O BIMESTRE	SALDO TOTAL
Recursos advindos da transferência da União repassados pelo FNS conf. Portarias específicas nos blocos de manutenção e estruturação para a aplicação no enfrentamento da situação de emergência de saúde pública de importância nacional - Coronavírus (COVID-19)	0	0	0
Recursos advindos da transferência da União repassados pelo FNS nos blocos de manutenção e estruturação não específicas para a aplicação no enfrentamento da situação de emergência de saúde pública de importância nacional - Coronavírus (COVID-19)	0	0	0
Recursos advindos de transposição de saldos financeiros de exercícios anteriores provenientes de repasses federais do FNS aos fundos de saúde dos estados, DF e municípios conf. LC 172/2020.	11.854.778,46	0	11.854.778,46
Recursos advindos da União, na forma de auxílio financeiro, aos Estados, ao Distrito Federal e aos Municípios, no exercício de 2020, e em ações de enfrentamento ao Coronavírus SARS-CoV-2 (Covid-19). Conforme LC 173/2020	0	0	0
Recursos advindos da União, na forma de prestação de apoio financeiro pela União aos entes federativos que recebem recursos do Fundo de Participação dos Estados - FPE e do Fundo de Participação dos Municípios - FPM, com o objetivo de mitigar as dificuldades financeiras decorrentes do estado de calamidade pública reconhecido pelo Decreto Legislativo nº 6, de 20 de março de 2020, e da emergência de saúde pública de importância internacional decorrente do coronavírus (Covid-19). MP 938/2020	0	0	0
Outros recursos advindos de transferências da União	0	0	0
<b>Total de recursos advindos de transferência da união para enfrentamento da Emergência em Saúde Pública de Importância Nacional - CORONAVIRUS (COVID-19)</b>	<b>11.854.778,46</b>	<b>0</b>	<b>11.854.778,46</b>

Despesas decorrentes do enfrentamento da situação de emergência de saúde pública de importância nacional Coronavírus (COVID-19)			
Descrição das Subfunções/Despesas	Despesas Empenhadas	Despesas Liquidadas	Despesas Pagas
Administração Geral	0	0	0
Atenção Básica	0	0	0
Assistência Hospitalar e Ambulatorial	0	0	0
Suporte profilático e terapêutico	0	0	0
Vigilância Sanitária	0	0	0
Vigilância Epidemiológica	0	0	0
Alimentação e Nutrição	0	0	0
Informações Complementares	0	0	0
<b>Total</b>	<b>0</b>	<b>0</b>	<b>0</b>

Gerado em 22/02/2024 13:30:57

Fonte: Sistema de Informações sobre Orçamentos Públicos em Saúde (SIOPS)

## 9.6. Covid-19 Recursos Próprios

Quadro demonstrativo da transferência de recursos próprios para a aplicação no enfrentamento da situação de emergência de saúde pública de importância nacional - Coronavírus (COVID-19)			
Descrição do recurso	SALDO DO RECURSO DO EXERCÍCIO ANTERIOR (31/12/2022)	RECURSOS DIRECIONADOS NO EXERCÍCIO ATUAL ATÉ O BIMESTRE	SALDO TOTAL
Recursos próprios a serem aplicados no enfrentamento da emergência de saúde - nacional - Coronavírus (COVID-19)	0	85.167,36	85.167,36
<b>Total</b>	<b>0</b>	<b>85.167,36</b>	<b>85.167,36</b>

Despesas decorrentes do enfrentamento da situação de emergência de saúde pública de importância nacional Coronavírus (COVID-19)			
Descrição das Subfunções/Despesas	Despesas Empenhadas	Despesas Liquidadas	Despesas Pagas
Administração Geral	0	0	0
Atenção Básica	0	0	0
Assistência Hospitalar e Ambulatorial	0	0	0
Suporte profilático e terapêutico	0	0	0
Vigilância Sanitária	0	0	0
Vigilância Epidemiológica	0	0	0
Alimentação e Nutrição	0	0	0
Informações Complementares	0	0	0
<b>Total</b>	<b>0</b>	<b>0</b>	<b>0</b>

Gerado em 22/02/2024 13:30:57

Fonte: Sistema de Informações sobre Orçamentos Públicos em Saúde (SIOPS)

## 9.7. Covid-19 Repasse Estadual

Quadro demonstrativo da transferência de recursos advindos do estado para a aplicação no enfrentamento da situação de emergência de saúde pública de importância nacional - Coronavírus (COVID-19)			
Descrição do recurso	SALDO DO RECURSO DO EXERCÍCIO ANTERIOR (31/12/2022)	RECURSOS DIRECIONADOS NO EXERCÍCIO ATUAL ATÉ O BIMESTRE	SALDO TOTAL
Recursos de transferências do estado para enfrentamento da situação de emergência de saúde pública de importância nacional - Coronavírus (COVID-19)	0	0	0
<b>Total</b>	<b>0</b>	<b>0</b>	<b>0</b>

Despesas decorrentes do enfrentamento da situação de emergência de saúde pública de importância nacional Coronavírus (COVID-19)			
Descrição das Subfunções/Despesas	Despesas Empenhadas	Despesas Liquidadas	Despesas Pagas
Administração Geral	0	0	0
Atenção Básica	0	0	0
Assistência Hospitalar e Ambulatorial	0	0	0
Suporte profilático e terapêutico	0	0	0
Vigilância Sanitária	0	0	0
Vigilância Epidemiológica	0	0	0
Alimentação e Nutrição	0	0	0
Informações Complementares	0	0	0
<b>Total</b>	<b>0</b>	<b>0</b>	<b>0</b>

Gerado em 22/02/2024 13:30:57

Fonte: Sistema de Informações sobre Orçamentos Públicos em Saúde (SIOPS)

## 10. AUDITORIAS

## Acumulado 2023

## AUDITORIAS SELECIONADAS PELO SISTEMA DO MINISTÉRIO DA SAÚDE

MÊS	AIHS APRESENTADAS		AIHS AUDITADAS				AIHS REJEITADAS				AIHS APROVADAS			
	QTDE	VALOR	QTDE	%	VALOR FISCALIZADO	%	QTDE	%	VALOR	%	QTDE	%	VALOR	%
<b>JAN – ABR</b>	10.464	12.845.105,65	1.939	18,5	4.583.452,16	35,7	375	3,6	1.090.932,27	8,5	10.089	96,4	11.754.173,38	91,5
<b>MAI – AGO</b>	11.313	13.599.637,34	1.981	17,5	5.466.103,21	40,2	481	4,3	1.448.682,98	10,7	10.832	95,7	12.150.954,36	89,3
<b>SET – DEZ</b>	10.403	13.436.137,80	1.664	16,0	4.024.793,77	30,0	487	4,7	1.148.616,00	8,5	9.916	95,3	12.287.521,80	91,5
<b>TOTAL</b>	<b>32.180</b>	<b>39.880.880,79</b>	<b>5.687</b>	<b>17,7</b>	<b>14.130.787,43</b>	<b>35,3</b>	<b>1.343</b>	<b>4,2</b>	<b>3.688.231,25</b>	<b>9,2</b>	<b>30.837</b>	<b>95,8</b>	<b>36.192.649,54</b>	<b>90,8</b>

Fonte: Fonte: MS/DATSUS – SMS-DPRS-DTAC-STSA

## ATIVIDADES REALIZADAS PELA AUDITORIA

### AUDITORIA INTERNA

- Auditoria de Homônimos, Auditoria de Apontamento de Crítica (idade não compatível com procedimento, tempo de permanência não compatível com procedimento, etc.);
- Auditoria e fiscalização de serviços e unidades de saúde apurando sua conformidade e/ou desempenho com a legislação vigente, diretrizes do planejamento municipal, contratos de gestão, normas técnicas e operacionais;
- Queixas e Solicitações encaminhadas pela Ouvidoria, Divisão Técnica de Regulação Ambulatorial e Hospitalar, Divisão Técnica de Avaliação e Controle, do Departamento de Planejamento e Regulação em Saúde e outros departamentos e áreas técnicas da Secretaria da Saúde.

### AUDITORIA EXTERNA

Demandas do Departamento Regional de Saúde I – São Paulo (DRS I), GENACS – Grupo Normativo de Auditoria e Controle da Saúde da Secretaria de Saúde do Estado de São Paulo, Departamento Nacional de Auditoria do SUS (DENASUS) do Ministério da Saúde e do Conselho Municipal de Saúde.

#### ➤ **AUDITORIA DE INTERNAÇÕES HOSPITALARES / CRÍTICAS**

- Análise de **824 AIHs (Janeiro a Abril/2023)** das internações que apresentam incompatibilidade segundo regras de faturamento definidas pelo DATASUS (SIGTAP), de idade maior, idade menor, permanência maior, permanência menor e quantidade máxima permitida de procedimentos.
- **Resultado: 36 AIHs bloqueadas.**
- Após encerramento destas auditorias, foram encaminhados Ofícios aos prestadores com informações sobre os motivos que levaram a manutenção dos bloqueios das AIHs, bem como orientações sobre medidas a serem adotadas para correção e suas reapresentações.
- Na **apresentação 02/2023, competência 01/2023** procederam-se as seguintes atividades:
  - Auditoria analítica da grade de **185** internações bloqueadas por homônimos;
  - Auditoria de prontuários nos seguintes hospitais:
    - ✓ Hospital e Maternidade Jesus, José e Maria (**07** internações);
    - ✓ Hospital Municipal de Urgências (**10** internações);
    - ✓ Hospital Municipal Pimentas Bonsucesso (**07** internações);
    - ✓ Hospital Municipal da Criança e do Adolescente (**00** internações);
    - ✓ Hospital Stella Maris (**01** internações)

- Como resultado desta auditoria, observamos os seguintes dados:
  - **61** internações de Homônimos do Hospital Municipal de Urgências com bloqueio de 06 AIHs e liberação das restantes;
  - **56** internações de Homônimos do Hospital Maternidade Jesus, José e Maria com bloqueio de 01 AIH e liberação das restantes;
  - **04** internações de Homônimos do Hospital Municipal da Criança e do Adolescente com liberação de todas as AIHs;
  - **15** interações de Homônimos do Hospital Stella Maris com bloqueio de 01 AIHs e liberação das restantes;
  - **49** internações de Homônimos do Hospital Municipal Pimentas Bonsucesso com bloqueio de 03 AIH, 01 cancelada e liberação das restantes.
  
- Após encerramento desta auditoria foi encaminhado **Ofício nº 027/2023 para HMCA, Ofício nº 018/2023 para HMPB, Ofício nº 020/2023 para HJJM, Ofício nº 028/2023 para HMU** com as informações sobre os motivos que levaram a manutenção do bloqueio da AIH, bem como orientações sobre medidas a serem adotadas para sua reapresentação.
- Na **apresentação 03/2023, competência 02/2023** procederam-se as seguintes atividades:
  - Auditoria analítica da grade de **146** internações bloqueadas por homônimos;
  - Auditoria de prontuários nos seguintes hospitais:
    - ✓ Hospital Municipal de Urgências (**08** internações);
    - ✓ Hospital Maternidade Jesus, José e Maria (**02** internações);
    - ✓ Hospital Municipal Pimentas Bonsucesso (**09** internações);
    - ✓ Hospital Municipal da Criança e do Adolescente (**02** internações);
    - ✓ Hospital Stella Maris (**04** internações)
  
- Como resultado desta auditoria, observamos os seguintes dados:
  - **38** internações de homônimos do Hospital Municipal de Urgências com bloqueio de 10 AIH e liberação das restantes;
  - **54** internações de Homônimos do Hospital Maternidade Jesus, José e Maria com liberação de todas.
  - **02** internações de Homônimos do Hospital Municipal da Criança e do Adolescente com bloqueio de 02 AIH;
  - **17** internações de Homônimos do Hospital Stella Maris com liberação De todas as AIHs;
  - **35** internações de Homônimos do Hospital Municipal Pimentas Bonsucesso com bloqueio de 01 AIH e liberação das restantes;
  
- Após encerramento desta auditoria foi encaminhado **Ofício nº 31/2023 para HMU, Ofício nº 32/2023 para HMCA e Ofício nº 33/2023 para HMPB** com as informações sobre os motivos que levaram a manutenção do bloqueio da AIH, bem como orientações sobre medidas a serem adotadas para sua reapresentação.
- Na **apresentação 04/2023, competência 03/2023** procederam-se as seguintes atividades:
  - Auditoria analítica da grade de **277** internações bloqueadas por homônimos;
  - Auditoria de prontuários nos seguintes hospitais:

- ✓ Hospital Municipal de Urgências (**11** internações);
  - ✓ Hospital Municipal Pimentas Bonsucesso (**13** internações);
  - ✓ Hospital Maternidade Jesus, José e Maria (**09** internações);
  - ✓ Hospital Stella Maris (**04** internações)
- Como resultado desta auditoria, observamos os seguintes dados:
- **78** internações de homônimos do Hospital Municipal de Urgências com bloqueio de 11 AIH's e liberação das restantes;
  - **87** internações de homônimos do Hospital Maternidade Jesus, José e Maria com liberação de todas as AIH's;
  - **05** internações de homônimos do Hospital Municipal da Criança e do Adolescente com liberação de todas as AIH's;
  - **49** internações de homônimos do Hospital Stella Maris com bloqueio de 01 AIH e liberação das restantes;
  - **58** internações de homônimos do Hospital Municipal Pimentas Bonsucesso com bloqueio de 09 AIH's e liberação das restantes;
- Após encerramento desta auditoria foi encaminhado **Ofício nº 042/2022 para HSM Ofício nº 045/2022 para HMU e Ofício nº 040/2022** para HMPB com as informações sobre os motivos que levaram a manutenção dos bloqueios das AIH's, bem como orientações sobre medidas a serem adotadas para suas reapresentações.
- Na **apresentação 05/2023, competência 04/2023** procederam-se as seguintes atividades:
- Auditoria analítica da grade de **258** internações bloqueadas por homônimos;
  - Auditoria de prontuários nos seguintes hospitais:
    - Hospital Municipal de Urgências (**14** internações);
    - Hospital Municipal Pimentas Bonsucesso (**17** internações);
    - Hospital Municipal da Criança e do Adolescente (**02** internações);
- Como resultado desta auditoria, observamos os seguintes dados:
- **63** internações de homônimos do Hospital Municipal de Urgências com bloqueio de 12 AIHs para posterior auditoria e liberação das restantes;
  - **78** internações de homônimos do Hospital Maternidade Jesus, José e Maria com liberação de todas as AIHs;
  - **05** internações de homônimos do Hospital Municipal da Criança e do Adolescente com bloqueio de 02 AIHs para posterior auditoria e liberação das restantes;
  - **32** internações de homônimos do Hospital Stella Maris com liberação de todas as AIHs;
  - **80** internações de homônimos do Hospital Municipal Pimentas Bonsucesso com bloqueio de 10 AIHs, 01 AIH Cancelada e liberação das restantes;
- Após encerramento desta auditoria serão encaminhados Ofícios aos respectivos prestadores com as informações sobre os motivos que levaram a manutenção dos bloqueios da AIHs, bem como orientações sobre medidas a serem adotadas para suas reapresentações.
- Análise de **943 AIHs (Maio a Agosto/2023)** das internações que apresentam incompatibilidade segundo regras de faturamento definidas pelo DATASUS (SIGTAP), de



idade maior, idade menor, permanência maior, permanência menor e quantidade máxima permitida de procedimentos.

- **Resultado: 45 AIHs bloqueadas e 7 AIHs canceladas.**
- Após encerramento destas auditorias, foram encaminhados Ofícios aos prestadores com informações sobre os motivos que levaram a manutenção dos bloqueios das AIHs, bem como orientações sobre medidas a serem adotadas para poderem ser reapresentadas.
- Na **apresentação 06/2023, competência 05/2023** procederam-se as seguintes atividades:
  - Auditoria analítica da grade de **267** internações bloqueadas por homônimos;
  - Auditoria de prontuários nos seguintes hospitais:
    - ✓ Hospital e Maternidade Jesus, José e Maria (**06 internações**);
    - ✓ Hospital Municipal de Urgências (**26 internações**);
    - ✓ Hospital Municipal Pimentas Bonsucesso (**05 internações**);
    - ✓ Hospital Municipal da Criança e do Adolescente (**02 internações**);
    - ✓ Hospital Stella Maris (**09 internações**)
  - **Como resultado desta auditoria, observamos os seguintes dados:**
    - ✓ **88** internações de Homônimos do Hospital Municipal de Urgências com **cancelamento de 02 AIHs** e liberação das restantes;
    - ✓ **42** internações de Homônimos do Hospital Maternidade Jesus, José e Maria com **bloqueio de 01 AIH** e liberação das restantes;
    - ✓ **05** internações de Homônimos do Hospital Municipal da Criança e do Adolescente com **bloqueio de 01 AIH, cancelamento de 01 AIH** e liberação das restantes;
    - ✓ **42** interações de Homônimos do Hospital Stella Maris com liberação de todas AIHs;
    - ✓ **90** internações de Homônimos do Hospital Municipal Pimentas Bonsucesso com **bloqueio de 02 AIHs, cancelamento de 01 AIH** e liberação das restantes.
  - Após encerramento desta auditoria foi encaminhado **Ofício nº 051/2023-SS01.14.05 para HMCA, Ofício nº 055/2023-SS01.14.05 para HMPB, Ofício nº 054/2023-SS01.14.05 para HJJM, Ofício nº 053/2023-SS01.14.05 para HMU** com as informações sobre os motivos que levaram a manutenção do bloqueio da AIH, bem como orientações sobre medidas a serem adotadas para poderem ser reapresentadas.
- Na **apresentação 07/2023, competência 06/2023** procederam-se as seguintes atividades:
  - Auditoria analítica da grade de **204** internações bloqueadas por homônimos;
  - Auditoria de prontuários nos seguintes hospitais:
    - ✓ Hospital Municipal de Urgências (**10 internações**);
    - ✓ Hospital Maternidade Jesus, José e Maria (**00 internações**);
    - ✓ Hospital Municipal Pimentas Bonsucesso (**12 internações**);
    - ✓ Hospital Municipal da Criança e do Adolescente (**07 internações**);
    - ✓ Hospital Stella Maris (**02 internações**).
- Como resultado desta auditoria, observamos os seguintes dados:
  - ✓ **56** internações de homônimos do Hospital Municipal de Urgências com **bloqueio de 01 AIH, cancelamento de 01 AIH** e liberação das restantes;

- ✓ **49** internações de Homônimos do Hospital Maternidade Jesus, José e Maria com liberação de todas;
- ✓ **10** internações de Homônimos do Hospital Municipal da Criança e do Adolescente com **bloqueio** de **04 AIHs**, **cancelamento** de **01 AIH** e liberação das restantes;
- ✓ **30** internações de Homônimos do Hospital Stella Maris com liberação de todas AIHs;
- ✓ **59** internações de Homônimos do Hospital Municipal Pimentas Bonsucesso com liberação de todas AIHs.
- Após encerramento desta auditoria foi encaminhado Ofício nº 058/2023-SS01.14.05 para HMU e Ofício nº 056/2023-SS01.14.05 para HMCA com as informações sobre os motivos que levaram a manutenção do bloqueio da AIH, bem como orientações sobre medidas a serem adotadas para poderem ser reapresentadas.
- Na **apresentação 08/2023, competência 07/2023** procederam-se as seguintes atividades:
  - Auditoria analítica da grade de **239** internações bloqueadas por homônimos;
  - Auditoria de prontuários nos seguintes hospitais:
    - ✓ Hospital Municipal de Urgências (**03 internações**);
    - ✓ Hospital Municipal Pimentas Bonsucesso (**10 internações**);
    - ✓ Hospital Maternidade Jesus, José e Maria (**02 internações**);
    - ✓ Hospital Stella Maris (**05 internações**).
- Como resultado desta auditoria, observamos os seguintes dados:
  - ✓ **53** internações de homônimos do Hospital Municipal de Urgências com liberação de todas AIHs;
  - ✓ **28** internações de homônimos do Hospital Maternidade Jesus, José e Maria com **bloqueio** de **01 AIH** e liberação das restantes;
  - ✓ **18** internações de homônimos do Hospital Municipal da Criança e do Adolescente com **bloqueio** de **04 AIHs**, **cancelamento** de **01 AIH** e liberação das restantes;
  - ✓ **35** internações de homônimos do Hospital Stella Maris com liberação de todas AIHs;
  - ✓ **105** internações de homônimos do Hospital Municipal Pimentas Bonsucesso com **bloqueio** de **06 AIHs** e liberação das restantes.
- Após encerramento desta auditoria foi encaminhado **Ofício nº 065/2023-SS01.14.05 para HMCA, Ofício nº 068/2023-SS01.14.05 para HMJJM, Ofício nº 069/2022-SS01.14.05 para HMPB e Ofício nº 070/2023-SS01.14.05 para HMU** com as informações sobre os motivos que levaram a manutenção dos bloqueios das AIH's, bem como orientações sobre medidas a serem adotadas para poderem ser reapresentadas.
- Na **apresentação 09/2023, competência 08/2023** procederam-se as seguintes atividades:
  - Auditoria analítica da grade de **233** internações bloqueadas por homônimos;
  - Auditoria de prontuários nos seguintes hospitais:
    - ✓ Hospital Municipal de Urgências (10 internações);
    - ✓ Hospital Municipal Pimentas Bonsucesso (13 internações);
    - ✓ Hospital Maternidade Jesus, José e Maria (02 internações);
    - ✓ Hospital Stella Maris (04 internações);
- Como resultado desta auditoria, observamos os seguintes dados:

- ✓ **80** internações de homônimos do Hospital Municipal de Urgências com **bloqueio de 10 AIHs para posterior auditoria e liberação das restantes;**
  - ✓ **32** internações de homônimos do Hospital Maternidade Jesus, José e Maria com **bloqueio de 02 AIHs para posterior auditoria e liberação das restantes;**
  - ✓ **15** internações de homônimos do Hospital Municipal da Criança e do Adolescente com **liberação de todas as AIHs;**
  - ✓ **23** internações de homônimos do Hospital Stella Maris com **com liberação de todas AIHs;**
  - ✓ **73** internações de homônimos do Hospital Municipal Pimentas Bonsucesso com **bloqueio de 13 AIHs e liberação das restantes;**
- Análise de **653 AIHs (Set a Dez/2023)** das internações que apresentaram incompatibilidade segundo regras de faturamento definidas pelo DATASUS (SIGTAP), de idade maior, idade menor, permanência maior, permanência menor e quantidade máxima permitida de procedimentos.
- **Resultado: 50 AIHs Bloqueadas e 06 AIHs Canceladas**
- Após encerramento destas auditorias, foram encaminhados Ofícios aos prestadores com informações sobre os motivos que levaram a manutenção dos bloqueios das AIHs, bem como orientações sobre medidas a serem adotadas para poderem ser reapresentadas.
- Na **apresentação 10/2023, competência 09/2023** procederam-se as seguintes atividades:
- Auditoria analítica da grade de **218** internações bloqueadas por homônimos;
  - Auditoria de prontuários nos seguintes hospitais:
    - Hospital e Maternidade Jesus, José e Maria (**04 internações**);
    - Hospital Municipal de Urgências (**10 internações**);
    - Hospital Municipal Pimentas Bonsucesso (**24 internações**);
    - Hospital Municipal da Criança e do Adolescente (**02 internações**);
    - Hospital Stella Maris (**03 internações**)
  - Como resultado desta auditoria, observamos os seguintes dados:
    - ✓ **50** internações de Homônimos do Hospital Municipal de Urgências com **Bbloqueio de 10 AIHs, Cancelamento de 01 AIH** e liberação das restantes;
    - ✓ **39** internações de Homônimos do Hospital Maternidade Jesus, José e Maria com liberação de todas AIHs;
    - ✓ **02** internações de Homônimos do Hospital Municipal da Criança e do Adolescente com **Bloqueio de 02 AIHs;**
    - ✓ **33** interações de Homônimos do Hospital Stella Maris com **Bbloqueio de 01 AIHs** e liberação das restantes;
    - ✓ **94** internações de Homônimos do Hospital Municipal Pimentas Bonsucesso com **Bloqueio de 25 AIHs** e liberação das restantes.
  - Após encerramento desta auditoria foram encaminhados ofícios para **HSM(Ofício nº 075/2023-SS01.14.05-Homônimos)**, **HMPB(Ofício nº 078/2023-SS01.14.05-Homônimos** , **Ofício nº 081/2023-SS01.14.05-Crítica** e **Ofício nº 088/2023-SS01.14.05-Homônimos)**, **HMCA(Ofício nº 079/2023-SS01.14.05-Homônimos e Crítica)** e **HMU(Ofício nº 080/2023-Ss01.14.05-Homônimos e Crítica)** com as informações sobre os motivos que levaram a manutenção dos bloqueios das AIHs, bem como orientações sobre medidas a serem adotadas em suas reapresentações.

- Na **apresentação 11/2023, competência 10/2023** procederam-se as seguintes atividades:
- Auditoria analítica da grade de **282** internações bloqueadas por homônimos;
  - Auditoria de prontuários nos seguintes hospitais:
    - ✓ Hospital Municipal de Urgências (**13 internações**);
    - ✓ Hospital Maternidade Jesus, José e Maria (**02 internações**);
    - ✓ Hospital Municipal Pimentas Bonsucesso (**21 internações**);
    - ✓ Hospital Municipal da Criança e do Adolescente (**13 internações**);
    - ✓ Hospital Stella Maris (**04 internações**).
- Como resultado desta auditoria, observamos os seguintes dados:
- ✓ **68** internações de homônimos do Hospital Municipal de Urgências com **Bloqueio de 11 AIHs** e liberação das restantes;
  - ✓ **41** internações de Homônimos do Hospital Maternidade Jesus, José e Maria com liberação de todas AIHs;
  - ✓ **21** internações de Homônimos do Hospital Municipal da Criança e do Adolescente com **Bloqueio de 05 AIHs, Cancelamento de 02 AIHs** e liberação das restantes;
  - ✓ **35** internações de Homônimos do Hospital Stella Maris com liberação de todas AIHs;
  - ✓ **117** internações de Homônimos do Hospital Municipal Pimentas Bonsucesso com **Bloqueio de 08 AIHs, Cancelamento de 01 AIH** e liberação das restantes;
  - Após encerramento desta auditoria foram encaminhados ofícios para **HMPB(Ofício nº 083/2023-SS01.14.053-SS01.14.05-Homônimos e Ofício nº 084/2023-SS01.14.05-Críticas)**, **HMCA(Ofício nº 085/2023-SS01.14.05-Homônimos)**, **HMU(Ofício nº 086/2023-SS01.14.05-Homônimos e Críticas)** com as informações sobre os motivos que levaram a manutenção dos bloqueios da AIHs, bem como orientações sobre medidas a serem adotadas para serem reapresentadas.
- Na **apresentação 12/2023, competência 11/2023** procederam-se as seguintes atividades:
- Auditoria analítica da grade de **234** internações bloqueadas por homônimos;
  - Auditoria de prontuários nos seguintes hospitais:
    - ✓ Hospital Municipal de Urgências (**13 internações**);
    - ✓ Hospital Municipal Pimentas Bonsucesso (**07 internações**);
    - ✓ Hospital Municipal da Criança e do Adolescente (**06 internações**).
  - **Como resultado desta auditoria, observamos os seguintes dados:**
    - ✓ **57** internações de homônimos do Hospital Municipal de Urgências com Bloqueio de 13 AIHs, Cancelamento de 01 AIH e liberação das restantes;
    - ✓ **45** internações de homônimos do Hospital Maternidade Jesus, José e Maria com liberação de todas AIHs;
    - ✓ **10** internações de homônimos do Hospital Municipal da Criança e do Adolescente com Bloqueio de 06 AIHs e liberação das restantes;
    - ✓ **39** internações de homônimos do Hospital Stella Maris com liberação de todas AIHs;
    - ✓ **83** internações de homônimos do Hospital Municipal Pimentas Bonsucesso com Bloqueio de 07 AIHs e liberação das restantes.
  - Após encerramento desta auditoria foram encaminhados ofícios para **HMPB(Ofício nº 091/2023-SS01.14.05-Homônimos e Ofício nº 092/2023-SS01.14.05-Críticas)**, **HMU(Ofício nº 001/2024-SS01.14.05-Homônimos e Críticas)**, **HMCA(Ofício nº 002/2024-SS01.14.05-Homônimos)** com as informações sobre os motivos que

levaram a manutenção dos bloqueios das AIH's, bem como orientações sobre medidas a serem adotadas para poderem ser reapresentadas.

- Na **apresentação 01/2024, competência 12/2023** procederam-se as seguintes atividades:
    - Auditoria analítica da grade de **318** internações bloqueadas por homônimos;
    - Auditoria de prontuários nos seguintes hospitais:
      - ✓ Hospital Municipal de Urgências (**13 internações**);
      - ✓ Hospital Municipal Pimentas Bonsucesso (**21 internações**);
      - ✓ Hospital Maternidade Jesus, José e Maria (**02 internações**);
      - ✓ Hospital Stella Maris (**10 internações**);
      - ✓ Hospital Municipal da Cirnaça e do Adolescente (**10 internações**);
  
  - Como resultado desta auditoria, observamos os seguintes dados:
    - ✓ **66** internações de homônimos do Hospital Municipal de Urgências com **Bloqueio de 04 AIHs** e liberação das restantes;
    - ✓ **62** internações de homônimos do Hospital Maternidade Jesus, José e Maria com **Bloqueio de 01 AIH** e liberação das restantes;
    - ✓ **20** internações de homônimos do Hospital Municipal da Criança e do Adolescente com **Bloqueio de 04 AIHs, Cancelamento de 05** e liberação das restantes;
    - ✓ **36** internações de homônimos do Hospital Stella Maris com **Bloqueio de 02 AIHs** e liberação das restantes;
    - ✓ **134** internações de homônimos do Hospital Municipal Pimentas Bonsucesso com **Bloqueio de 13, Cancelamento de 02 AIHs** e liberação das restantes;
  - Após encerramento desta auditoria foram encaminhados ofícios para **HMJJM(Ofício nº 006/2024-SS01.14.05-Homônimos)**, **HMU(Ofício nº 007/2024-SS01.14.05-Homônimos)**, **HMPB(Ofício nº 009/2024-SS01.14.05-Homônimos e 010/2024-SS01.14.05-Críticas)**, **HMCA(Ofício nº 011/2024-SS01.14.05-Homônimos e Crítica)** e **HSM(Ofício nº 012/2024-SS01.14.05-Homônimos)** com as informações sobre os motivos que levaram a manutenção dos bloqueios das AIH's, bem como orientações sobre medidas a serem adotadas para poderem ser reapresentadas.
- 
- **AUDITORIA DE INTERNAÇÕES SOBREPOSTAS NO ESTADO:**
  - Na apresentação 02/2023, competência 01/2023 não houve crítica de AIHs para serem analisadas;
  - Na apresentação 03/2023, competência 02/2023 não houve crítica de AIHs para serem analisadas;
  - Na apresentação 04/2023, competência 03/2023 não houve crítica de AIHs para serem analisadas;
  - Na apresentação 05/2023, competência 04/2023 não houve crítica de AIHs para serem analisadas.
  - Na apresentação 06/2023, competência 05/2023 não houve crítica de AIHs para serem analisadas;
  - Na apresentação 07/2023, competência 06/2023 não houve crítica de AIHs para serem analisadas;
  - Na apresentação 08/2023, competência 07/2023 não houve crítica de AIHs para serem analisadas;
  - Na apresentação 09/2023, competência 08/2023 não houve crítica de AIHs para serem analisadas.
  - Na apresentação 10/2023, competência 09/2023 não houve crítica de AIHs para serem analisadas;
  - Na apresentação 11/2023, competência 10/2023 não houve crítica de AIHs para serem analisadas;
  - Na apresentação 12/2023, competência 11/2023 não houve crítica de AIHs para serem analisadas;
  - Na apresentação 01/2024, competência 12/2023 não houve crítica de AIHs para serem analisadas.

**CONDUÇÃO DE ANÁLISES DE QUEIXAS E SOLICITAÇÕES INTERNAS**

- 1)** Encaminhado através do Memorando nº 007/2023-SS01.12, solicitação da Divisão Técnica de Ouvidoria SUS para averiguar assistência prestada ao Sr. J.A.F. no Hospital Municipal Pimentas Bonsucesso. Realizada auditoria analítica e operativa e concluída a auditoria, não foram constatadas inconformidades na assistência prestada pelo Hospital Municipal Pimentas Bonsucesso. O resultado desta auditoria foi encaminhado à Divisão Técnica de Avaliação e Controle-SS01.14 em 06/06/2023.
- 2)** Encaminhado através do Memorando nº 008/2023-SS01.12, solicitação da Divisão Técnica de Ouvidoria SUS para averiguar assistência prestada à Sra. S.A.S. no Hospital Municipal Pimentas Bonsucesso. Realizada auditoria analítica e operativa e concluída a auditoria, foram constatadas inconformidades na assistência prestada pelo Hospital Municipal Pimentas Bonsucesso, sugerindo esclarecer aos médicos sobre a importância de anotar em prontuário as condições clínicas diárias do paciente para que tais divergências não voltem a ocorrer quando comparadas às informações nas fichas CROSS (Central de Regulação de Ofertas e Serviços de Saúde). O resultado desta auditoria foi encaminhado à Divisão Técnica de Avaliação e Controle em 06/06/2023.
- 3)** Encaminhado através do Memorando nº 017/2023-SS01.12, solicitação da Divisão Técnica de Ouvidoria SUS para averiguar assistência prestada a Sra. D.L.M no Hospital Municipal de Urgências. Realizada auditoria analítica e operativa. Concluída a auditoria, o resultado da mesma encaminhado para o Departamento de Planejamento e Regulação em Saúde em 22/09/2024.

## 11. ANÁLISES E CONSIDERAÇÕES GERAIS

No exercício de 2023 destaca-se, de maneira significativamente positiva, a ampliação da cobertura da atenção básica, a redução da taxa de mortalidade prematura por doenças do aparelho circulatório, câncer, diabetes e doenças respiratórias crônicas, assim como as internações por causas sensíveis à Atenção Básica, Proporção de óbitos nas internações por Infarto Agudo do Miocárdio (IAM) nos hospitais sob gestão municipal, Proporção de óbitos nas internações por Acidente Vascular Encefálico (AVE) nos hospitais sob gestão municipal, Proporção de gravidez na adolescência entre as faixas etárias 10 a 19 anos e a Ampliação do número de Serviços Especializados no município, com a implantação do CAPS Infante Juvenil Amigo Jovem, em março/2023.

## 12. RECOMENDAÇÕES PARA O PRÓXIMO EXERCÍCIO

Para o próximo exercício, recomenda-se que os serviços de saúde continuem desenvolvendo ações visando os indicadores pactuados, com o acesso e qualidade dos serviços da atenção primária, especializada, pré-hospitalar e hospitalar, na promoção do cuidado da pessoa com doença crônica não transmissível e do envelhecimento saudável com o fortalecimento das ações de saúde, visando favorecer a qualidade de vida das pessoas.

É necessária a continuidade na elaboração de estratégias de gestão voltadas para o cuidado, com fortalecimento do acesso e adesão do pré-natal, com realização dos exames necessários. Além das ações e estratégias para o enfrentamento da sífilis congênita que se mantém em níveis elevados no município.

Além do fortalecimento das ações de saúde, são prioridades da Gestão:

- ✓ A Secretaria da Saúde vem sistematicamente fazendo o dimensionamento da necessidade de cada equipamento de saúde conforme características do seu território para adequação do quadro de recursos humanos.
- ✓ **Ampliar as Unidades Básicas de Saúde ou de Especialidades Médicas com**

**dispensação de medicamentos sujeitos a controle especial** pela Portaria nº 344/98, que hoje corresponde a 18 referências, a fim de ampliação do acesso de medicamentos ao usuário e diminuir a demanda atual de atendimento nas unidades que já são referência;

- ✓ **Ampliar o Cuidado Farmacêutico na APS e Especialidades**, conforme pactuação constante do PMS vigente, bem como com o disposto no Caderno 1/2014 - Cuidado Farmacêutico na Atenção Básica e na Portaria GM/M 635/2023, que dispõe da inclusão do farmacêutico em equipe multidisciplinares, tendo em vista que o resultado do Cuidado Farmacêutico leva a um controle efetivo das doenças, aumento da expectativa e melhora na qualidade de vida do usuário e, ainda, a otimização do recurso público com o Uso Racional de Medicamentos;
- ✓ **Aumentar o número de unidades de saúde com farmácia 24 horas**, promovendo, assim, a ampliação do acesso de medicamentos ao usuário;
- ✓ **Implantar Equipes multiprofissionais (Emultis) na APS** com o intuito de ampliar o escopo de práticas, aprimorar a resolubilidade da APS e integrar assistência, prevenção, promoção, vigilância e formação em saúde, direcionando para o cuidado abrangente em saúde, conforme instrução dada pela Portaria GM/MS nº 635/2023;
- ✓ **Ampliar e homologar novas Equipes de Atenção Primária à Saúde**, visto que a Atenção Básica é a porta de entrada do usuário no Sistema de Saúde, garantindo os princípios do SUS, de universalidade, equidade e integralidade;
- ✓ Intervir em 08 equipamentos de saúde, por meio do **Novo PAC (Programa de Aceleração do Crescimento)**, com a substituição de 07 imóveis (UBS Álamo, UBS Allan Kardec, UBS Cambará, UBS Acácio, UBS Bananal, UBS Continental e UBS Jovaia) e coma construção da UBS Lenize;
- ✓ **Adequar a infraestrutura do Serviço de Assistência Especializada – SAE Carlos Cruz**, garantindo a melhoria do acesso à população e aumentando a oferta de consultas;
- ✓ **Construir e adequar as Centrais de Material e Esterilização - CMEs**, conforme Resolução da Diretoria Colegiada (RDC) nº 307 de 14 de novembro de 2002 e RDC nº



50 de 21 de fevereiro de 2002, a fim de qualificar e garantir a segurança, a quantidade e a qualidade necessárias à realização de todos os procedimentos assistenciais;

- ✓ **Adequar e padronizar a ambiência/rede frios e infraestrutura das salas de vacinas** dos serviços especializados e da Atenção Primária à Saúde, em consonância com o Programa Nacional de Imunização e coma RDC nº 50 de 21 de fevereiro de 2002;
- ✓ **Fortalecer e ampliar o Programa Peso Saudável**, que se trata de uma iniciativa municipal baseada na Portaria nº 424/2013 do Ministério da Saúde, com a finalidade de diminuir a morbimortalidade da população jovem em decorrência da obesidade, bem como as internações desses pacientes devido às comorbidades associadas à obesidade;
- ✓ **Implantar a linha de Cuidado da Saúde da População Indígena**, com a habilitação do CEMEG São João e consequente recebimento de incentivo financeiro, a fim de efetivar o que preconiza a Política Nacional de Atenção à Saúde dos Povos Indígenas;
- ✓ **Implantar 1 (uma) unidade CAPS AD III em cada região de saúde**, haja vista o déficit de 03 unidades, além de converter a habilitação do CAPS II - Arco Iris em CAPS III, conforme já cadastrado no Sistema de Apoio à Implementação de Políticas em Saúde (SAIPS) e pactuado em Comissão Intergestores Regional (CIR);
- ✓ **Implantar Centro de Referência à Criança e Adolescente com Autismo**, conforme Plano Nacional dos Direitos da Pessoa com Deficiência, Lei Estadual 17.744/2023 e Nota Técnica nº 83/2023 CGSPD/DAET/SAES/MS;
- ✓ **Habilitar o CER II para Atendimento ao Transtorno do Espectro Autista - TEA**, tornando-o elegível ao repasse correspondente, visto que hoje o serviço recebe apenas o repasse de custeio;
- ✓ **Ampliar 2 (duas) Equipes EMAD/EMAP no Hospital Municipal Pimentas Bonsucesso – HMPB;**
- ✓ **Habilitar o Consultório na Rua existente do município e implantar mais 3 unidades**, conforme Portaria Nº 1.255 de 18 de junho de 2021, a fim de atender a

demanda da população em situação de rua do município bem como receber o incentivo financeiro correspondente;

- ✓ **Ampliar unidades de Urgência Odontológica, de 4 para 7**, diminuindo a quantidade de atendimentos de urgências odontológicas nas unidades da APS e, conseqüentemente, aumentando a resolutividade nos atendimentos agendados com maior número de altas e maior oferta de novas vagas;
- ✓ **Implantar tratamento com laser odontológico nos CEOs Macedo e Angélica** para usuários em tratamento oncológico e com de lesões na mucosa bucal (mucosite);
- ✓ **Adequar os consultórios odontológicos modulares** com a individualização em drywall e readequação da hidráulica, elétrica e rede de informação;
- ✓ **Ampliar o serviço de ortopedia/ortodontia na infância**, das crianças de 0 a 12 anos com agravos relacionados ao desenvolvimento orofacial e oclusopatias, decorrentes do sistema de classificação de risco em saúde bucal para todos os escolares das escolas Municipais e Estaduais, junto com o Programa Saúde na Escola;
- ✓ **Credenciar e habilitar as equipes de Saúde Bucal**, seguindo diretriz ministerial que determina o vínculo das equipes de Saúde Bucal para cada equipe de Saúde da Família e conseqüente habilitação com recurso financeiro mensal.
- ✓ **Transformação do PA Maria Dirce em UPA Porte 3:** Estamos empenhados na transformação do Pronto Atendimento Maria Dirce em uma Unidade de Pronto Atendimento (UPA) de Porte 3, em conformidade com as diretrizes estabelecidas pelo Ministério da Saúde. Esta iniciativa visa ampliar a capacidade de atendimento e oferecer serviços mais completos e especializados à população, com previsão de conclusão até outubro de 2024.
- ✓ **Projeto de Reforma e Ampliação do PA Alvorada:** Estamos trabalhando em um projeto de reforma e ampliação da área de observação do Pronto Atendimento Alvorada. Embora ainda não tenhamos um prazo definitivo para conclusão, estamos em constante diálogo com o departamento de infraestrutura para garantir que as adaptações necessárias sejam realizadas de forma eficiente e dentro das normas

estabelecidas.

- ✓ **Instalação de Aparelhos Odontológicos no PA Dona Luiza:** Já adquirimos os equipamentos odontológicos necessários e estamos aguardando ajustes na infraestrutura do Pronto Atendimento Dona Luiza para sua instalação. Esta medida visa ampliar os serviços oferecidos, proporcionando atendimento odontológico de qualidade aos usuários da unidade.
- ✓ **Conclusão da Implantação do SISS Online:** Estamos empenhados em concluir a implantação dos módulos de suprimentos e Autorização de Internação Hospitalar (AIH) no Hospital Municipal de Urgências (HMU) durante o exercício de 2024. Esta etapa é fundamental para aprimorar ainda mais a gestão administrativa e financeira das nossas unidades de saúde.

### Módulos Contratuais – Programação:

ITEM	MÓDULOS PENDENTES DE UTILIZAÇÃO	INÍCIO	FIM
2.4.1.10	CONTROLE DE VACINA	01/02/2024	31/05/2024
2.4.1.26	TRATAMENTO FORA DO DOMICÍLIO (TFD)	01/02/2024	30/06/2024
2.4.2.1	MÓDULO INTERNAÇÃO	01/02/2024	30/06/2024
2.4.2.2	MÓDULO SERVIÇOS DE IMAGEM	01/02/2024	30/06/2024
2.4.2.6	MÓDULO AGENDA CIRÚRGICA/CENTRO CIRÚRGICO	01/02/2024	30/06/2024
2.4.2.11	MÓDULO HOTELARIA	01/02/2024	30/06/2024
2.4.2.12	MÓDULO CENTRAL DE INFORMAÇÕES/CONTROLE DE VISITAS	01/02/2024	30/06/2024
2.4.2.13	MÓDULO CCIH	01/02/2024	30/06/2024
2.4.2.14	MÓDULO CONTROLE DE PRONTUÁRIO	01/02/2024	30/06/2024
2.4.2.15	MÓDULO REGULAÇÃO DE LEITOS	01/02/2024	30/06/2024
2.4.2.16	MÓDULO HIGIENIZAÇÃO DE LEITOS	01/02/2024	30/06/2024
2.4.2.17	MÓDULO PRÉ-INTERNAÇÃO	01/02/2024	30/06/2024

- ✓ **Reforço nas Rotinas e Fluxos de Dengue:** Em resposta à atual epidemia de dengue, é essencial que todas as unidades de saúde estejam plenamente preparadas para lidar com casos suspeitos e confirmados da doença. Nesse sentido, reforçamos

com todas as unidades de urgência as rotinas e fluxos referentes à dengue no município, garantindo que os profissionais estejam devidamente orientados e preparados para atuar de forma eficaz no enfrentamento dessa enfermidade. Para auxiliar no manejo adequado dos casos de dengue, providenciamos o envio de materiais de apoio contendo informações relevantes, como: Diagnóstico e manejo clínico adulto e criança do Ministério da Saúde; Dengue – Classificação de Risco e Manejo do Paciente; Fluxograma de Vigilância – Dengue; Guia de Vigilância em Saúde do Ministério da Saúde; Fluxograma do Manejo Clínico da Dengue.

✓ **Investimentos com Recursos de Emendas e COAPES:** Continuaremos a utilizar os recursos provenientes de emendas parlamentares e do COAPES para aquisição de equipamentos e realização de melhorias estruturais em nossas unidades.

✓ O **Plano de Cargos, Carreira e Salários (PCCS)** dos Profissionais da Saúde, da Secretaria da Saúde do Município de Guarulhos está previsto na Lei municipal nº 6.359/2008. Na referida lei consta que a evolução horizontal e vertical dos profissionais de saúde, se dará de acordo com a disponibilidade orçamentária, sendo aplicada a última evolução no ano de 2013 (diário oficial de 01/11/2013).

No ano de 2017, sendo identificada pela gestão a necessidade de revisão dos critérios para evolução na carreira, instituiu-se um Grupo de Trabalho para realizar tal revisão, os trabalhos foram concluídos no final do ano de 2019 e encaminhado à Secretaria de Gestão (PA 16551/2019), em 2020 e 2021 o andamento do projeto ficou prejudicado tendo em vista a pandemia por COVID-19, no início do ano de 2022 foi dada continuidade no processo e atualmente encontra-se em análise da minuta de projeto de lei e impacto orçamentário pela Secretaria de Gestão.

✓ A Secretaria da Saúde, através do Departamento de Assistência Integral à Saúde e suas redes de atenção, trabalha continuamente para aprimoramento das linhas de cuidados aos pacientes, conforme diretrizes do Ministério da Saúde. Também existe a participação de Representantes das Redes e Grupos Técnicos Municipais no Departamento Regional de Saúde I da Grande São Paulo Centro de Apoio Regional à Saúde do Alto Tietê (CARS02).

✓ Construção do **HOSPITAL INFANTOJUVENIL DE GUARULHOS (HIG)**: Bloco Cirúrgico: 5 salas de cirurgia, permitindo que 3 funcionem de forma ininterrupta; Hospital-dia: 10 leitos; Ambulatório de Especialidades: 6 consultórios; UTI Pediátrica: 20 leitos; Enfermaria (pediatria e cirurgia): 66 leitos; Enfermaria psiquiátrica: 05 leitos; CER VI: Centro Especializado em Reabilitação.

- Ordem de Início da Obra: 19/01/2024.
- Contratação SPE – Sociedade de Propósito Específico: 2º Trimestre de 2023
- Prazo: 15 (quinze) meses

### ✓ OBRAS EM ANDAMENTO EM 2023

UNIDADE	OBRA/REFORMA	OBJETIVO	ANO DE INÍCIO	ANO DE CONCLUSÃO	OBSERVAÇÕES
CAMPD	Reforma	Melhorias	2023	2024	
UBS Água Azul	Obra	Construção	2023	2024	Construção da Nova Sede.
UBS Paraventi	Obra	Construção	2023	2024	
UBS Morros	Reforma	Ampliação e Melhorias	2023	2024	

### ✓ OBRAS PREVISTAS PARA INÍCIO 2024

UNIDADE	OBRA/REFORMA	OBJETIVO	ANO DE INÍCIO	ANO DE CONCLUSÃO	OBSERVAÇÕES
Psiquiatria HMU	Obra	Construção	2024	2024	COAPES
Banco de Leite Humano	Reforma	Ampliação e Melhorias	2024	2024	COAPES
SVO	Reforma	Melhorias	2024	2024	Reforma para melhoria geral - COAPES
PA Paraventi	Reforma	Melhorias	2024	2024	COAPES
UBS Jurema	Reforma	Melhorias	2024	2024	COAPES
CME HMU	Reforma	Melhorias	2024	2024	COAPES
UPA Taboão	Reforma	Melhorias	2024	2024	COAPES
UBS Recreio São Jorge	Reforma	Melhorias	2024	2024	Cobertura Externa - COAPES
UPA Paulista	Reforma	Melhorias	2024	2024	Pintura - COAPES
Câmara de Vacina	Reforma	Melhorias	2024	2024	Nova câmara de vacina - COAPES
3ª Fase HMPB	Obra	Construção	2021	2024	Aguardando a liberação do recurso pela Caixa Econômica Federal.
UBS Marinópolis	Reforma	Melhorias	2022	2024	Aguardando licitação.
HIG	Obra	Construção	2023	2025	

✓ Viabilização junto à Secretaria de Saúde do Estado para o **INSTITUTO DA MULHER**: 21 leitos de internação, 04 salas cirúrgicas, 08 leitos de recuperação pós-anestésica, 06 leitos para a realização de pequenas cirurgias (hospital-dia). O Instituto da Mulher será unidade de referência para os 11 municípios do Alto Tietê com 07 consultórios médicos para atendimentos ambulatoriais na área de ginecologia, o que atualmente é feito no JJM (uroginecologia, mastologia, ginecologia endócrina, histeroscopia e outros). Será implantado centro de estudos e setor de apoio diagnóstico que oferecerá exames como densitometria óssea, tomografia estudo urodinâmico, ultrassom e colposcopia (11 salas). Atenderá também a mulher vítima de violência, serviço que atualmente é realizado na Capital no Hospital Pérola Byington.