

PRESTAÇÃO DE CONTAS

1º QUADRIMESTRE 2023



EXECUÇÃO FINANCEIRA



PRODUÇÃO AMBULATORIAL E HOSPITALAR



AUDITORIAS



VIGILÂNCIA EM SAÚDE



OBRAS / INFRAESTRUTURA

Conforme LEI COMPLEMENTAR nº 141/2012

EXECUÇÃO FINANCEIRA

RECEITAS TESOIRO MUNICIPAL

| RECEITAS PARA APURAÇÃO DA APLICAÇÃO EM AÇÕES E SERVIÇOS PÚBLICOS DE SAÚDE | ORÇADO ATUALIZADO | RECEITAS REALIZADAS 1º QD 2023 | AV | AH |
|--|----------------------|--------------------------------|----------------|--------------|
| RECEITA DE IMPOSTOS LÍQUIDA (I) | 2.494.201.000 | 727.906.013 | 48,05% | 29,2% |
| Imposto Predial e Territorial Urbano - IPTU | 635.852.000 | 305.200.712 | 20,1% | 48,0% |
| Imposto de Renda Retido na Fonte - IRRF | 201.741.000 | 70.896.849 | 4,7% | 35,1% |
| Imposto sobre Transmissão de Bens Intervivos - ITBI | 132.290.000 | 28.067.204 | 1,9% | 21,2% |
| Imposto sobre Serviços de Qualquer Natureza - ISS | 1.195.680.000 | 270.860.597 | 17,9% | 22,7% |
| Multas, Juros de Mora e Outros Encargos dos Impostos | 4.111.000 | 840.680 | 0,1% | 20,4% |
| Multas, Juros de Mora e Outros Encargos da Dívida Ativa | 14.705.000 | 9.426.725 | 0,6% | 64,1% |
| Dívida Ativa dos Impostos | 309.822.000 | 42.613.246 | 2,8% | 13,8% |
| TRANSFERÊNCIAS DA UNIÃO (II) | 111.404.000 | 42.904.441 | 2,8% | 38,5% |
| Cota-Parte FPM | 111.287.000 | 42.874.523 | 2,8% | 38,5% |
| Cota-Parte ITR | 117.000 | 29.918 | 0,0% | 25,6% |
| Lei Compl. Nº 87/96 - Lei Kandir | - | - | - | - |
| TRANSFERÊNCIAS DO ESTADO (III) | 2.390.206.000 | 744.184.955 | 49,1% | 31,1% |
| Cota-Parte ICMS | 2.103.988.000 | 518.665.281 | 34,2% | 24,7% |
| Cota-Parte IPVA | 272.493.000 | 222.451.854 | 14,7% | 81,6% |
| Cota-Parte IPI-Exportação | 13.725.000 | 3.067.820 | 0,2% | 22,4% |
| TOTAL DAS RECEITAS PARA APURAÇÃO DA APLICAÇÃO EM AÇÕES E SERVIÇOS PÚBLICOS DE SAÚDE (IV) = I + II + III | 4.995.811.000 | 1.514.995.408 | 100,00% | 30,3% |

Fonte: SIOP - Período: 01/01/2023 a 30/04/2023.

APLICAÇÃO EM AÇÕES DE SAÚDE

| RECEITAS 1º QUADRIMESTRE DE 2023 | | | | |
|---|----------------------|--------------------------|-------------|------------|
| RECEITAS PARA APURAÇÃO DA APLICAÇÕES EM AÇÕES E SERVIÇOS PÚBLICOS DE SAÚDE (ASPS) | PREVISÃO ATUALIZADA | RECEITAS REALIZADAS | AV | AH |
| RECEITAS DE IMPOSTOS LIQUIDAS (I) | 2.494.201.000 | 727.906.013 | 48% | 29,2% |
| RECEITAS DE TRANSFERÊNCIAS CONSTITUCIONAIS E LEGAIS (II) | 2.501.610.000 | 787.089.395 | 52% | 31,5% |
| TOTAL DAS RECEITAS PARA APURAÇÃO DA ASPS (III) = I + II | 4.995.811.000 | (A) 1.514.995.408 | 100% | 30% |

| DESPESAS 1º QUADRIMESTRE DE 2023 | | | | |
|--|----------------------|------------------------|-------------|------------|
| DESPESAS COM SAÚDE (Computadas no cálculo do limite mínimo) | ORÇAMENTO ATUALIZADO | DESPESA LIQUIDADADA | AV | AH |
| 122 - ADMINISTRAÇÃO GERAL | 125.883.906 | 10.442.327 | 3% | 8% |
| 301 - ATENÇÃO BÁSICA | 255.192.568 | 86.297.054 | 26% | 34% |
| 302 - ASSISTÊNCIA HOSPITALAR E AMBULATORIAL | 573.213.907 | 228.596.610 | 68% | 40% |
| 303 - SUPORTE PROFILÁTICO E TERAPÊUTICO | 3.916.679 | 1.881.981 | 1% | 48% |
| 305 - VIGILÂNCIA EPIDEMIOLÓGICA | 28.669.291 | 8.141.655 | 2% | 28% |
| 306 - ALIMENTAÇÃO E NUTRIÇÃO | 0 | 0 | 0% | 0% |
| Total | 986.876.350 | (B) 335.359.625 | 100% | 34% |

| | | |
|--|----------------|---------------|
| PERCENTUAL DE APLICAÇÃO Mínimo Constitucional = 15% | (B)/(A) | 22,14% |
|--|----------------|---------------|

Fonte: SIOP - Período: 01/01/2023 a 30/04/2023.

APLICAÇÃO EM AÇÕES DE SAÚDE

| 1º QUADRIMESTRE DE 2023 | | | |
|---|---------------------------------|--------------------------------|-------------------|
| DESPESAS COM SAÚDE (Não computadas no cálculo do limite mínimo) | ORÇAMENTO ATUALIZADO | DESPESA LIQUIDADADA | % EXECUÇÃO |
| RECURSOS DO TESOIRO MUNICIPAL | 230.150.674 | 68.298.559 | 30% |
| RECURSOS DE TRANSF. E CONVÊNIOS ESTADUAIS | 22.204.647 | 5.429.730 | 24% |
| RECURSOS DE TRANSF.E CONVÊNIOS FEDERAIS | 264.767.876 | 109.321.574 | 41% |
| TOTAL | 517.123.196 | 183.049.863 | 35% |
| TOTAL DAS DESPESAS COM SAÚDE (Computadas e não computadas no cálculo do limite mínimo) | 1.503.999.546 | 518.409.489 | 34% |

Fonte: SIOP - Período: 01/01/2023 a 30/04/2023.

HISTÓRICO DO PERCENTUAL DE APLICAÇÃO

| 1º QUADRIMESTRE 2023 | | | |
|-----------------------------|------------------|---|---------------|
| Receita Arrecadada | | Despesas Liquidadas Próprias em Saúde conforme LC 141/2012 | |
| 2018 | 1.099.437.164,79 | 270.794.352,59 | 24,63% |
| 2019 | 1.171.657.079,32 | 254.245.111,50 | 21,70% |
| 2020 | 1.160.959.180,47 | 279.158.156,97 | 24,05% |
| 2021 | 1.273.402.048,95 | 274.177.179,09 | 21,53% |
| 2022 | 1.464.720.724,96 | 289.035.125,68 | 19,73% |
| 2023 | 1.514.995.408,38 | 335.359.625,70 | 22,14% |

Fonte: SIOP - Período: 01/01/2023 a 30/04/2023.

RECURSOS ESTADUAIS

| REGISTRO DE ARRECADAÇÃO | | | | | | | | |
|-------------------------------------|----------------------------|---|-----------|-----|--------------|---------------------|------------|----------------------|
| BLOCOS DE FINANCIAMENTO | RECEITA PREVISTA ANUAL (A) | RECEITA REALIZADA (B) | | | | | | EXTRATO BANCÁRIO |
| | | JAN | FEV | MAR | ABR | TOTAL | B/A | SALDO EM 30/04/2023 |
| *Atenção Básica | 5.665.000,00 | - | - | - | 1.404.694,00 | 1.404.694,00 | 25% | 14.800.582,42 |
| Glicemia | 702.000,00 | - | - | - | - | - | 0% | 209.321,71 |
| Dose Certa | 2.610.000,00 | - | - | - | 641.319,63 | 641.319,63 | 25% | 1.010.583,82 |
| Sistema Prisional | 259.000,00 | - | 86.400,00 | - | - | 86.400,00 | 33% | 31.375,65 |
| TOTAL RECEITA PREVISTA ANUAL | 9.236.000,00 | Total Receita Realizada 1º QD 2023 | | | | 2.132.413,63 | 23% | 16.051.863,60 |

*Nota Explicativa: O saldo bancário do Bloco da Atenção Básica contempla os recursos estaduais da COVID-19.

RECURSOS FEDERAIS

| REGISTRO DE ARRECADAÇÃO | | | | | | | | |
|-------------------------------------|----------------------------|---|---------------|---------------|---------------|----------------------|------------|----------------------|
| BLOCOS DE FINANCIAMENTO | RECEITA PREVISTA ANUAL (A) | RECEITA REALIZADA (B) | | | | | | EXTRATO BANCÁRIO |
| | | JAN | FEV | MAR | ABR | TOTAL | B/A | SALDO EM 30/04/2023 |
| Bloco de Manutenção | 229.780.000,00 | 17.331.728,49 | 19.282.227,78 | 19.981.111,71 | 19.189.062,31 | 75.784.130,29 | 33% | 33.985.939,09 |
| Bloco de Estruturação | 1.600.000,00 | - | - | - | 549.940,00 | 549.940,00 | 34,4% | 16.241.406,12 |
| TOTAL RECEITA PREVISTA ANUAL | 231.380.000,00 | Total Receita Realizada 1º QD 2023 | | | | 76.334.070,29 | 33% | 50.227.345,21 |

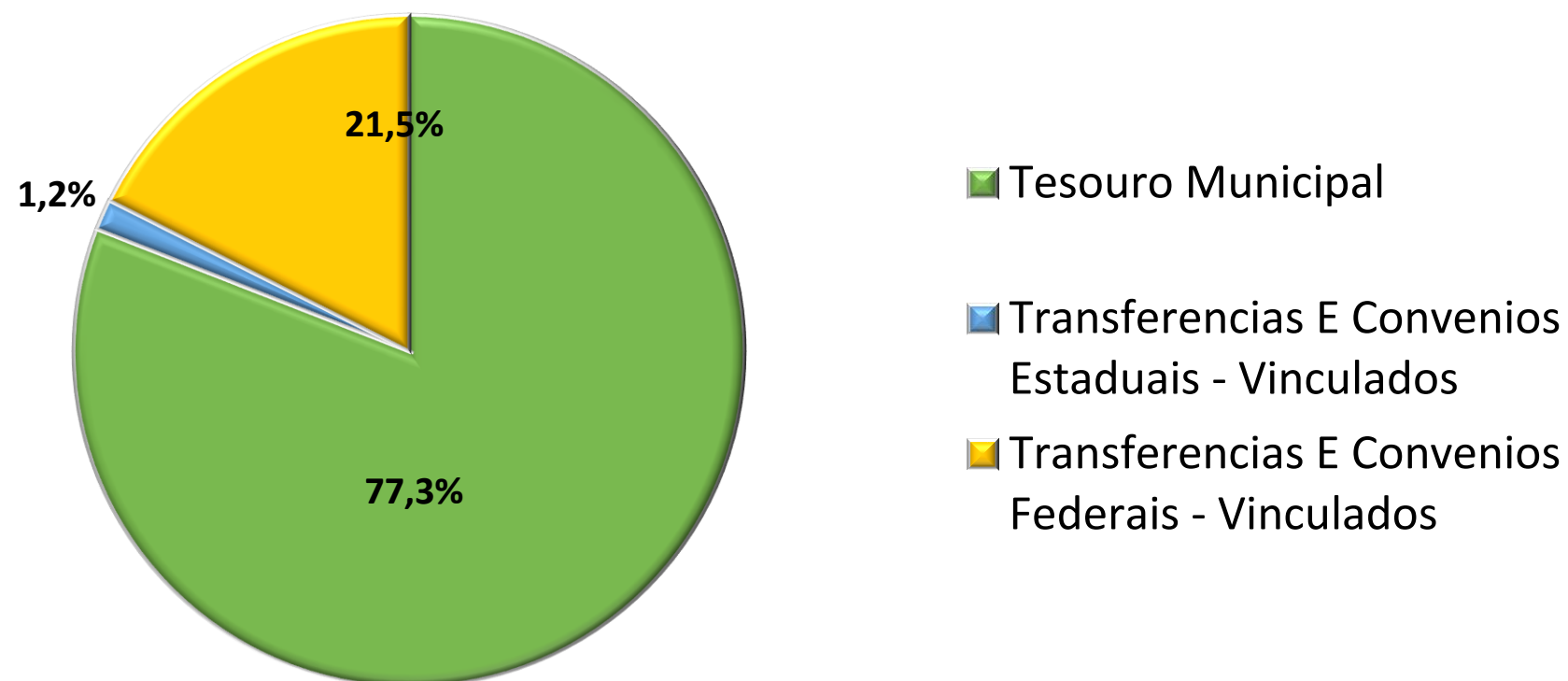
*Nota Explicativa: Os recursos federais transferidos para enfrentamento à COVID-19 estão sendo depositados na conta de Manutenção.

Fonte: SIOP - Período: 01/01/2023 a 30/04/2023.

DESPESAS

FUNDO MUNICIPAL DE SAÚDE ORÇAMENTO – 1º QD 2023

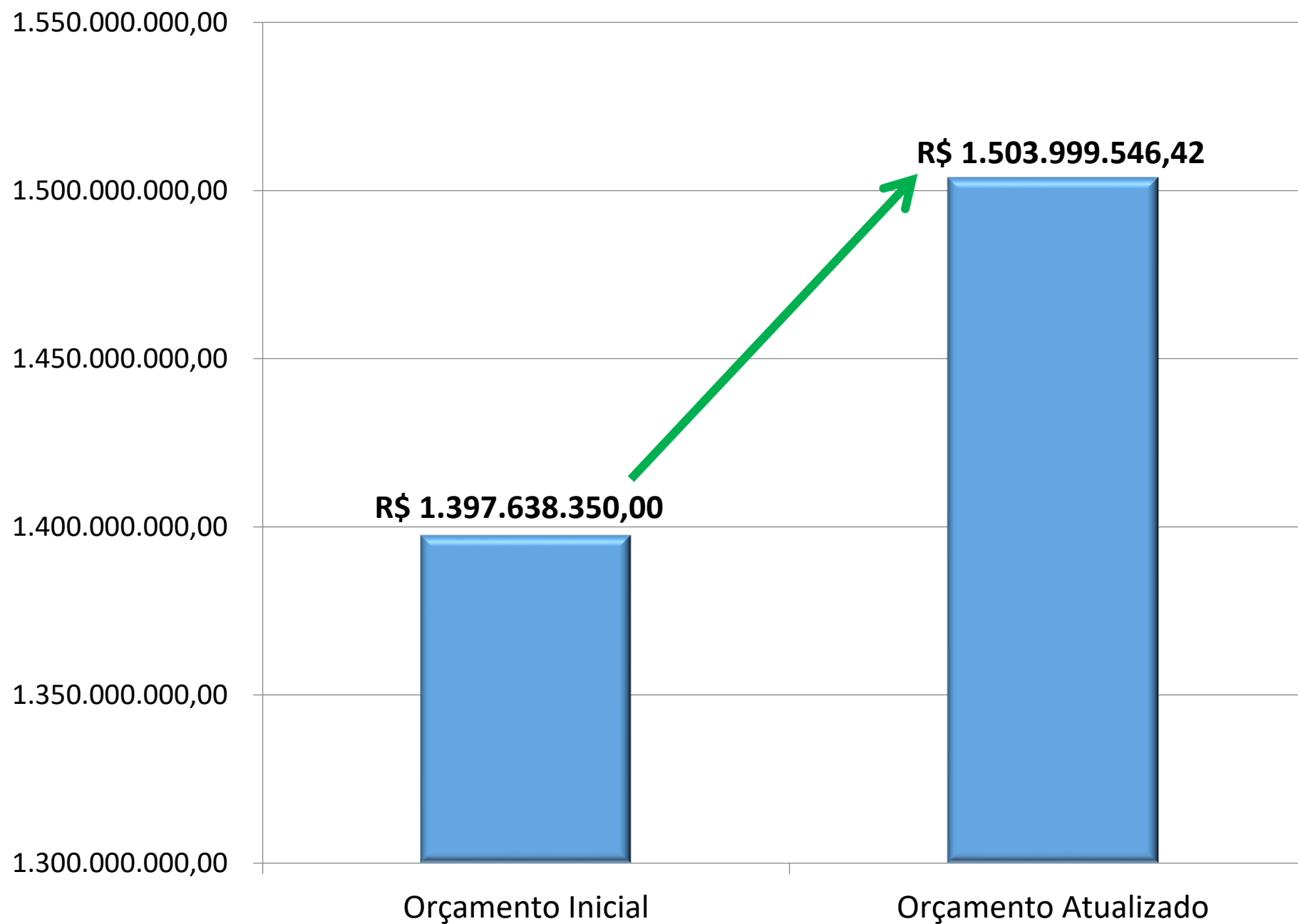
| FONTE | |
|---|-------------------------|
| Tesouro Municipal | 1.217.027.023,76 |
| Transferências E Convênios Estaduais – Vinculados | 22.204.646,85 |
| Transferências E Convênios Federais - Vinculados | 264.767.875,81 |
| TOTAL | 1.503.999.546,42 |



Fonte: SIOP - Período: 01/01/2023 a 30/04/2023.

DESPESAS

FUNDO MUNICIPAL DE SAÚDE ORÇAMENTO – 1º QD 2023



Fonte: SIOP - Período: 01/01/2023 a 30/04/2023.

DESPESAS POR FONTE DE RECURSO

| 1º QUADRIMESTRE 2023 | | | | | | | |
|---|----------------------|--------------------|------------|--------------------|------------|--------------------|------------|
| FONTE DE RECURSO | ORÇAMENTO ATUALIZADO | EMPENHADO | B/A | LIQUIDADO | C/B | PAGO | D/C |
| | (A) | (B) | | (C) | | (D) | |
| RECURSOS DO TESOIRO MUNICIPAL | 1.217.027.024 | 694.952.113 | 57% | 403.658.185 | 58% | 358.832.726 | 89% |
| RECURSOS DE TRANSF. E CONVÊNIOS ESTADUAIS | 22.204.647 | 7.626.290 | 34% | 5.429.730 | 71% | 5.218.602 | 96% |
| RECURSOS DE TRANSF.E CONVÊNIOS FEDERAIS | 264.767.876 | 218.759.213 | 83% | 109.321.574 | 50% | 87.569.290 | 80% |
| TOTAL | 1.503.999.546 | 921.337.616 | 61% | 518.409.489 | 56% | 451.620.618 | 87% |

Fonte: SIOP - Período: 01/01/2023 a 30/04/2023.

Recursos do Tesouro Municipal inclui a Fonte Livre (Aplicações 3000002, 3120002 e 3000207)

DESPESAS POR GRUPO

| GRUPO DA DESPESA | ORÇAMENTO ATUALIZADO | AV | EMPENHADO | % (B/A) | LIQUIDADO | % (C/B) |
|----------------------------|----------------------|-------------|--------------------|------------|--------------------|------------|
| | (A) | | (B) | | (C) | |
| PESSOAL E ENCARGOS SOCIAIS | 631.212.163 | 42% | 202.627.710 | 32% | 202.627.710 | 100% |
| DESPESAS CORRENTES | 855.168.378 | 56,9% | 716.407.984 | 84% | 315.456.960 | 44% |
| INVESTIMENTOS | 16.072.860 | 1,1% | 2.301.923 | 14% | 324.819 | 14% |
| RESTITUIÇÕES | 1.546.145 | 0,1% | - | - | - | - |
| TOTAL | 1.503.999.546 | 100% | 921.337.616 | 61% | 518.409.489 | 56% |

Fonte: SIOP - Período: 01/01/2023 a 30/04/2023.

PRINCIPAIS DESPESAS COM SAÚDE

| 1º QUADRIMESTRE DE 2023 | | | | | |
|--|-------------------|----------------|---------|----------------|---------|
| DESCRIÇÃO POR PROJETOS, AÇÕES E PROGRAMAS | ORÇADO ATUALIZADO | LIQUIDADO | | PAGO | |
| | A | B | % (B/A) | C | % (C/B) |
| PESSOAL E ENCARGOS SOCIAIS | 631.212.163,15 | 202.627.710,14 | 32% | 196.723.223,95 | 97% |
| CONTRATO DE GESTÃO - HOSPITAIS- GESTÃO OSS | 376.531.241,27 | 130.905.776,01 | 35% | 105.329.388,54 | 80% |
| UNIDADES DE PRONTO ATENDIMENTOS - UPAS - GESTÃO OSS | 103.598.491,20 | 51.406.195,08 | 50% | 41.880.432,31 | 81% |
| CAPS / RT - GESTÃO OSS | 15.748.000,00 | 10.264.622,02 | 65% | 7.860.758,93 | 77% |
| CONTRATOS DE SERVIÇOS PARA TRATAMENTO DIALÍTICO | 26.000.000,00 | 5.587.807,36 | 21% | 3.660.227,74 | 66% |
| MEDICAMENTOS | 20.466.588,22 | 8.232.825,32 | 40% | 4.301.223,01 | 52% |
| INVESTIMENTO (OBRAS, MAQUINÁRIO E EQUIPAMENTOS) | 16.072.860,07 | 324.818,88 | 2% | 268.708,52 | 83% |
| SUBVENÇÕES SOCIAIS (JJM E STELLA MARIS) | 36.000.000,00 | 16.000.000,00 | 44% | 13.000.000,00 | 81% |
| AÇÕES JUDICIAIS | 8.320.000,00 | 1.354.373,66 | 16% | 888.427,17 | 66% |

Fonte: SIOP - Período: 01/01/2023 a 30/04/2023

EXECUÇÃO PRÓ-REDE – 1º QD 2023

| BLOCO VIGILÂNCIA | | | | | |
|------------------|---|-------------------|-------------------------------|--------------------------------------|------------------|
| ENTIDADE | | VALOR ANUAL | VALOR REPASSADO 1º QD 2023 | PLANO DE TRABALHO VALOR REPASSADO | |
| | | | | CUSTEIO | PERMANENTE |
| 1 | Associação Pró-Rede Saúde CEREST | 30.000,00 | 10.000,00 | 7.500,00 | 2.500,00 |
| 2 | Associação Pró-Rede Saúde CTA | 42.000,00 | 14.000,00 | 10.500,00 | 3.500,00 |
| 3 | Associação Pró-Rede Saúde SAE Carlos Cruz | 30.000,00 | 10.000,00 | 7.500,00 | 2.500,00 |
| 4 | Associação Pró-Rede Saúde SVO | 42.000,00 | 14.000,00 | 10.500,00 | 3.500,00 |
| 5 | Associação Pró-Rede Saúde Zoonoses | 42.000,00 | 14.000,00 | 10.500,00 | 3.500,00 |
| TOTAL | | 186.000,00 | 62.000,00 | 46.500,00 | 15.500,00 |

| BLOCO ATENÇÃO BÁSICA | | | | | |
|----------------------|--|-------------|-------------------------------|--------------------------------------|------------|
| ENTIDADE | | VALOR ANUAL | VALOR REPASSADO 1º QD 2023 | PLANO DE TRABALHO VALOR REPASSADO | |
| | | | | CUSTEIO | PERMANENTE |
| 1 | Associação Pró-Rede Saúde Água Azul | 18.000,00 | 6.000,00 | 4.500,00 | 1.500,00 |
| 2 | Associação Pró-Rede Saúde Álamo | 24.000,00 | 8.000,00 | 6.000,00 | 2.000,00 |
| 3 | Associação Pró-Rede Saúde Allan Kardec | 18.000,00 | 6.000,00 | 4.500,00 | 1.500,00 |
| 4 | Associação Pró-Rede Saúde Alvorada | 30.000,00 | 10.000,00 | 7.500,00 | 2.500,00 |
| 5 | Associação Pró-Rede Saúde Aracília | 24.000,00 | 8.000,00 | 6.000,00 | 2.000,00 |
| 6 | Associação Pró-Rede Saúde Bambi | 18.000,00 | 6.000,00 | 4.500,00 | 1.500,00 |
| 7 | Associação Pró-Rede Saúde Belvedere | 30.000,00 | 10.000,00 | 7.500,00 | 2.500,00 |
| 8 | Associação Pró-Rede Saúde Cabuçu | 24.000,00 | 8.000,00 | 6.000,00 | 2.000,00 |
| 9 | Associação Pró-Rede Saúde Cambará | 24.000,00 | 8.000,00 | 6.000,00 | 2.000,00 |
| 10 | Associação Pró-Rede Saúde Cecap | 30.000,00 | 10.000,00 | 7.500,00 | 2.500,00 |
| 11 | Associação Pró-Rede Saúde Cidade Martins | 30.000,00 | 10.000,00 | 7.500,00 | 2.500,00 |
| 12 | Associação Pró-Rede Saúde Cidade Seródio | 30.000,00 | 10.000,00 | 7.500,00 | 2.500,00 |
| 13 | Associação Pró-Rede Saúde Continental | 30.000,00 | 10.000,00 | 7.500,00 | 2.500,00 |
| 14 | Associação Pró-Rede Saúde Cumbica Mário Luiz Macca | 30.000,00 | 10.000,00 | 7.500,00 | 2.500,00 |

Fonte: SIOP - Período: 01/01/2023 a 30/04/2023.

EXECUÇÃO PRÓ-REDE – 1º QD 2023

| BLOCO ATENÇÃO BÁSICA - continuação | | | | | |
|------------------------------------|---|-------------------------------|--------------------------------------|------------|----------|
| ENTIDADE | VALOR ANUAL | VALOR REPASSADO 1º QD 2023 | PLANO DE TRABALHO VALOR REPASSADO | | |
| | | | CUSTEIO | PERMANENTE | |
| 15 | Associação Pró-Rede Saúde Cummins | 24.000,00 | 8.000,00 | 6.000,00 | 2.000,00 |
| 16 | Associação Pró-Rede Saúde Esperança (UBS Ponte Alta) | 24.000,00 | 8.000,00 | 6.000,00 | 2.000,00 |
| 17 | Associação Pró-Rede Saúde Haroldo Veloso | 30.000,00 | 10.000,00 | 7.500,00 | 2.500,00 |
| 18 | Associação Pró-Rede Saúde Inocoop | 30.000,00 | 10.000,00 | 7.500,00 | 2.500,00 |
| 19 | Associação Pró-Rede Saúde Itapegica | 18.000,00 | 6.000,00 | 4.500,00 | 1.500,00 |
| 20 | Associação Pró-Rede Saúde Jacy | 30.000,00 | 10.000,00 | 7.500,00 | 2.500,00 |
| 21 | Associação Pró-Rede Saúde Jandaia | 30.000,00 | 10.000,00 | 7.500,00 | 2.500,00 |
| 22 | Associação Pró-Rede Saúde Jd. Acacio | 30.000,00 | 10.000,00 | 7.500,00 | 2.500,00 |
| 23 | Associação Pró-Rede Saúde Jd. Centenário (UBS Dona Luiza) | 24.000,00 | 8.000,00 | 6.000,00 | 2.000,00 |
| 24 | Associação Pró-Rede Saúde Jd. Cumbica I | 30.000,00 | 10.000,00 | 7.500,00 | 2.500,00 |
| 25 | Associação Pró-Rede Saúde Jd. Cumbica II | 24.000,00 | 8.000,00 | 6.000,00 | 2.000,00 |
| 26 | Associação Pró-Rede Saúde Jd. Flor da Montanha | 30.000,00 | 10.000,00 | 7.500,00 | 2.500,00 |
| 27 | Associação Pró-Rede Saúde Jd. Fortaleza | 30.000,00 | 10.000,00 | 7.500,00 | 2.500,00 |
| 28 | Associação Pró-Rede Saúde Jd. Palmira | 30.000,00 | 10.000,00 | 7.500,00 | 2.500,00 |
| 29 | Associação Pró-Rede Saúde Jd. Paulista | 30.000,00 | 10.000,00 | 7.500,00 | 2.500,00 |
| 30 | Associação Pró-Rede Saúde Jd. Vila Galvão | 18.000,00 | 6.000,00 | 4.500,00 | 1.500,00 |
| 31 | Associação Pró-Rede Saúde Jovaia | 30.000,00 | 10.000,00 | 7.500,00 | 2.500,00 |
| 32 | Associação Pró-Rede Saúde Jurema | 30.000,00 | 10.000,00 | 7.500,00 | 2.500,00 |
| 33 | Associação Pro-Rede Saúde Marcos Freire | 30.000,00 | 10.000,00 | 7.500,00 | 2.500,00 |
| 34 | Associação Pro-Rede Saúde Marinópolis | 24.000,00 | 8.000,00 | 6.000,00 | 2.000,00 |
| 35 | Associação Pró-Rede Saúde Morros | 24.000,00 | 8.000,00 | 6.000,00 | 2.000,00 |
| 36 | Associação Pró-Rede Saúde Munhoz | 24.000,00 | 8.000,00 | 6.000,00 | 2.000,00 |
| 37 | Associação Pró-Rede Saúde Normandia | 30.000,00 | 10.000,00 | 7.500,00 | 2.500,00 |
| 38 | Associação Pró-Rede Saúde Nova Bonsucesso | 30.000,00 | 10.000,00 | 7.500,00 | 2.500,00 |
| 39 | Associação Pró-Rede Saúde Nova Cidade | 24.000,00 | 8.000,00 | 6.000,00 | 2.000,00 |
| 40 | Associação Pró-Rede Saúde Nova Cumbica | 24.000,00 | 8.000,00 | 6.000,00 | 2.000,00 |
| 41 | Associação Pró-Rede Saúde Novo Recreio | 18.000,00 | 6.000,00 | 4.500,00 | 1.500,00 |
| 42 | Associação Pró-Rede Saúde Paraventi | 24.000,00 | 8.000,00 | 6.000,00 | 2.000,00 |
| 43 | Associação Pró-Rede Saúde Pimentas | 24.000,00 | 8.000,00 | 6.000,00 | 2.000,00 |
| 44 | Associação Pró-Rede Saúde Ponte Grande | 24.000,00 | 8.000,00 | 6.000,00 | 2.000,00 |
| 45 | Associação Pró-Rede Saúde Primavera | 30.000,00 | 10.000,00 | 7.500,00 | 2.500,00 |

Fonte: SIOP - Período: 01/01/2023 a 30/04/2023.

EXECUÇÃO PRÓ-REDE – 1º QD 2023

| BLOCO ATENÇÃO BÁSICA - continuação | | | | | |
|------------------------------------|--|---------------------|-------------------------------|--------------------------------------|-------------------|
| ENTIDADE | | VALOR ANUAL | VALOR REPASSADO 1º QD 2023 | PLANO DE TRABALHO VALOR REPASSADO | |
| | | | | CUSTEIO | PERMANENTE |
| 46 | Associação Pró-Rede Saúde Recreio São Jorge | 30.000,00 | 10.000,00 | 7.500,00 | 2.500,00 |
| 47 | Associação Pró-Rede Saúde Região São João Bonsucesso | 30.000,00 | 10.000,00 | 7.500,00 | 2.500,00 |
| 48 | Associação Pró-Rede Saúde Regional Cantareira | 30.000,00 | 10.000,00 | 7.500,00 | 2.500,00 |
| 49 | Associação Pró-Rede Saúde Regional Centro | 30.000,00 | 10.000,00 | 7.500,00 | 2.500,00 |
| 50 | Associação Pró-Rede Saúde Rosa de França | 30.000,00 | 10.000,00 | 7.500,00 | 2.500,00 |
| 51 | Associação Pró-Rede Saúde Santa Lídia | 30.000,00 | 10.000,00 | 7.500,00 | 2.500,00 |
| 52 | Associação Pró-Rede Saúde Santa Paula | 24.000,00 | 8.000,00 | 6.000,00 | 2.000,00 |
| 53 | Associação Pró-Rede Saúde Santo Afonso | 24.000,00 | 8.000,00 | 6.000,00 | 2.000,00 |
| 54 | Associação Pró-Rede Saúde Santos Dumont | 30.000,00 | 10.000,00 | 7.500,00 | 2.500,00 |
| 55 | Associação Pró-Rede Saúde São Rafael | 30.000,00 | 10.000,00 | 7.500,00 | 2.500,00 |
| 56 | Associação Pró-Rede Saúde São Ricardo | 24.000,00 | 8.000,00 | 6.000,00 | 2.000,00 |
| 57 | Associação Pró-Rede Saúde Soberana | 30.000,00 | 10.000,00 | 7.500,00 | 2.500,00 |
| 58 | Associação Pró-Rede Saúde Soimco | 30.000,00 | 10.000,00 | 7.500,00 | 2.500,00 |
| 59 | Associação Pró-Rede Saúde Taboão | 24.000,00 | 8.000,00 | 6.000,00 | 2.000,00 |
| 60 | Associação Pró-Rede Saúde Tranquilidade | 30.000,00 | 10.000,00 | 7.500,00 | 2.500,00 |
| 61 | Associação Pró-Rede Saúde Uirapuru | 30.000,00 | 10.000,00 | 7.500,00 | 2.500,00 |
| 62 | Associação Pró-Rede Saúde Vila Barros | 24.000,00 | 8.000,00 | 6.000,00 | 2.000,00 |
| 63 | Associação Pró-Rede Saúde Vila Carmela | 24.000,00 | 8.000,00 | 6.000,00 | 2.000,00 |
| 64 | Associação Pró-Rede Saúde Vila Fátima | 24.000,00 | 8.000,00 | 6.000,00 | 2.000,00 |
| 65 | Associação Pró-Rede Saúde Vila Galvão | 30.000,00 | 10.000,00 | 7.500,00 | 2.500,00 |
| 66 | Associação Pró-Rede Saúde Vila Rio de Janeiro | 24.000,00 | 8.000,00 | 6.000,00 | 2.000,00 |
| TOTAL | | 1.764.000,00 | 588.000,00 | 441.000,00 | 147.000,00 |

Fonte: SIOP - Período: 01/01/2023 a 30/04/2023.

EXECUÇÃO PRÓ-REDE – 1º QD 2023

| BLOCO MÉDIA E ALTA COMPLEXIDADE - MAC | | | | | |
|---------------------------------------|---|-------------------------------|--------------------------------------|-------------------|------------------|
| ENTIDADE | VALOR ANUAL | VALOR REPASSADO 1º QD 2023 | PLANO DE TRABALHO VALOR REPASSADO | | |
| | | | CUSTEIO | PERMANENTE | |
| 1 | Associação Pró-Rede Saúde Ambulatório da Criança | 42.000,00 | 14.000,00 | 10.500,00 | 3.500,00 |
| 2 | Associação Pró-Rede Saúde CAMPD | 24.000,00 | 8.000,00 | 6.000,00 | 2.000,00 |
| 3 | Associação Pró-Rede Saúde CEO Macedo | 24.000,00 | 8.000,00 | 6.000,00 | 2.000,00 |
| 4 | Associação Pró-Rede Saúde CEO São João | 24.000,00 | 8.000,00 | 6.000,00 | 2.000,00 |
| 5 | Associação Pró-Rede Saúde CEO Vila Galvão | 24.000,00 | 8.000,00 | 6.000,00 | 2.000,00 |
| 6 | Associação Pró-Rede Saúde CER II | 30.000,00 | 10.000,00 | 7.500,00 | 2.500,00 |
| 7 | Associação Pró-Rede Saúde CAPS AD | 24.000,00 | 8.000,00 | 6.000,00 | 2.000,00 |
| 8 | Associação Pró-Rede Saúde CAPS Bom Clima | 30.000,00 | 10.000,00 | 7.500,00 | 2.500,00 |
| 9 | Associação Pró-Rede Saúde CAPS II Saúde Mental | 30.000,00 | 10.000,00 | 7.500,00 | 2.500,00 |
| 10 | Associação Pró-Rede Saúde CEMEG | 42.000,00 | 14.000,00 | 10.500,00 | 3.500,00 |
| 11 | Associação Pró-Rede Saúde CEMEG São João | 42.000,00 | 14.000,00 | 10.500,00 | 3.500,00 |
| 12 | Associação Pró-Rede Saúde CERESI | 24.000,00 | 8.000,00 | 6.000,00 | 2.000,00 |
| 13 | Associação Pró-Rede Saúde Dona Luiza (PA Dona Luiza) | 42.000,00 | 14.000,00 | 10.500,00 | 3.500,00 |
| 14 | Associação Pró-Rede Saúde Jd. Angélica (CEO Jd. Angélica) | 24.000,00 | 8.000,00 | 6.000,00 | 2.000,00 |
| 15 | Associação Pró-Rede Saúde Policlínica Bonsucesso | 42.000,00 | 14.000,00 | 10.500,00 | 3.500,00 |
| 16 | Associação Pró-Rede Saúde Pronto Atendimento Paraventi | 42.000,00 | 14.000,00 | 10.500,00 | 3.500,00 |
| 17 | Associação Pró-Rede Saúde SAMU | 42.000,00 | 14.000,00 | 10.500,00 | 3.500,00 |
| 18 | Associação Pró-Rede Saúde Santa Helena (PA Alvorada) | 42.000,00 | 14.000,00 | 10.500,00 | 3.500,00 |
| 19 | Associação Pró-Rede Saúde UPA Paulista | 42.000,00 | 14.000,00 | 10.500,00 | 3.500,00 |
| TOTAL | | 636.000,00 | 212.000,00 | 159.000,00 | 53.000,00 |

| QUADRO RESUMO | TOTAL ANUAL | REPASSES 1º QD 2023 | CUSTEIO | PERMANENTE |
|--|---------------------|------------------------|-------------------|-------------------|
| BLOCO VIGILÂNCIA | 186.000,00 | 62.000,00 | 46.500,00 | 15.500,00 |
| BLOCO ATENÇÃO BÁSICA | 1.764.000,00 | 588.000,00 | 441.000,00 | 147.000,00 |
| BLOCO MÉDIA E ALTA COMPLEXIDADE | 636.000,00 | 212.000,00 | 159.000,00 | 53.000,00 |
| TOTAL | 2.586.000,00 | 862.000,00 | 646.500,00 | 215.500,00 |

Fonte: SIOP - Período: 01/01/2023 a 30/04/2023.

DESPESA POR PROGRAMAS 1º QUADRIMESTRE 2023

| Programa | Orçamento Atualizado | AV | Empenhado | % B / A | Liquidado | % C / B |
|---|----------------------|-------------|--------------------|--------------|--------------------|------------|
| | (A) | | (B) | | (C) | |
| 1 - FORTALECIMENTO DA GESTÃO DO SISTEMA ÚNICO DE SAÚDE | 280.903.210 | 19% | 152.209.432 | 54,2% | 78.717.839 | 52% |
| 2 - FORTALECIMENTO DA ATENÇÃO PRIMÁRIA A SAÚDE | 336.712.224 | 22,4% | 136.498.718 | 40,5% | 114.082.127 | 84% |
| 3 - AMPLIAÇÃO DO ATENDIMENTO EM MÉDIA E ALTA COMPLEXIDADE | 827.836.251 | 55,0% | 604.547.405 | 73,0% | 307.223.594 | 51% |
| 4 - QUALIFICAÇÃO DAS AÇÕES DE VIGILÂNCIA EM SAÚDE | 39.891.851 | 2,7% | 13.879.398 | 34,8% | 11.230.968 | 81% |
| 5 - FORTALECIMENTO DAS AÇÕES DE ASSISTÊNCIA FARMACÊUTICA | 18.656.010 | 1,2% | 14.202.663 | 76,1% | 7.154.961 | 50% |
| TOTAL GERAL | 1.503.999.546 | 100% | 921.337.616 | 61,3% | 518.409.489 | 56% |

Fonte: SIOP - Período: 01/01/2023 a 30/04/2023.

PROGRAMA x AÇÃO 1º QUADRIMESTRE 2023

| 1 - FORTALECIMENTO DA GESTÃO DO SISTEMA ÚNICO DE SAÚDE | Orçamento Atualizado | AV | Empenhado | % B / A | Liquidado | % C / B |
|---|----------------------|-------------|--------------------|--------------|-------------------|------------|
| | (A) | | (B) | | (C) | |
| 1001 - ESTRUTURAÇÃO DO SISTEMA ÚNICO DE SAÚDE | 100.712 | 0% | 50.003,21 | 49,6% | - | 0% |
| 2001 - ATENDIMENTO A DEMANDAS POR ORDEM JUDICIAL | 8.320.000 | 3% | 5.347.038 | 64,3% | 1.354.374 | 25% |
| 2002 - BENEFÍCIOS AO TRABALHADOR | 90.000.000 | 32% | 88.244.723 | 98,0% | 29.030.112 | 33% |
| 2003 - MANUTENÇÃO DAS ATIVIDADES DO CONSELHO MUNICIPAL DE SAÚDE | 153.010 | 0% | 60.813 | 39,7% | 30.897 | 51% |
| 2004 - MANUTENÇÃO DE PESSOAL E ENCARGOS TRABALHISTAS - GESTÃO SUS | 81.834.000 | 29% | 935.406 | 1,1% | 935.406 | 100% |
| 2005 - MANUTENÇÃO E QUALIFICAÇÃO DA GESTÃO SUS | 35.994.488 | 13% | 18.326.048 | 50,9% | 8.121.650 | 44% |
| 2006 - OBRIGAÇÕES CONTRIBUTIVAS DIVERSAS | 1.000 | 0% | - | - | - | - |
| 2007 - OBRIGAÇÕES TRABALHISTAS | 64.500.000,00 | 23% | 39.245.401 | 60,8% | 39.245.401 | 100% |
| TOTAL GERAL | 280.903.210 | 100% | 152.209.432 | 54,2% | 78.717.839 | 52% |

Fonte: SIOP - Período: 01/01/2023 a 30/04/2023.

| 2 - FORTALECIMENTO DA ATENÇÃO PRIMÁRIA A SAÚDE | Orçamento Atualizado | AV | Empenhado | % B / A | Liquidado | % C / B |
|--|----------------------|-------------|--------------------|--------------|--------------------|------------|
| | (A) | | (B) | | (C) | |
| 1002 - ESTRUTURAÇÃO DA REDE DE ATENÇÃO PRIMÁRIA EM SAÚDE | 4.492.178 | 1% | 1.019.018 | 22,7% | 48.069 | 5% |
| 2008 - AQUISIÇÃO DE INSUMOS E MATERIAL ODONTOLÓGICO NA ATENÇÃO PRIMÁRIA EM SAÚDE | 202.000 | 0% | 81.038 | 40,1% | 34.057 | 42% |
| 2009 - AQUISIÇÃO DE INSUMOS PARA POLÍTICA ALIMENTAR E NUTRICIONAL NA ATENÇÃO PRIMÁRIA EM SAÚDE | 4.450.439 | 1% | 1.462.558 | 32,9% | 699.380 | 48% |
| 2010 - AQUISIÇÃO DE MEDICAMENTOS, INSUMOS E MATERIAL MÉDICO NA ATENÇÃO PRIMÁRIA EM SAÚDE | 6.937.745 | 2% | 3.510.183 | 50,6% | 1.307.814 | 37% |
| 2011 - MANUTENÇÃO DAS AÇÕES E SERVIÇOS DE ATENÇÃO PRIMÁRIA EM SAÚDE | 45.941.569 | 14% | 35.347.060 | 76,9% | 16.913.947 | 48% |
| 2012 - MANUTENÇÃO DE PESSOAL E ENCARGOS TRABALHISTAS - ATENÇÃO PRIMÁRIA EM SAÚDE | 274.688.293 | 82% | 95.078.860 | 34,6% | 95.078.860 | 100% |
| TOTAL GERAL | 336.712.224 | 100% | 136.498.718 | 40,5% | 114.082.127 | 84% |

Fonte: SIOP - Período: 01/01/2023 a 30/04/2023.

| 3 - AMPLIAÇÃO DO ATENDIMENTO EM MÉDIA E ALTA COMPLEXIDADE | Orçamento Atualizado | AV | Empenhado | % B / A | Liquidado | % C / B |
|--|----------------------|-------------|--------------------|--------------|--------------------|------------|
| | (A) | | (B) | | (C) | |
| 1003 - ESTRUTURAÇÃO DA REDE DE ATENÇÃO ESPECIALIZADA | 10.576.616 | 1% | 348.427 | 3,3% | 59.250 | 17% |
| 2013 - AQUISIÇÃO DE INSUMOS E MATERIAL ODONTOLÓGICO NA ATENÇÃO ESPECIALIZADA | 114.000 | 0% | 50.417 | 44,2% | 22.461,46 | 45% |
| 2014 - AQUISIÇÃO DE INSUMOS PARA POLÍTICA ALIMENTAR E NUTRICIONAL NA ATENÇÃO ESPECIALIZADA | 2.689.503 | 0% | 1.535.087 | 57,1% | 287.779 | 19% |
| 2015 - AQUISIÇÃO DE MEDICAMENTOS, INSUMOS E MATERIAL MÉDICO NA ATENÇÃO ESPECIALIZADA | 3.324.417 | 0% | 2.554.592 | 76,8% | 1.040.428 | 41% |
| 2016 - CONTRATUALIZAÇÃO DA GESTÃO COMPARTILHADA DAS UNIDADES DE PRONTO ATENDIMENTO | 103.598.491 | 13% | 81.598.491 | 78,8% | 51.406.195 | 63% |
| 2017 - CONTRATUALIZAÇÃO DA GESTÃO COMPARTILHADA DAS UNIDADES HOSPITALARES | 376.531.241 | 45% | 318.365.490 | 84,6% | 130.905.776 | 41% |
| 2018 - CONTRATUALIZAÇÃO DE SERVIÇOS DA REDE DE ATENÇÃO PSICOSSOCIAL | 15.748.000 | 2% | 14.767.506 | 93,8% | 10.264.622 | 70% |
| 2019 - CONTRATUALIZAÇÃO DE SERVIÇOS PARA TRATAMENTO DIALÍTICO | 26.000.000 | 3% | 26.000.000 | 100,0% | 5.587.807 | 21% |
| 2020 - MANUTENÇÃO DAS AÇÕES E SERVIÇOS DE MÉDIA E ALTA COMPLEXIDADE - ADMINISTRAÇÃO DIRETA | 74.793.983 | 9% | 64.229.534 | 85,9% | 32.551.414 | 51% |
| 2021 - MANUTENÇÃO DE PESSOAL E ENCARGOS TRABALHISTAS - MÉDIA E ALTA COMPLEXIDADE | 178.460.000 | 22% | 59.097.861 | 33,1% | 59.097.861 | 100% |
| 2022 - SUBVENÇÕES SOCIAIS - SERVIÇOS DE SAÚDE | 36.000.000 | 4% | 36.000.000 | 100,0% | 16.000.000 | 44% |
| TOTAL GERAL | 827.836.251 | 100% | 604.547.405 | 73,0% | 307.223.594 | 51% |

Fonte: SIOP - Período: 01/01/2023 a 30/04/2023.

| 4 - QUALIFICAÇÃO DAS AÇÕES DE VIGILÂNCIA EM SAÚDE | Orçamento Atualizado | AV | Empenhado | % B / A | Liquidado | % C / B |
|--|----------------------|-------------|-------------------|--------------|-------------------|------------|
| | (A) | | (B) | | (C) | |
| 1004 - ESTRUTURAÇÃO DA REDE DE VIGILÂNCIA EM SAÚDE | 1.720.000 | 4% | 226.974,33 | 13,2% | - | 0% |
| 2023 - MANUTENÇÃO DAS AÇÕES E SERVIÇOS DA VIGILÂNCIA SANITÁRIA | 579.000 | 1% | 418.972 | 72,4% | 39.866,02 | 10% |
| 2024 - MANUTENÇÃO DAS AÇÕES E SERVIÇOS DE PREVENÇÃO E CONTROLE DAS DST/AIDS E HEPATITES VIRAIS | 820.000 | 2% | 594.043 | 72,4% | 580.699 | 98% |
| 2025 - MANUTENÇÃO DA AÇÕES E SERVIÇOS DE VIGILÂNCIA EM SAÚDE | 5.162.981 | 13% | 4.400.122 | 85,2% | 2.371.118 | 54% |
| 2029 - MANUTENÇÃO DE PESSOAL E ENCARGOS TRABALHISTAS - VIGILÂNCIA EM SAÚDE | 31.609.870 | 79% | 8.239.285 | 26,1% | 8.239.285 | 100% |
| TOTAL GERAL | 39.891.851 | 100% | 13.879.398 | 34,8% | 11.230.968 | 81% |

Fonte: SIOP - Período: 01/01/2023 a 30/04/2023.

| 5 - FORTALECIMENTO DAS AÇÕES DE ASSISTÊNCIA FARMACÊUTICA | Orçamento Atualizado | AV | Empenhado | % B / A | Liquidado | % C / B |
|---|----------------------|-------------|-------------------|--------------|------------------|------------|
| | (A) | | (B) | | (C) | |
| 2026 - AQUISIÇÃO DE INSUMOS ESTRATÉGICOS PARA O CONTROLE DA DIABETES | 1.962.000 | 11% | 933.740 | 47,6% | 71.820 | 8% |
| 2027 - AQUISIÇÃO DE MEDICAMENTOS DO COMPONENTE BÁSICO DA ASS. FARMAC. - RENAME (ANEXO I E IV) | 13.550.657 | 73% | 10.596.327 | 78,2% | 5.496.546 | 52% |
| 2028 - AQUISIÇÃO DE MEDICAMENTOS REMUME E OUTROS MEDICAMENTOS | 3.143.353 | 17% | 2.672.596 | 85,0% | 1.586.595 | 59% |
| TOTAL GERAL | 18.656.010 | 100% | 14.202.663 | 76,1% | 7.154.961 | 50% |

Fonte: SIOP - Período: 01/01/2023 a 30/04/2023.

DESPESA POR BLOCOS

| BLOCO DE MANUTENÇÃO - REPASSES FEDERAIS | | | | |
|---|------------------------------|--------------------|-------------------|--------------|
| NÍVEL DE ATENÇÃO | ORÇADO ATUALIZADO 1º QD 2023 | EMPENHADO (A) | LIQUIDADO (B) | % B/A |
| ATENÇÃO BÁSICA | 49.014.377 | 37.728.811 | 17.955.156 | 47,6% |
| MEDIA E ALTA COMPLEXIDADE | 168.368.115 | 154.576.192 | 72.034.673 | 46,6% |
| VIGILÂNCIA | 6.867.508 | 5.099.778 | 3.031.112 | 59,4% |
| ASSISTÊNCIA FARMACÊUTICA | 8.450.000 | 7.825.646 | 3.985.548 | 50,9% |
| GESTÃO SUS | 80.000 | - | - | 0,0% |
| TOTAL | 232.780.000 | 205.230.427 | 97.006.490 | 47,3% |

Fonte: SIOP - Período: 01/01/2023 a 30/04/2023.

Nota Explicativa: Não inclusos os recursos repassados ao enfrentamento da COVID-19

| BLOCO DE INVESTIMENTOS - REPASSES FEDERAIS | | | | |
|--|------------------------------|------------------|---------------|-------------|
| NÍVEL DE ATENÇÃO | ORÇADO ATUALIZADO 1º QD 2023 | EMPENHADO (A) | LIQUIDADO (B) | % B/A |
| ATENÇÃO BÁSICA | 4.108.953 | 892.375 | 28.191 | 3,2% |
| MEDIA E ALTA COMPLEXIDADE | 1.403.815 | 60.102 | - | - |
| VIGILÂNCIA | 270.000 | 170.000 | - | - |
| TOTAL | 5.782.768 | 1.122.477 | 28.191 | 2,5% |

Fonte: SIOP - Período: 01/01/2023 a 30/04/2023.

CONTA INVESTIMENTO

| EMENDAS, PROPOSTAS E CONVÊNIOS DE RECURSOS FEDERAIS | |
|---|------------|
| 1º QUADRIMESTRE 2023 | |
| RECEITA | 549.940,00 |
| DESPESA | 167.112,66 |

| DETALHAMENTO DA DESPESA | | |
|-------------------------|------------|------------|
| EMPENHADO | LIQUIDADO | PAGO |
| 167.112,66 | 167.112,66 | 167.112,66 |

Fonte: SIOP / FNS - Fundo Nacional de Saúde

DESPESAS COVID-19

| FONTE DE RECURSO | ORÇADO ATUALIZADO 1º QD 2023 | EMPENHADO (A) | LIQUIDADO (B) | % B/A |
|--------------------|------------------------------|----------------|----------------|--------------|
| DOAÇÕES | 141.671 | 126.273 | 0 | 0,0% |
| REPASSES ESTADUAIS | 500.033 | 59.754 | 10.004 | 16,7% |
| REPASSES FEDERAIS | 602.110 | 602.110 | 501.479 | 83,3% |
| TOTAL | 1.243.814 | 788.138 | 511.483 | 64,9% |

Fonte: SIOP - Período: 01/01/2023 a 30/04/2023.

MAIORES CREDORES DE PRESTAÇÃO DE SERVIÇOS

| POSIÇÃO | CREDORES | VALOR LIQUIDADO |
|---------|--|-----------------|
| 1 | IRMANDADE DA SANTA CASA DE MISERICORDIA DE SAO BERNARDO DO CAMPO - HMPB | 44.450.134,37 |
| 2 | BENEFICENCIA HOSPITALAR DE CESARIO LANGE - PA CUMBICA, SÃO JOÃO LAVRAS E MARIA DIRCE | 37.953.612,91 |
| 3 | BENEFICENCIA HOSPITALAR DE CESARIO LANGE - HMCA | 31.607.446,13 |
| 4 | IRMANDADE DA SANTA CASA DE MISERICORDIA DE SAO BERNARDO DO CAMPO - HMU | 31.243.984,40 |
| 5 | ASSOCIACAO BENEFICENTE JESUS, JOSE E MARIA | 22.708.209,71 |
| 6 | BENEFICENCIA HOSPITALAR DE CESARIO LANGE - CEMEG PIMENTAS | 16.931.184,04 |
| 7 | CONGREGACAO DAS FILHAS DE N.SRA.STELLA MARIS | 16.896.001,40 |
| 8 | ASSOCIACAO FUNDO DE INCENTIVO A PESQUISA | 11.230.363,31 |
| 9 | SANTA CASA DE MISERICORDIA DE OLIVEIRA DOS CAMPINHOS-INSV | 9.743.395,77 |
| 10 | FUNDACAO DO ABC | 3.709.186,40 |
| 11 | BETA CLEAN & SERVICE | 3.593.808,00 |
| 12 | VANCEL TRANSPORTADORA TURISTICA EIRELI | 3.500.395,15 |
| 13 | DIAYERUM ASSISTENCIA MEDICA E NEFROLOGICA LTDA | 3.250.184,62 |
| 14 | DAVITA SERVICOS DE NEFROLOGIA GUARULHOS LTDA | 2.337.622,74 |

Fonte: SIOP - Período: 01/01/2023 a 30/04/2023

RESTOS A PAGAR

| ANO | INSCRITOS EM RESTOS A PAGAR (PROCESSADO) |
|---|--|
| RESTOS A PAGAR 2022 | R\$ 13.378.687,08 |
| RESTOS A PAGAR 2021 | R\$ 3.646.585,10 |
| RESTOS A PAGAR 2020 | R\$ 301.489,58 |
| RESTOS A PAGAR 2019 | R\$ 38.798,77 |
| RESTOS A PAGAR 2018 | R\$ 14.280,31 |
| RESTOS A PAGAR 2017 | R\$ 413.313,30 |
| RESTOS A PAGAR 2016 | R\$ 5.599.447,03 |
| RESTOS A PAGAR 2015 | R\$ 212.188,53 |
| RESTOS A PAGAR 2014 | R\$ 35.621,52 |
| NOTAS FISCAIS EM ABERTO (N.E. Cancelada em 31/12/2016) | R\$ 29.167.064,42 |
| VALOR APROXIMADO | |

Fonte: SIOP - Período: 01/01/2023 a 30/04/2023

NASCIDOS VIVOS

Mães residentes de Guarulhos – 1º QD 2023

| LOCAL OCORRÊNCIA | JAN | FEV | MAR | ABR | TOTAL |
|----------------------------------|--------------|--------------|--------------|------------|--------------|
| HOSPITAL | 1.586 | 1.393 | 1.622 | 961 | 5.562 |
| OUTROS ESTABELECIMENTOS DE SAÚDE | 3 | 4 | 4 | 0 | 11 |
| DOMICÍLIO | 3 | 11 | 10 | 5 | 29 |
| VIA PUBLICA | 1 | 2 | 1 | 2 | 6 |
| Total | 1.593 | 1.410 | 1.637 | 968 | 5.608 |

Fonte: SINASC – Sistema de Informações de Nascidos Vivos – Dados Preliminares do banco municipal atualizados até 03/05/2023, referente a abril/2023.

PRINCIPAIS CAUSAS DE MORTALIDADE

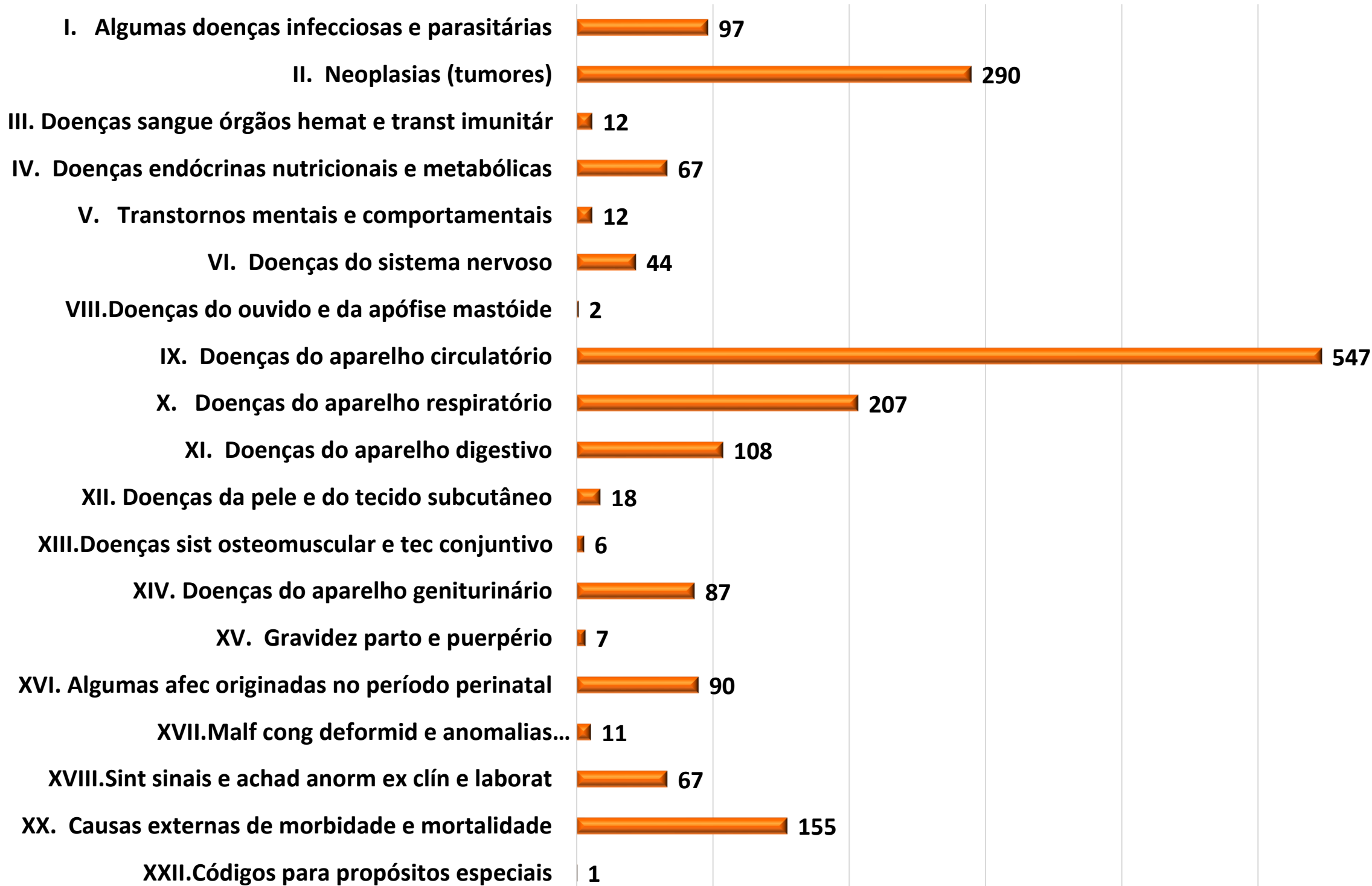
Residentes de Guarulhos – 1º QD 2023

| CAUSA (CAP CID10) | JAN | FEV | MAR | ABR | TOTAL |
|--|------------|------------|------------|------------|--------------|
| I. Algumas doenças infecciosas e parasitárias | 33 | 31 | 43 | 28 | 97 |
| II. Neoplasias (tumores) | 115 | 111 | 129 | 64 | 290 |
| III. Doenças sangue órgãos hemat e transt imunitár | 3 | 4 | 7 | 2 | 12 |
| IV. Doenças endócrinas nutricionais e metabólicas | 31 | 19 | 25 | 18 | 67 |
| V. Transtornos mentais e comportamentais | 6 | 5 | 4 | 2 | 12 |
| VI. Doenças do sistema nervoso | 21 | 11 | 22 | 13 | 44 |
| VIII. Doenças do ouvido e da apófise mastóide | 1 | 1 | 0 | 0 | 2 |
| IX. Doenças do aparelho circulatório | 210 | 196 | 217 | 154 | 547 |
| X. Doenças do aparelho respiratório | 74 | 78 | 77 | 59 | 207 |
| XI. Doenças do aparelho digestivo | 45 | 40 | 42 | 34 | 108 |
| XII. Doenças da pele e do tecido subcutâneo | 6 | 8 | 6 | 4 | 18 |
| XIII. Doenças sist osteomuscular e tec conjuntivo | 2 | 0 | 4 | 3 | 6 |
| XIV. Doenças do aparelho geniturinário | 33 | 29 | 31 | 23 | 87 |
| XV. Gravidez parto e puerpério | 3 | 1 | 3 | 0 | 7 |
| XVI. Algumas afec originadas no período perinatal | 33 | 35 | 32 | 32 | 90 |
| XVII. Malf cong deformid e anomalias cromossômicas | 7 | 2 | 3 | 4 | 11 |
| XVIII. Sint sinais e achad anorm ex clín e laborat | 19 | 26 | 27 | 9 | 67 |
| XX. Causas externas de morbidade e mortalidade | 63 | 51 | 58 | 26 | 155 |
| XXII. Códigos para propósitos especiais | 0 | 0 | 1 | 0 | 1 |
| Total | 705 | 648 | 730 | 475 | 1.828 |

Fonte: SIM – Sistema de Informações sobre Mortalidade – Dados Preliminares do banco municipal atualizados até 03/05/2023, referente a abril/2023.

PRINCIPAIS CAUSAS DE MORTALIDADE

Residentes de Guarulhos – 1º QD 2023

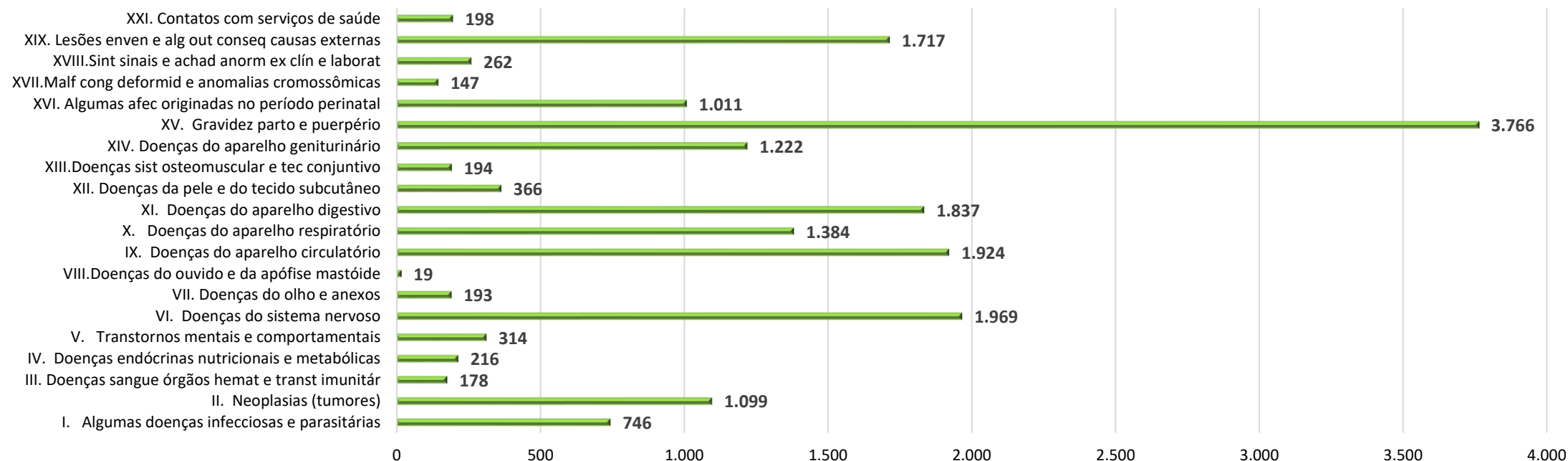


Fonte: SIM – Sistema de Informações sobre Mortalidade – Dados Preliminares do banco municipal atualizados até 03/05/2023, referente a abril/2023.

PRINCIPAIS CAUSAS DE INTERNAÇÃO

Hospitais Municipais – 1ºQD 2023

| CAUSA (CAP CID10) | JAN | FEV | MAR | ABR | TOTAL |
|--|--------------|--------------|--------------|--------------|---------------|
| I. Algumas doenças infecciosas e parasitárias | 212 | 212 | 247 | 75 | 746 |
| II. Neoplasias (tumores) | 314 | 318 | 415 | 52 | 1.099 |
| III. Doenças sangue órgãos hemat e transt imunitár | 62 | 38 | 55 | 23 | 178 |
| IV. Doenças endócrinas nutricionais e metabólicas | 73 | 47 | 69 | 27 | 216 |
| V. Transtornos mentais e comportamentais | 90 | 91 | 84 | 49 | 314 |
| VI. Doenças do sistema nervoso | 639 | 628 | 652 | 50 | 1.969 |
| VII. Doenças do olho e anexos | 57 | 69 | 66 | 1 | 193 |
| VIII. Doenças do ouvido e da apófise mastóide | 7 | 4 | 6 | 2 | 19 |
| IX. Doenças do aparelho circulatório | 540 | 493 | 639 | 252 | 1.924 |
| X. Doenças do aparelho respiratório | 330 | 307 | 443 | 304 | 1.384 |
| XI. Doenças do aparelho digestivo | 485 | 464 | 645 | 243 | 1.837 |
| XII. Doenças da pele e do tecido subcutâneo | 94 | 103 | 100 | 69 | 366 |
| XIII. Doenças sist osteomuscular e tec conjuntivo | 54 | 51 | 74 | 15 | 194 |
| XIV. Doenças do aparelho geniturinário | 345 | 312 | 377 | 188 | 1.222 |
| XV. Gravidez parto e puerpério | 1.043 | 892 | 1.275 | 556 | 3.766 |
| XVI. Algumas afec originadas no período perinatal | 275 | 259 | 314 | 163 | 1.011 |
| XVII. Malf cong deformid e anomalias cromossômicas | 46 | 30 | 50 | 21 | 147 |
| XVIII. Sint sinais e achad anorm ex clín e laborat | 72 | 71 | 94 | 25 | 262 |
| XIX. Lesões enven e alg out conseq causas externas | 467 | 448 | 585 | 217 | 1.717 |
| XXI. Contatos com serviços de saúde | 69 | 59 | 54 | 16 | 198 |
| Total | 5.274 | 4.896 | 6.244 | 2.348 | 18.762 |



Fonte: SIH – Sistema de Informações Hospitalares (DATASUS/MS) – Dados Preliminares do banco estadual atualizados até 08/05/2023, referente a março de 2023.
Abril 2023 - Dados preliminares do banco municipal atualizado até 23/05/2023

DOENÇAS DE NOTIFICAÇÃO COMPULSÓRIA – 1º QD 2023

| DOENÇAS DE NOTIFICAÇÃO COMPULSÓRIA | JAN | FEV | MAR | ABR | TOTAL |
|---|-------|-------|-------|-------|--------|
| ACIDENTE COM ANIMAIS PEÇONHENTOS | 16 | 6 | 14 | 6 | 42 |
| ATENDIMENTO ANTI RÁBICO | 147 | 128 | 164 | 52 | 491 |
| ACIDENTE COM MATERIAL BIOLÓGICO | 35 | 10 | 28 | 3 | 76 |
| ACIDENTE DE TRABALHO | 34 | 49 | 139 | 8 | 230 |
| AIDS | 15 | 6 | 12 | 2 | 35 |
| AIDS CRIANÇA - < 5 ANOS | 0 | 0 | 0 | 0 | 0 |
| CANCER RELACIONADO AO TRABALHO | 0 | 0 | 0 | 0 | 0 |
| CHIKUNGUNYA | 4 | 4 | 2 | 1 | 11 |
| COQUELUCHE | 0 | 0 | 0 | 0 | 0 |
| DENGUE | 69 | 88 | 272 | 361 | 790 |
| DERMATOSES OCUPACIONAIS | 0 | 0 | 0 | 0 | 0 |
| DOENÇAS EXANTEMÁTICAS - SARAMPO/RUBÉOLA | 0 | 0 | 0 | 0 | 0 |
| ESQUISTOSSOMOSE | 0 | 0 | 0 | 0 | 0 |
| ESPOROTRICOSE | 5 | 3 | 3 | 0 | 11 |
| FEBRE AMARELA | 0 | 0 | 0 | 0 | 0 |
| FEBRE MACULOSA | 0 | 0 | 0 | 0 | 0 |
| HANSENÍASE | 0 | 0 | 0 | 2 | 2 |
| HEPATITES VIRAIS | 9 | 10 | 13 | 1 | 33 |
| HIV | 13 | 14 | 11 | 4 | 42 |
| HIV GESTANTE | 1 | 1 | 2 | 0 | 4 |
| INTOXICAÇÃO EXÓGENA | 51 | 50 | 48 | 19 | 168 |
| LEISHMANIOSE TEGUMENTAR | 0 | 0 | 0 | 0 | 0 |
| LEISHMANIOSE VISCERAL | 0 | 0 | 0 | 0 | 0 |
| LEPTOSPIROSE | 1 | 2 | 1 | 1 | 5 |
| LER/DORT | 4 | 3 | 3 | 0 | 10 |
| MDDA- DIARRÉIA | 5.256 | 6.128 | 8.731 | 6.037 | 26.152 |
| MENINGITES | 11 | 11 | 12 | 1 | 35 |
| MALÁRIA | 0 | 0 | 0 | 0 | 0 |
| MONKEYPOX | 0 | 0 | 1 | 0 | 1 |
| PARILISIA FLÁCIDA AGUDA -PFA | 0 | 0 | 0 | 0 | 0 |
| SÍFILIS CONGÊNITA | 62 | 51 | 42 | 25 | 180 |
| SÍFILIS GESTANTE | 59 | 65 | 68 | 29 | 221 |
| SÍFILIS ADQUIRIDA | 79 | 82 | 68 | 30 | 259 |
| SG - COVID | 572 | 1.645 | 2.062 | 367 | 4.646 |
| SRAG - NOTIF | 254 | 408 | 498 | 267 | 1.427 |
| SRAG - COVID | 49 | 103 | 136 | 17 | 305 |
| TRANSTORNO MENTAL REL. TRABALHO | 2 | 2 | 5 | 1 | 10 |
| TOXOPLASMOSE CONGÊNITA | 3 | 6 | 1 | 2 | 12 |
| TOXOPLASMOSE GESTANTE | 2 | 7 | 5 | 0 | 14 |
| TUBERCULOSE | 47 | 30 | 32 | 27 | 136 |
| VIOLÊNCIA | 313 | 315 | 311 | 83 | 1.022 |
| ZIKA | 0 | 0 | 0 | 0 | 0 |

Fonte: SS/DVS/DTECD/SIANAN NET atualizados em 03.05.2023, sujeito a alterações. Referente ao mês de Diagnóstico.

PRODUÇÃO HOSPITALAR E PRÉ-HOSPITALAR

Relatório de dados e produção registrados no Sistema de Informações Hospitalares – SIH e Sistema de Informações Ambulatoriais - SIA (DATASUS/Ministério da Saúde)

INTERNAÇÕES REALIZADAS POR GESTÃO E POR TIPO

| GESTÃO MUNICIPAL | 1º Q 2023 |
|--|---------------|
| HMCA | 1.144 |
| HOSPITAL JESUS, JOSÉ E MARIA | 2.566 |
| HMU | 2.669 |
| HOSPITAL STELLA MARIS | 879 |
| HOSPITAL MUNICIPAL PIMENTAS BONSUCESSO | 2.831 |
| TOTAL | 10.089 |

| TIPO DE LEITO | 1º Q 2023 |
|-----------------|---------------|
| 01-CIRÚRGICO | 2.921 |
| 02-OBSTÉTRICO | 2.387 |
| 03-CLÍNICO | 2.902 |
| 05-PSIQUIÁTRICO | 192 |
| 07-PEDIÁTRICO | 1.687 |
| TOTAL | 10.089 |

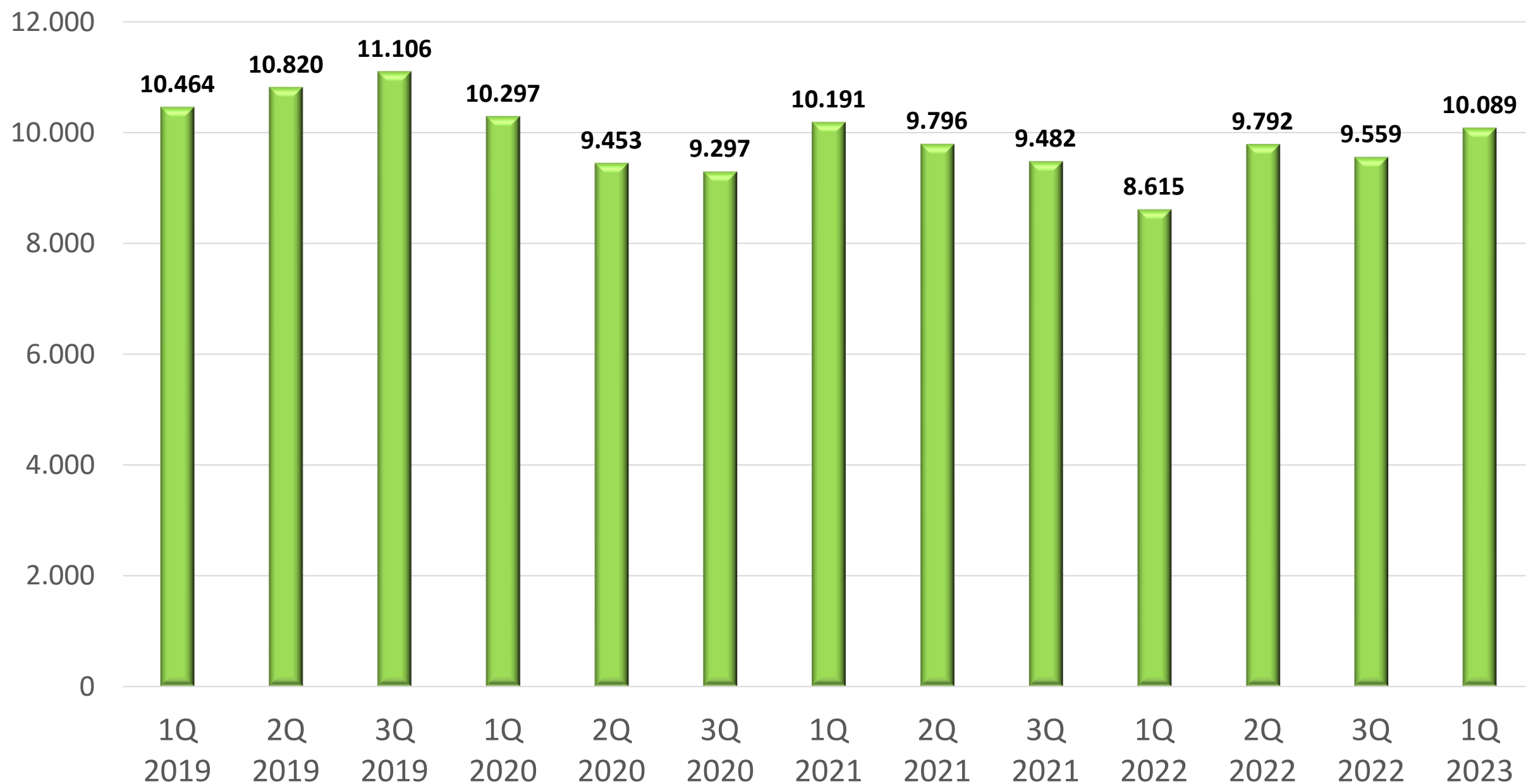
| GESTÃO ESTADUAL | JAN a MAR/2023 |
|---------------------------------|-------------------|
| HOSPITAL GERAL DE GUARULHOS | 4.113 |
| COMPLEXO HOSPITALAR PADRE BENTO | 970 |
| TOTAL | 5.083 |

| TIPO DE LEITO | JAN a MAR/2023 |
|---------------|-------------------|
| 01-CIRÚRGICO | 1.585 |
| 02-OBSTÉTRICO | 1.209 |
| 03-CLÍNICO | 1.754 |
| 07-PEDIÁTRICO | 535 |
| TOTAL | 5.083 |

Fonte: SIH – Sistema de Informações Hospitalares (DATASUS/MS) – Dados Preliminares do banco estadual atualizados até 08/05/2023, referente a março de 2023.
Abril 2023 - Dados preliminares do banco municipal atualizado até 23/05/2023

PRODUÇÃO HOSPITALAR

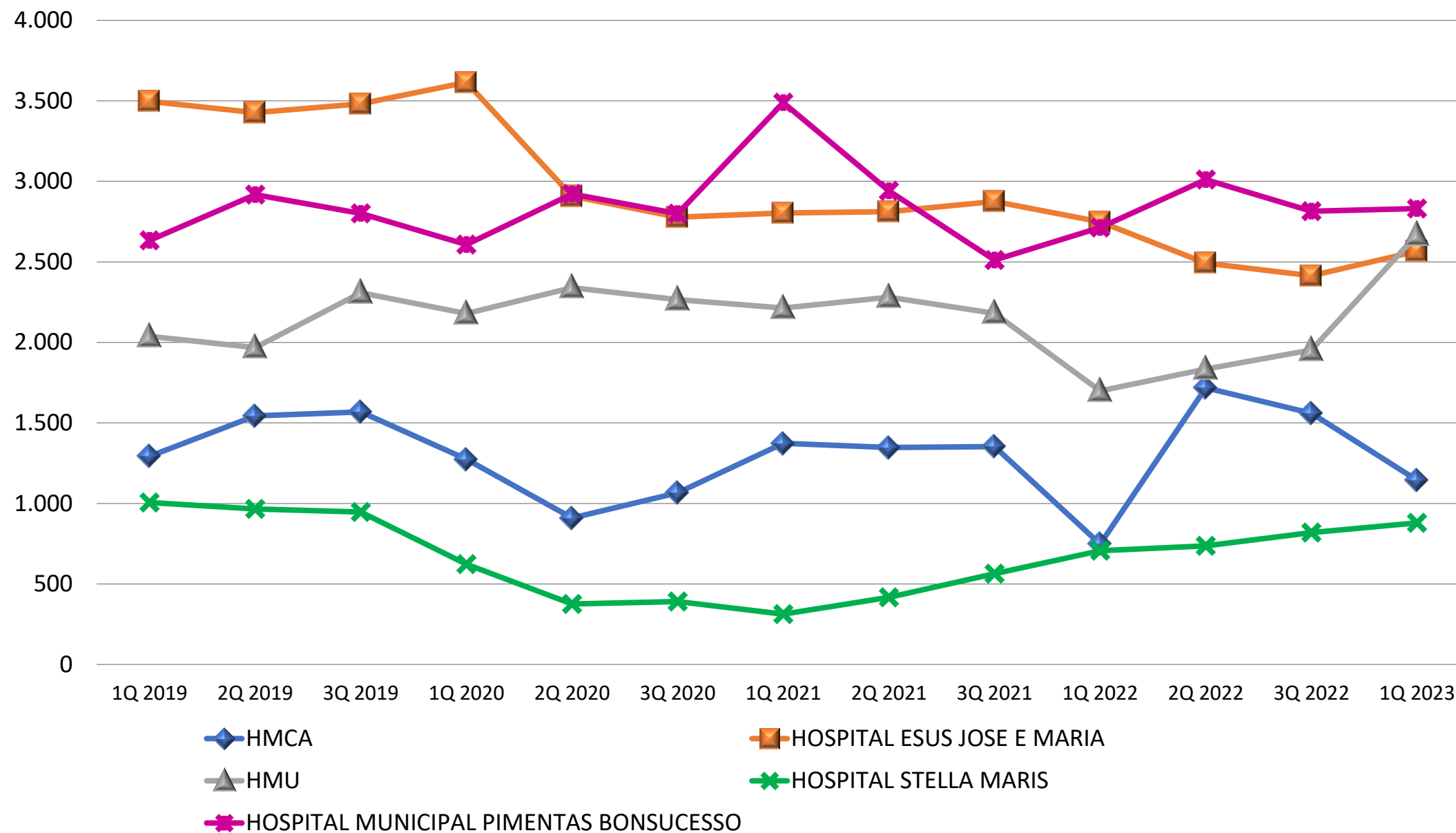
SÉRIE HISTÓRICA - TOTAL DE INTERNAÇÕES HOSPITAIS MUNICIPAIS



Fonte: SIH – Sistema de Informações Hospitalares (DATASUS/MS) – Dados Preliminares do banco estadual atualizados até 08/05/2023, referente a março de 2023.
Abril 2023 - Dados preliminares do banco municipal atualizado até 23/05/2023

PRODUÇÃO HOSPITALAR

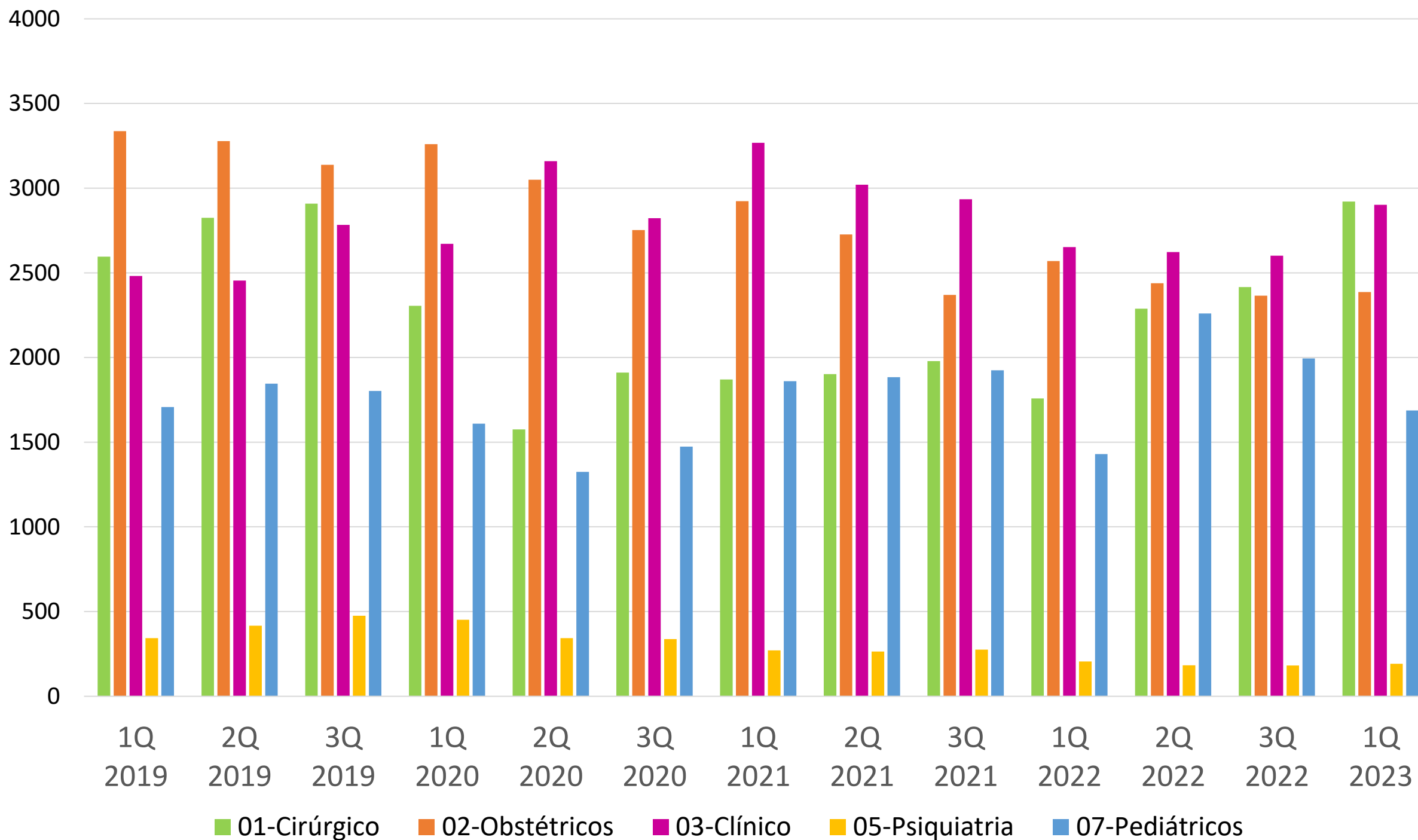
SÉRIE HISTÓRICA - TOTAL DE INTERNAÇÕES - HOSPITAIS MUNICIPAIS POR EQUIPAMENTO



Fonte: SIH – Sistema de Informações Hospitalares (DATASUS/MS) – Dados Preliminares do banco estadual atualizados até 08/05/2023, referente a março de 2023. Abril 2023 - Dados preliminares do banco municipal atualizado até 23/05/2023

PRODUÇÃO HOSPITALAR

SÉRIE HISTÓRICA - TOTAL DE INTERNAÇÕES - HOSPITAIS MUNICIPAIS POR TIPO DE LEITO



Fonte: SIH – Sistema de Informações Hospitalares (DATASUS/MS) – Dados Preliminares do banco estadual atualizados até 08/05/2023, referente a março de 2023.
Abril 2023 - Dados preliminares do banco municipal atualizado até 23/05/2023

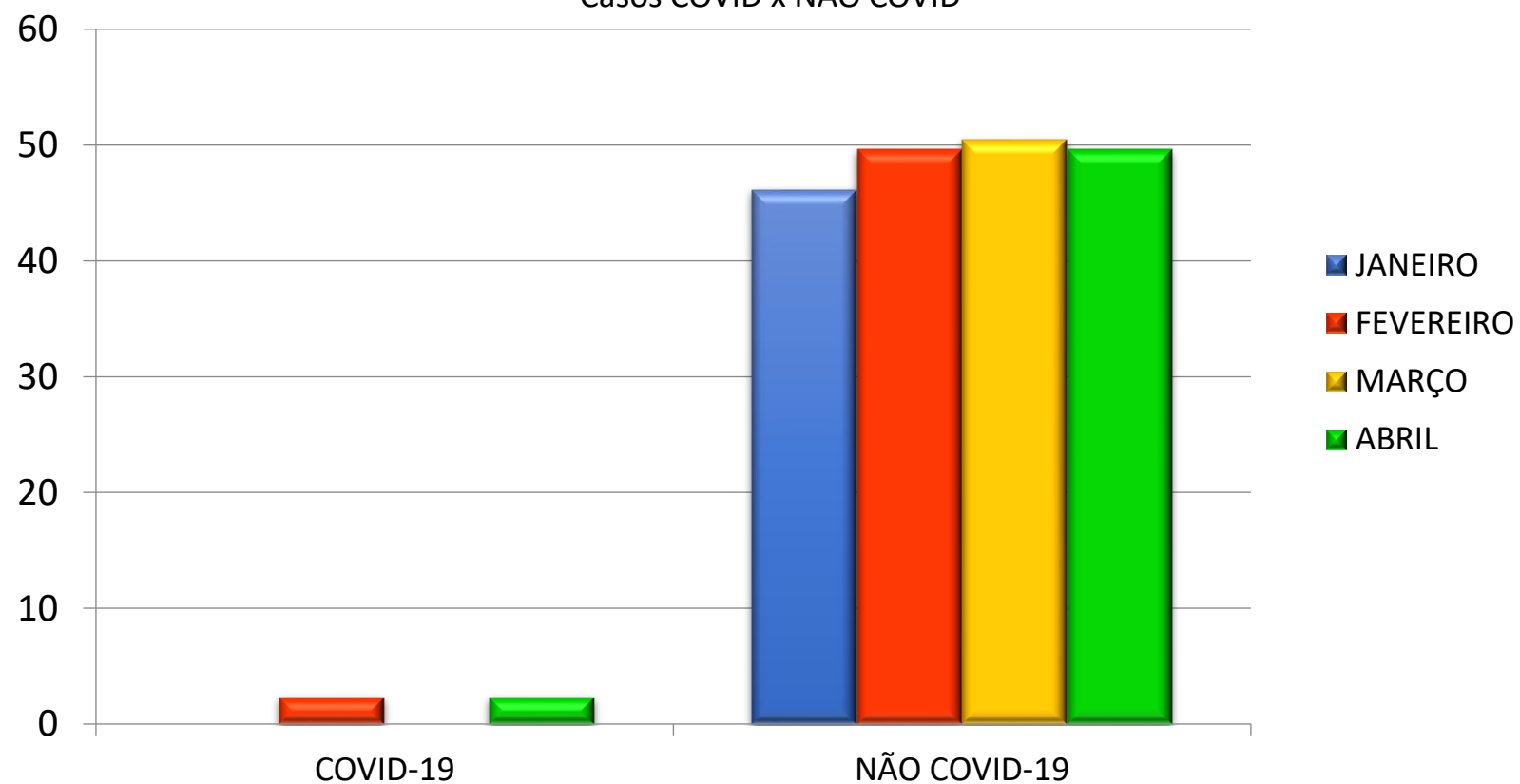
REDE DE URGÊNCIA E EMERGÊNCIA - Pré-hospitalar Fixo (UPAs e PAs) -

| PERCENTUAL MENSAL DE OCUPAÇÃO DE LEITOS | | | | | |
|---|---------|-----------|-------|-------|--------------|
| PRÉ-HOSPITALAR FIXA ADM DIRETA E INDIRETA | | | | | |
| TIPO | JANEIRO | FEVEREIRO | MARÇO | ABRIL | MÉDIA |
| COVID-19 | 0 | 2,33 | 0 | 2,33 | 1,17 |
| NÃO COVID-19 | 46,10 | 49,60 | 50,40 | 49,60 | 48,93 |
| DESOCUPADOS | 53,90 | 48,07 | 49,60 | 48,07 | 49,91 |

Fonte: Departamento de Coordenação da Urgência e Emergência – DCUE.

% DE OCUPAÇÃO PRÉ-HOSPITALAR – 1º QD 2023

Casos COVID x NÃO COVID

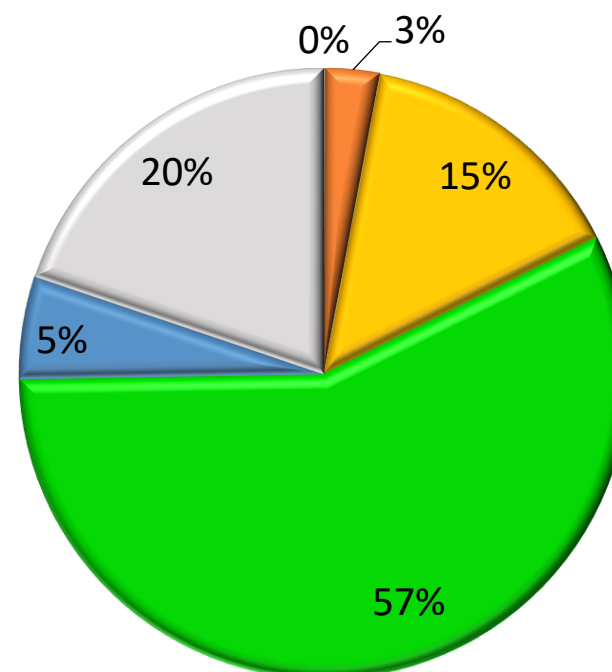


Fonte: Departamento de Coordenação da Urgência e Emergência – DCUE.

REDE DE URGÊNCIA E EMERGÊNCIA - Pré-hospitalar Fixo (UPAs e PAs) -

| CLASSIFICAÇÃO DE RISCO – UNIDADES DE PRONTO ATENDIMENTO – 1º QD 2023 | | |
|--|----------------|-------------|
| PRIORIDADE | QUANTIDADE | PERCENTUAL |
| VERMELHA | 216 | 0,05% |
| LARANJA | 11.963 | 2,90% |
| AMARELA | 60.475 | 14,67% |
| VERDE | 235.523 | 57,12% |
| AZUL | 22.327 | 5,41% |
| SEM CLASSIFICAÇÃO | 81.826 | 19,84% |
| TOTAL | 412.330 | 100% |

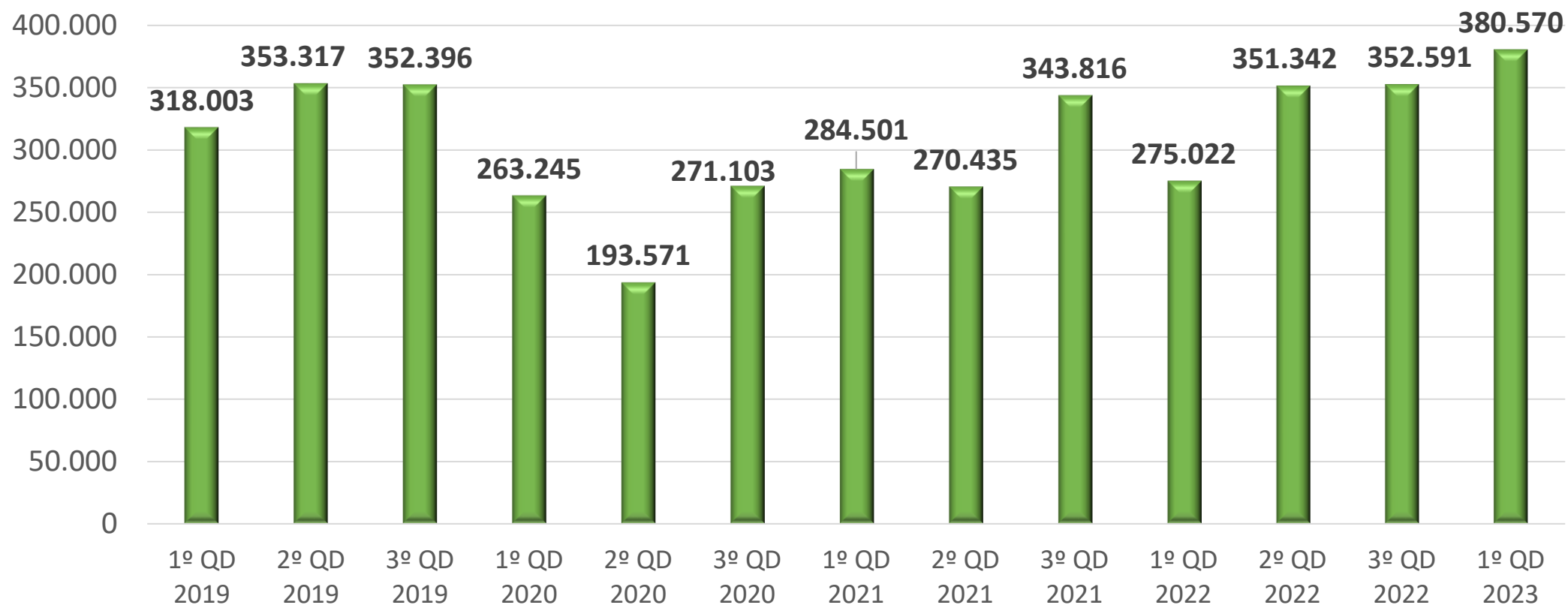
■ VERMELHO ■ LARANJA ■ AMARELO ■ VERDE ■ AZUL ■ SEM CLASSIFICAÇÃO



Fonte: SISS ONLINE - Departamento de Coordenação da Urgência e Emergência – DCUE.

CONSULTAS MÉDICAS DE URGÊNCIA - Pré-hospitalar Fixo (UPAs e PAs) -

| UNIDADE | 1º QD 2023 |
|----------------------|----------------|
| PA PARAVENTI | 22.814 |
| UPA PAULISTA | 57.145 |
| UPA TABOÃO | 51.529 |
| PA BONSUCESSO | 21.309 |
| PA MARIA DIRCE | 53.586 |
| UPA SAO JOAO LAVRAS | 68.843 |
| PA JARDIM DONA LUIZA | 31.896 |
| PA PARQUE ALVORADA | 24.614 |
| UPA CUMBICA | 48.834 |
| TOTAL | 380.570 |



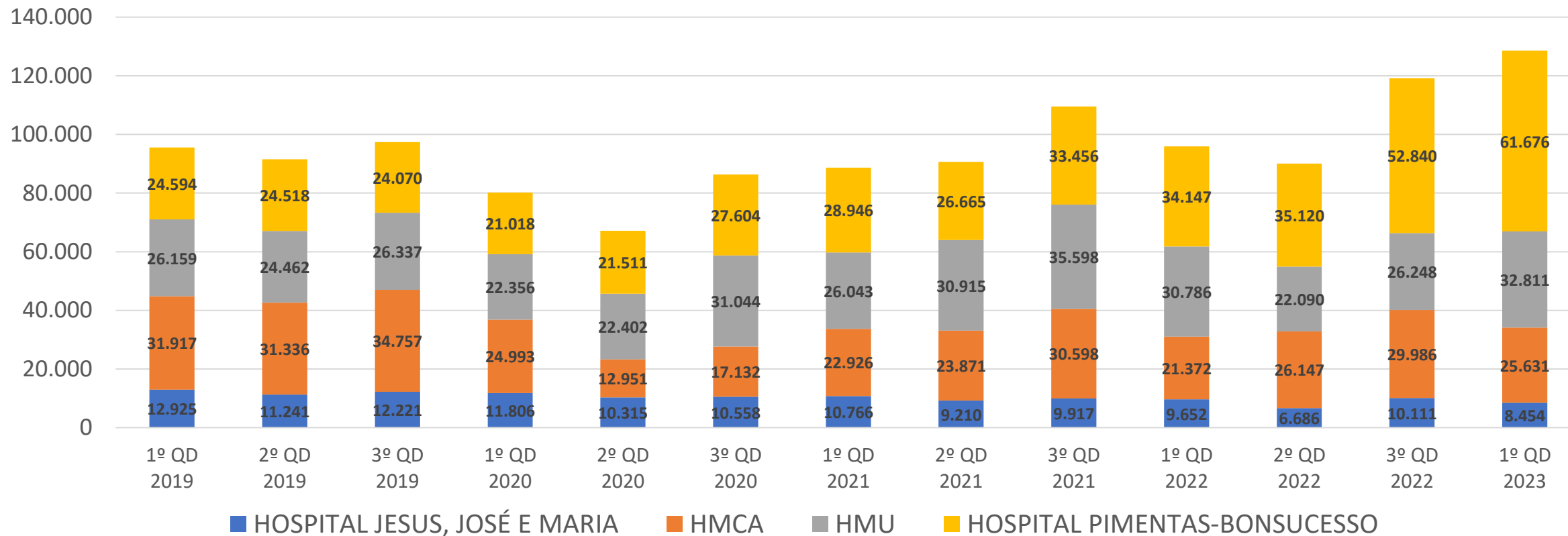
Fonte: SIA – Sistema de Informações Ambulatoriais (DATASUS/MS) - Dados Preliminares do banco estadual atualizado até 08/05/2023, referente a março de 2023. Abril 2023 - Dados preliminares do banco municipal atualizado até 23/05/2023.

CONSULTAS MÉDICAS DE URGÊNCIA - Hospitalar -

| HOSPITAIS MUNICIPAIS | 1º QD 2023 |
|--|----------------|
| HOSPITAL JESUS, JOSÉ E MARIA | 8.454 |
| HMCA | 25.631 |
| HMU | 32.811 |
| HOSPITAL MUNICIPAL PIMENTAS BONSUCESSO | 61.676 |
| TOTAL | 128.572 |

| HOSPITAIS ESTADUAIS | JAN A MAR 2023 |
|---------------------------------|----------------|
| COMPLEXO HOSPITALAR PADRE BENTO | 13.034 |
| HOSPITAL GERAL DE GUARULHOS | 7.867 |
| TOTAL | 20.901 |

CONSULTAS MÉDICAS DE URGÊNCIA - HOSPITAIS MUNICIPAIS



Fonte: SIA – Sistema de Informações Ambulatoriais (DATASUS/MS) - Dados Preliminares do banco estadual atualizado até 08/05/2023, referente a março de 2023. Abril 2023 - Dados preliminares do banco municipal atualizado até 23/05/2023.

| PROCEDIMENTOS | 1º QD 2023 |
|--|------------|
| SAMU 192: ATENDIMENTO DAS CHAMADAS RECEBIDAS PELA CENTRAL DE REGULAÇÃO DAS URGÊNCIAS | 21.562 |
| SAMU 192: ATENDIMENTO DAS CHAMADAS RECEBIDAS PELA CENTRAL DE REGULAÇÃO DAS URGÊNCIAS COM ORIENTAÇÃO | 68 |
| SAMU 192: ATENDIMENTO PRÉ-HOSPITALAR MÓVEL REALIZADO PELA EQUIPE DE SUPORTE BÁSICO DE VIDA TERRESTRE (USB) | 3.805 |
| ATENDIMENTO PRÉ-HOSPITALAR MÓVEL (MOTOLÂNCIA) | 1.060 |
| SAMU 192: ENVIO DE UNIDADE DE SUPORTE BÁSICO DE VIDA TERRESTRE (USB) E/OU AQUÁTICO (EQUIPE DE EMBARCAÇÃO) E/OU EQUIPE DE AEROMÉDICO. | 4.335 |
| REGULAÇÃO MÉDICA DE URGÊNCIA DA CENTRAL SAMU 192 C/ ACIONAMENTO DE MÚLTIPLOS MEIOS | 279 |
| SAMU 192: ATENDIMENTO PRÉ-HOSPITALAR MÓVEL REALIZADO PELA EQUIPE DA UNIDADE DE SUPORTE AVANÇADO DE VIDA TERRESTRE (USA) / ENVIO DE UNIDADE DE SUPORTE AVANÇADO DE VIDA TERRESTRE (USA) E/OU AQUÁTICO (EQUIPE DE EMBARCAÇÃO) E/OU EQUIPE DE AEROMÉDICO. | 1.287 |
| SAMU 192: TRANSPORTE INTER-HOSPITALAR PELA UNIDADE DE SUPORTE AVANÇADO DE VIDA TERRESTRE (USA) | 20 |
| SAMU 192: TRANSPORTE INTER-HOSPITALAR PELA UNIDADE DE SUPORTE BÁSICO DE VIDA TERRESTRE (USB) | 1 |

Fonte: SIA – Sistema de Informações Ambulatoriais (DATASUS/MS) - Dados Preliminares do banco estadual atualizado até 08/05/2023, referente a março de 2023. Abril 2023 - Dados preliminares do banco municipal atualizado até 23/05/2023.

SAMU

Serviço de Atendimento Móvel de Urgência



| TOTAL DE ATENDIMENTOS EFETIVOS no SAMU | | | | |
|--|----------|---------|----------|----------|
| 1º QUADRIMESTRE 2023 | | | | |
| TIPO DE SUPORTE | SETEMBRO | OUTUBRO | NOVEMBRO | DEZEMBRO |
| SBV (Suporte Básico de Vida) | 1.245 | 795 | 1.159 | 933 |
| SAV (Suporte Avançado de Vida) | 329 | 429 | 353 | 302 |
| SIV (Suporte Intermediário de Vida) | 80 | 43 | 120 | 156 |
| MOTOLÂNCIA | 89 | 134 | 173 | 135 |

Fonte: Departamento de Coordenação da Urgência e Emergência – DCUE.

| TEMPO RESPOSTA POR PRIORIDADE | | | | |
|-------------------------------|----------|-----------|----------|----------|
| PRIORIDADE | JANEIRO | FEVEREIRO | MARÇO | ABRIL |
| VERMELHA | 00:23:49 | 00:24:04 | 00:49:14 | 00:26:36 |
| LARANJA | 00:30:10 | 00:37:52 | 00:51:29 | 00:36:02 |
| AMARELA | 00:54:48 | 00:57:22 | 01:01:17 | 00:58:13 |
| VERDE | 01:12:28 | 01:24:25 | 01:30:43 | 01:04:54 |
| AZUL | 01:19:21 | 01:48:28 | 01:04:48 | 01:34:27 |

Fonte: Departamento de Coordenação da Urgência e Emergência – DCUE.

REDE DE URGÊNCIA E EMERGÊNCIA

| AÇÕES DESENVOLVIDAS PELAS UNIDADES NO 1º QUADRIMESTRE 2023 | | |
|--|--|--|
| UNIDADE | AÇÃO | OBJETIVO ALCANÇADO |
| UPA SÃO JOÃO | Aquisição de macas, poltronas, oxímetros de mesa, monitores, eletrocardiogramas, desfibriladores, oxímetros de dedo, lâminas de laringo, braçadeiras (adulto, infantil, obeso) | Modernização e melhoria da gestão e do atendimento |
| PA MARIA DIRCE | Reforma da Sala de Radiologia e Instalação de Novo Aparelho de Radiografia | Modernização e melhoria da gestão e do atendimento |
| | Pintura de Portas e Paredes | Melhoria na ambiência durante atendimento dos pacientes |
| | Restauração de Armários, Suportes, Macas, Suportes de Soro | Melhoria na ambiência durante atendimento dos pacientes |
| | Reforma Geral da Cozinha e Troca de Vidros e Telas Milimetradas | Melhoria na ambiência durante atendimento dos pacientes |
| PA DONA LUIZA | Implantação do protocolo de dor torácica | Modernização e melhoria da gestão e do atendimento |
| | Manutenção das câmeras do estacionamento da unidade | Modernização e melhoria na segurança no setor de estacionamento da unidade |
| | Reformas de poltrona e capa de colchões | Melhora na ambiência, conforto aos pacientes e funcionários |
| | Substituição das lâmpadas ho por lâmpadas led no estacionamento da unidade e na parte interna da unidade | Melhora na ambiência, conforto aos pacientes e funcionários |
| | Compra de caixas de arquivo e remanejamento dos mesmos | Melhoria na organização administrativa da unidade |
| | Transferência dos desusos | Melhoria na ambiência da unidade |
| | Abertura de concurso para chamamento de médicos para a unidade | Preenchimento do quadro de médicos da unidade |
| | Reunião de roda de equipa assunto: humanização na unidade | Qualificação da equipe |
| UPA CUMBICA | Pintura externa da unidade paredes e grades | Melhora na ambiência, conforto aos pacientes e funcionários |
| | Recebimento de Ambulância nova com equipamentos para UTI | Aumento da frota de viaturas da unidade melhorando o tempo resposta das transferências inter-hospitalares da unidade |
| | Manutenção preventiva mensal no Grupo gerador | Medida de prevenção para que a unidade não fique sem energia |
| | Troca / substituição de lixeiras | Melhora na ambiência, conforto aos pacientes e funcionários |
| | Treinamentos ECG. | Qualificação da equipe |
| | Consertos de mobiliários em geral e reparos em alvenaria diariamente | Melhora na ambiência, conforto aos pacientes e funcionários |
| | Aparelho de eletro com Laudo Hcor na sala de emergência | Modernização e melhoria da gestão e do atendimento |
| | Recebimento do patrimônio 2 camaras de conservação imunobiológicos | Modernização e melhoria da gestão e do atendimento |
| | Aquisição de 4 novas impressoras | Modernização e melhoria da gestão e do atendimento |
| | Treinamentos: Atendimentos PCR, Gerenciamento de Risco, Prevenção de Infecção Por AVP, | Qualificação da equipe |
| | Protocolo de Dor Tóraxica, Alinhamento de Fluxos, Estratégia Assistencial de Gerenciamento | Qualificação da equipe |
| | Aquisição de 2 novos televisores | Melhora na ambiência, conforto aos pacientes e funcionários |
| | Manutenção Engenharia Clínica | Modernização e melhoria da gestão e do atendimento |
| | Limpeza e lavagem do reservatório de água, Potabilidade da água. | Melhoria na infraestrutura básica da unidade |
| | Documentação junto ao CRM/SP, renovado e atualizado, | Adequação junto às normas do CRM |
| Aquisição de 9 novas impressoras | Modernização e melhoria da gestão e do atendimento | |
| Realização de Treinamentos Abril verde – Prevenção Segurança no Trabalho | Qualificação da equipe | |

Fonte: Departamento de Coordenação da Urgência e Emergência – DCUE.

REDE DE URGÊNCIA E EMERGÊNCIA

| AÇÕES DESENVOLVIDAS PELAS UNIDADES NO 3º QUADRIMESTRE 2022 | | |
|--|---|---|
| UNIDADE | AÇÃO | OBJETIVO ALCANÇADO |
| PA PARAVENTI | Sistema SISS funcionando em todos os módulos: classificação de risco, recepção, prontuário médico e faturamento | Modernização e melhoria da gestão e do atendimento |
| | Compra de armários para servidores | Melhora na ambiência e conforto aos servidores |
| | Quadro na sala de emergência com guidelines atendimento de PCR | Modernização e melhoria da gestão e do atendimento |
| | Troca de todas as torneiras da Unidade conforme vigilância sanitária | Melhora na ambiência, conforto aos pacientes e funcionários |
| | Manutenção dos monitores multiparâmetros | Modernização e melhoria da gestão e do atendimento |
| | Troca de todos os vidros das portas de entrada da Unidade | Melhora na ambiência, conforto aos pacientes e funcionários |
| | Troca de todos os ralos para ralos escamoteáveis da Unidade conforme vigilância sanitária | Melhora na ambiência, conforto aos pacientes e funcionários |
| | Troca de todos os filtros de água da Unidade | Melhora na ambiência, conforto aos pacientes e funcionários |
| | Lavagem da caixa d'água da Unidade conforme vigilância sanitária | Melhora na ambiência, conforto aos pacientes e funcionários |
| UPA PAULISTA | Finalização da reforma da rampa da entrada da unidade | Melhora na ambiência, conforto aos pacientes e funcionários |
| | Termino do almoxarifado externo | Melhoria na ambiência e organização do setor |
| | Modernização do aparelho de telemedicina Hcor (renovação do contrato) | Modernização e melhoria da gestão e do atendimento |
| | Liberação do Alvará Sanitário | Adequação às normas sanitárias |
| | Início de testagem rápida para dengue | Melhoria na gestão dos atendimentos prestados. |
| | Treinamento para o novo monitor multiparametros | Modernização e melhoria da gestão e do atendimento |
| SAMU | Pintura interna e externa da Base Cavadas | Melhora na ambiência, conforto aos pacientes e funcionários |
| | Aquisição de 3 novas ambulâncias | Aumento da frota de viaturas do serviço melhorando o tempo resposta dos atendimentos às vítimas |
| | Firmamento do contrato referente a locação e manutenção dos serviços de Radiocomunicação | Modernização e melhoria da gestão e do atendimento |
| UPA TABOÃO | REFORMA DA UNIDADE, BEM COMO PINTURA E MANUTENÇÃO DO TELHADO | Melhora na ambiência, conforto aos pacientes e funcionários |
| | PODA DAS ÁRVORES, COM APOIO DA SECRETARIA DE MEIO AMBIENTE | Melhora na ambiência e segurança da unidade |
| | AQUISIÇÃO DE AR CONDICIONADO PARA AS FARMACIAS E CAF | Melhora na ambiência, conforto aos pacientes e funcionários |
| | AQUISIÇÃO DE AR CONDICIONADO PARA O CONFORTO MÉDICO | Melhora na ambiência, conforto aos funcionários |
| | AQUISIÇÃO DE COLCHÕES NOVOS PARA OS CONFORTOS | Melhora na ambiência, conforto aos funcionários |
| | MANUTENÇÃO PREVENTIVA E CORRETIVA DOS EQUIPAMENTOS HOSPITALARES | Modernização e melhoria da gestão e do atendimento |
| | TREINAMENTO - CUIDADO COM FERIDAS | Qualificação da equipe |
| | TREINAMENTO - TIPOS DE CURATIVOS | Qualificação da equipe |
| | TREINAMENTO - DESBRIDAMENTO DE FERIDAS | Qualificação da equipe |
| TREINAMENTO - PROTOCOLO DE SEPSE / PROTOCOLO IAM (IN-LOCO) | Qualificação da equipe | |
| PA ALVORADA | Projeto Humaniza SUS | Capacitação dos servidores para melhoria nos atendimentos prestados |
| | Palestra Código de Ética do Servidor | Capacitação dos servidores para melhoria nos atendimentos prestados |
| | Atualização de SIFILIS | Melhoria na gestão dos atendimentos prestados. |
| | Capacitação de testes rápidos | Melhoria na gestão dos atendimentos prestados. |
| | Ação do Humaniza Alvorada | Capacitação dos servidores para melhoria nos atendimentos prestados |
| | Experiências Exitosas | Capacitação dos servidores para melhoria nos atendimentos prestados |
| | Palestra de Violência com a presença do NPV | Melhoria na gestão dos atendimentos prestados. |
| | Capacitação de ECG | Melhoria na gestão dos atendimentos prestados. |
| | Manutenção do ECG, Multiparâmetro, Longarinas e Cadeiras | Modernização e melhoria da gestão e do atendimento |
| | Aquisição de Longarinas e Cadeiras | Melhora na ambiência, conforto aos pacientes e funcionários |
| | Aquisição de Mesas e Armários | Melhora na ambiência, conforto aos pacientes e funcionários |
| | Pintura Interna da Unidade | Melhora na ambiência, conforto aos pacientes e funcionários |
| PA BONSUCESSO | Aquisição de fogão industrial para unidade | Melhoria no setor de cozinha da unidade |
| | Aquisição de mesa apropriada para autoclave conforme recomendação da vigilância sanitária | Melhoria na gestão dos atendimentos prestados. |
| | Conserto de cadeiras de rodas e troca de estofados | Melhora na ambiência, conforto aos pacientes |
| | Troca de estofados das poltronas, macas, longarinas e colchões | Melhora na ambiência, conforto aos pacientes e funcionários |
| | Colocação de telas nos ralos e janelas da unidade | Melhora na ambiência, conforto aos pacientes e funcionários |

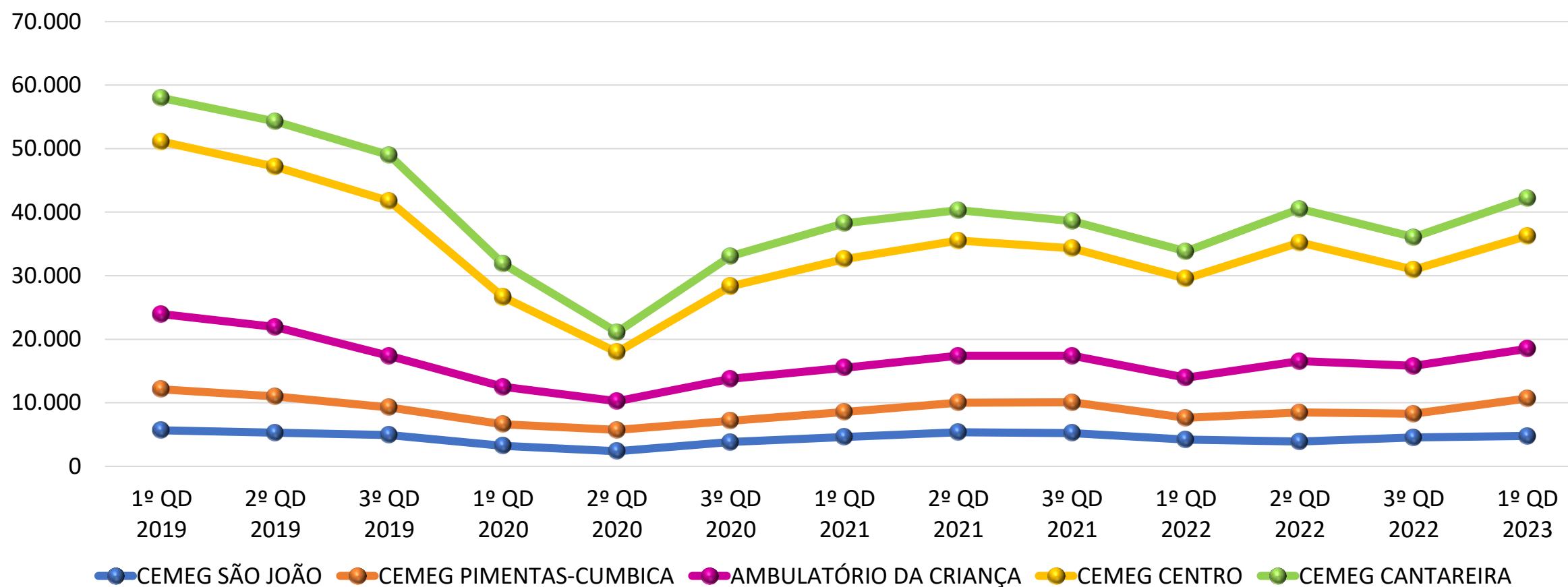
Fonte: Departamento de Coordenação da Urgência e Emergência – DCUE.

PRODUÇÃO AMBULATORIAL

Relatório de dados e produção registrados no Sistema de Informações Ambulatoriais – SIA (DATASUS/Ministério da Saúde)

CONSULTAS MÉDICAS EM ATENÇÃO ESPECIALIZADA

| CENTROS DE ESPECIALIDADES | 1º QD 2023 |
|---------------------------|---------------|
| CEMEG SÃO JOÃO | 4.785 |
| CEMEG PIMENTAS-CUMBICA | 5.910 |
| AMBULATÓRIO DA CRIANÇA | 7.812 |
| CEMEG CENTRO | 17.773 |
| CEMEG CANTAREIRA | 5.935 |
| TOTAL | 42.215 |

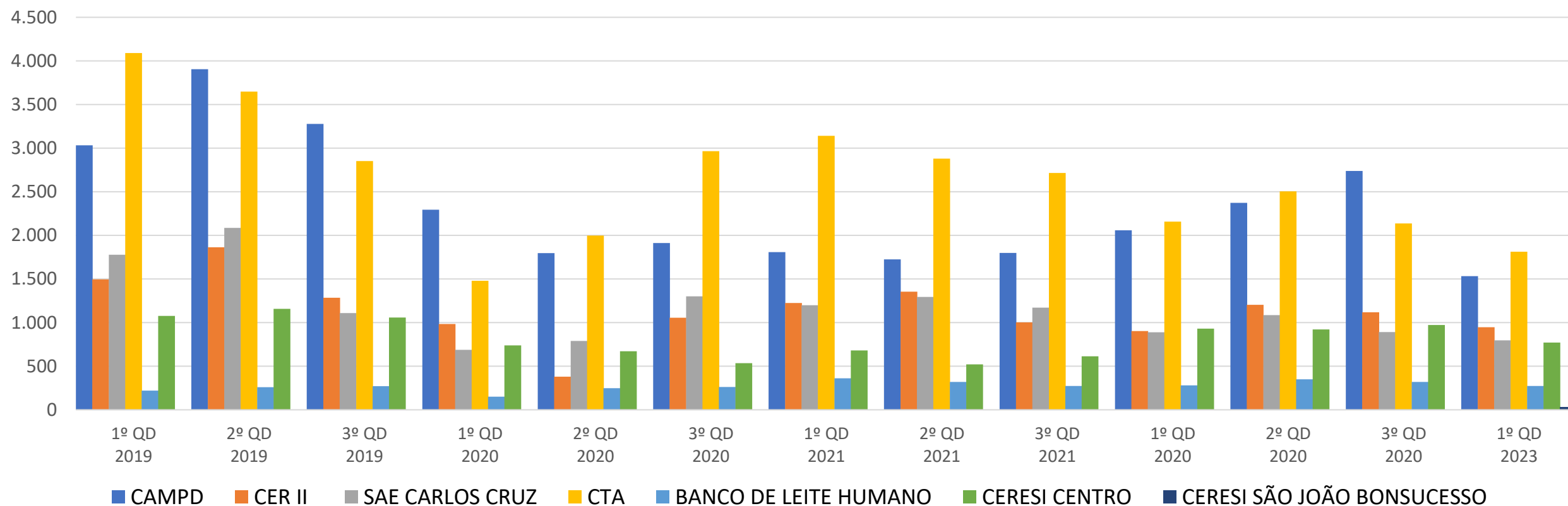


Fonte: SIA – Sistema de Informações Ambulatoriais (DATASUS/MS) - Dados Preliminares do banco estadual atualizado até 08/05/2023, referente a março de 2023. Abril 2023 - Dados preliminares do banco municipal atualizado até 23/05/2023.

PRODUÇÃO AMBULATORIAL

CONSULTAS MÉDICAS EM ATENÇÃO ESPECIALIZADA

| CENTROS ESPECIALIZADOS | 1º QD 2023 |
|----------------------------|--------------|
| CAMPD | 2.069 |
| CER II | 1.193 |
| SAE CARLOS CRUZ | 1.159 |
| CTA | 2.348 |
| BANCO DE LEITE HUMANO | 365 |
| CERESI CENTRO | 995 |
| CERESI SÃO JOÃO BONSUCESSO | 56 |
| TOTAL | 8.185 |



Fonte: SIA – Sistema de Informações Ambulatoriais (DATASUS/MS) - Dados Preliminares do banco estadual atualizado até 08/05/2023, referente a março de 2023. Abril 2023 - Dados preliminares do banco municipal atualizado até 23/05/2023.

PRODUÇÃO AMBULATORIAL

CONSULTAS MÉDICAS EM ATENÇÃO ESPECIALIZADA

| DEMAIS ESTABELECIMENTOS | 1º QD 2023 |
|--|--------------|
| HOSPITAL MATERNIDADE JESUS, JOSÉ E MARIA | 2.069 |
| HOSPITAL STELLA MARIS | 1.193 |
| HOSPITAL MUNICIPAL DA CRIANÇA E DO ADOLESCENTE | 1.159 |
| HOSPITAL MUNICIPAL DE URGÊNCIAS | 2.348 |
| CLÍNICA GAMÉDICA | 365 |
| HOSPITAL MUNICIPAL PIMENTAS BONSUCESSO | 995 |
| TOTAL | 8.185 |

Fonte: SIA – Sistema de Informações Ambulatoriais (DATASUS/MS) - Dados Preliminares do banco estadual atualizado até 08/05/2023, referente a março de 2023. Abril 2023 - Dados preliminares do banco municipal atualizado até 23/05/2023.

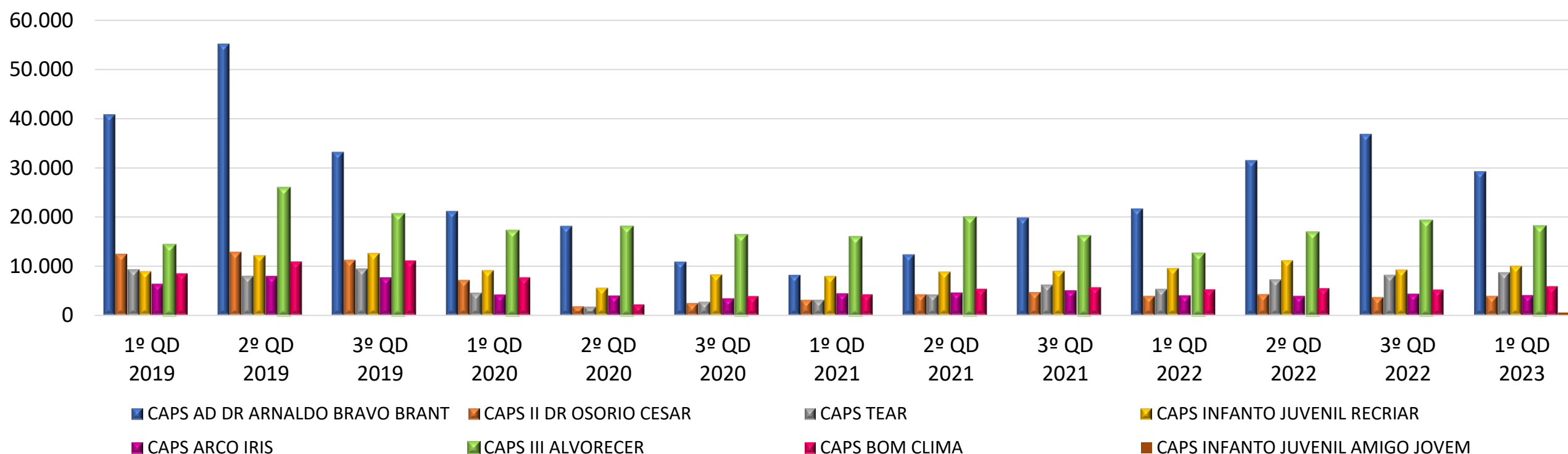
PRODUÇÃO AMBULATORIAL

CENTRO DE ATENÇÃO PSICOSSOCIAL – CAPS

TOTAL DA PRODUÇÃO AMBULATORIAL APROVADA

Consultas e Procedimentos – todas as categorias profissionais

| CAPS | 1º QD 2023 |
|----------------------------------|---------------|
| CAPS AD DR ARNALDO BRAVO BRANT | 29.251 |
| CAPS II DR OSORIO CESAR | 3.913 |
| CAPS TEAR | 8.730 |
| CAPS INFANTO JUVENIL RECRIAR | 9.968 |
| CAPS ARCO IRIS | 4.072 |
| CAPS III ALVORECER | 18.072 |
| CAPS BOM CLIMA | 5.910 |
| CAPS INFANTO JUVENIL AMIGO JOVEM | 524 |
| TOTAL | 80.440 |



Fonte: SIA – Sistema de Informações Ambulatoriais (DATASUS/MS) - Dados Preliminares do banco estadual atualizado até 08/05/2023, referente a março de 2023. Abril 2023 - Dados preliminares do banco municipal atualizado até 23/05/2023.

PRODUÇÃO AMBULATORIAL

CENTRO MUNICIPAL DE PRÁTICAS INTEGRATIVAS E COMPLEMENTARES EM SAÚDE - CEMPICS

TOTAL DA PRODUÇÃO AMBULATORIAL APROVADA
Consultas e Procedimentos – todas as categorias profissionais

| PROCEDIMENTOS | 1º QD 2023 |
|--|--------------|
| ATIVIDADE EDUCATIVA / ORIENTAÇÃO EM GRUPO NA ATENÇÃO ESPECIALIZADA | 37 |
| PRATICAS CORPORAIS EM MEDICINA TRADICIONAL CHINESA | 432 |
| VISITA DOMICILIAR/INSTITUCIONAL POR PROFISSIONAL DE NIVEL SUPERIOR | 2 |
| YOGA | 6 |
| SESSÃO DE MUSICOTERAPIA | 80 |
| SESSÃO DE BIODANÇA | 76 |
| CONSULTA DE PROFISSIONAIS DE NIVEL SUPERIOR NA ATENÇÃO ESPECIALIZADA (EXCETO MÉDICO) | 30 |
| CONSULTA MEDICA EM ATENÇÃO ESPECIALIZADA | 1 |
| ESCUITA INICIAL / ORIENTAÇÃO (ACOLHIMENTO A DEMANDA ESPONTÂNEA) | 350 |
| SESSÃO DE ACUPUNTURA COM INSERÇÃO DE AGULHAS | 320 |
| SESSÃO DE AURICULOTERAPIA | 321 |
| SESSÃO DE CROMOTERAPIA | 105 |
| SESSÃO DE IMPOSIÇÃO DE MÃOS | 40 |
| SESSÃO DE HIPNOTERAPIA | 19 |
| SESSÃO DE TERAPIA DE FLORAIS | 105 |
| TRATAMENTO HOMEOPÁTICO | 599 |
| TOTAL | 2.523 |

Fonte: SIA – Sistema de Informações Ambulatoriais (DATASUS/MS) - Dados Preliminares do banco estadual atualizado até 08/05/2023, referente a março de 2023. Abril 2023 - Dados preliminares do banco municipal atualizado até 23/05/2023.

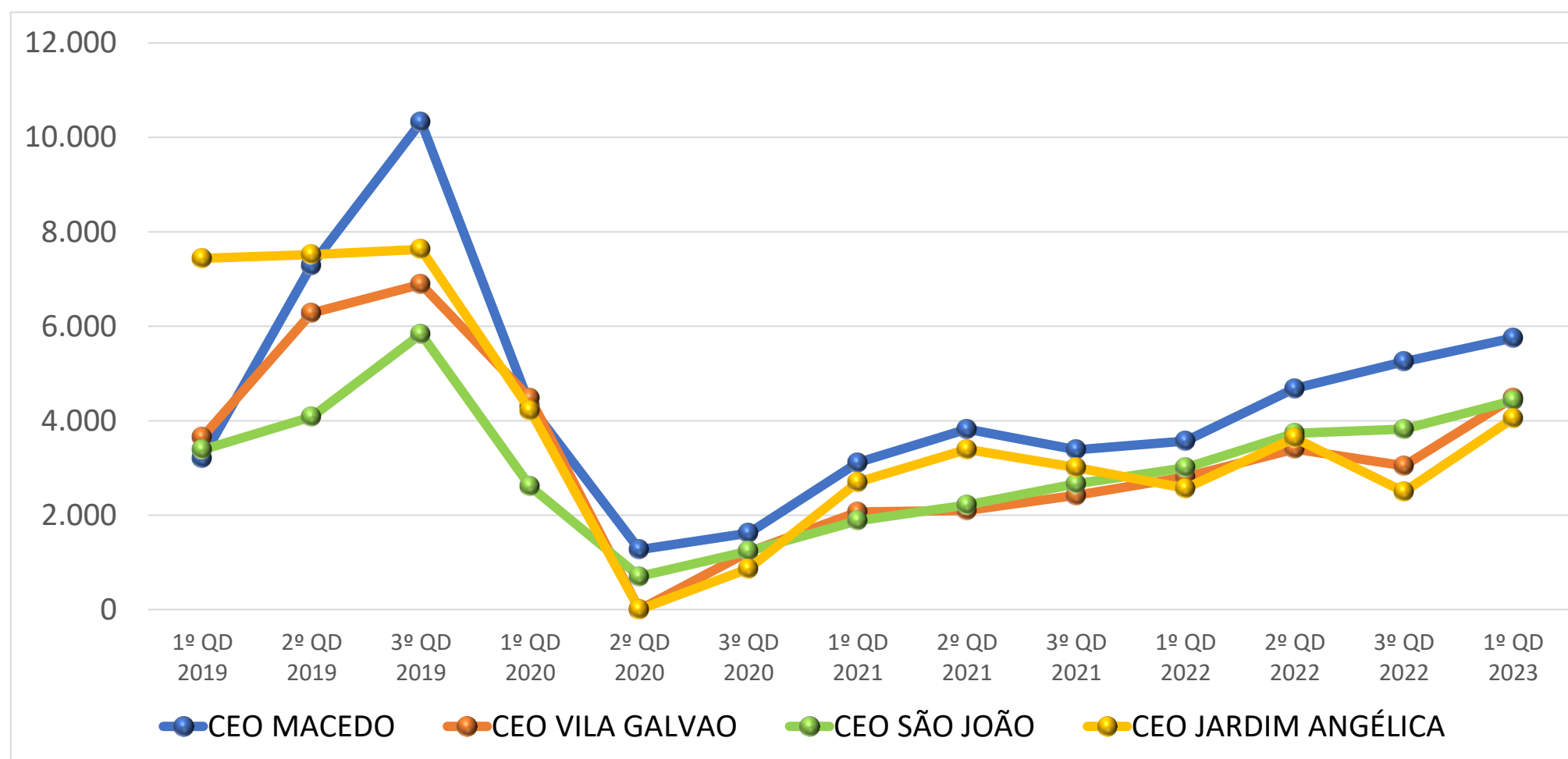
PRODUÇÃO AMBULATORIAL

CENTROS DE ESPECIALIDADES ODONTOLÓGICAS - CEO

TOTAL DA PRODUÇÃO AMBULATORIAL APROVADA

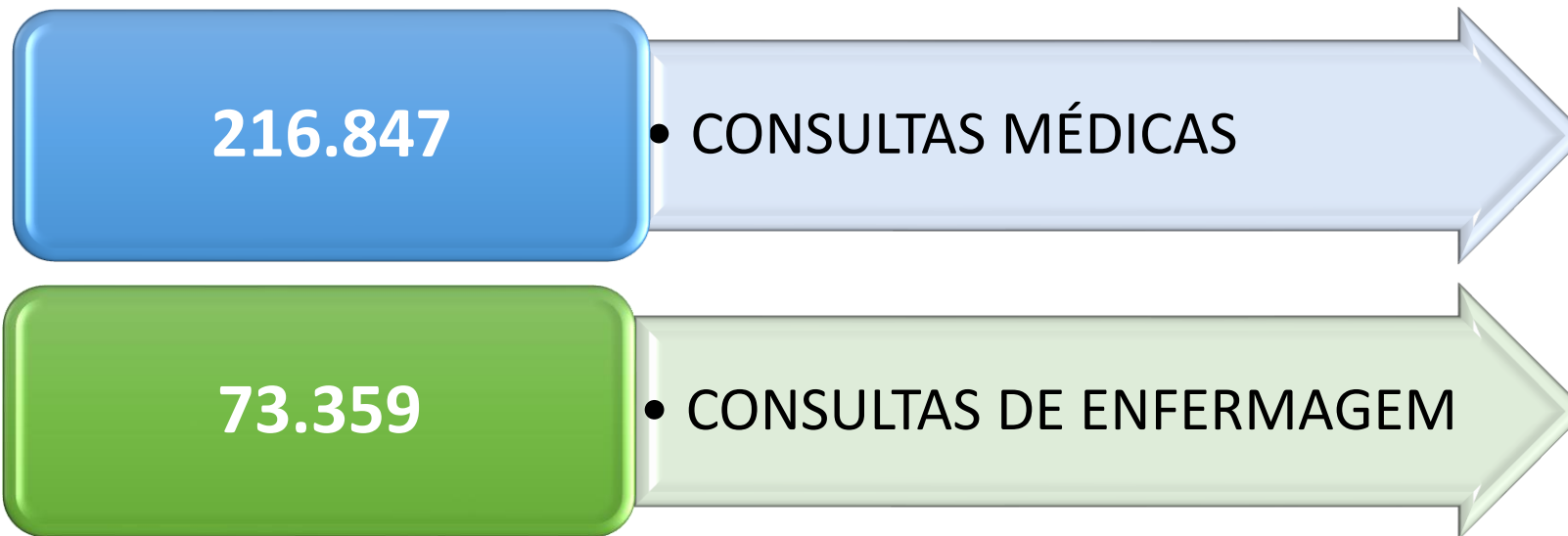
| CEO | 1º QD 2023 |
|---------------------|---------------|
| CEO MACEDO | 5.753 |
| CEO VILA GALVÃO | 4.483 |
| CEO SÃO JOÃO | 4.423 |
| CEO JARDIM ANGÉLICA | 4.049 |
| TOTAL | 18.708 |

| GRUPO DE PROCEDIMENTO | 1º QD 2023 |
|---|---------------|
| 01 Ações de promoção e prevenção em saúde | 1.637 |
| 02 Procedimentos com finalidade diagnóstica | 1.987 |
| 03 Procedimentos clínicos | 13.921 |
| 04 Procedimentos cirúrgicos | 636 |
| 07 Órteses, próteses e materiais especiais | 527 |
| TOTAL | 18.708 |



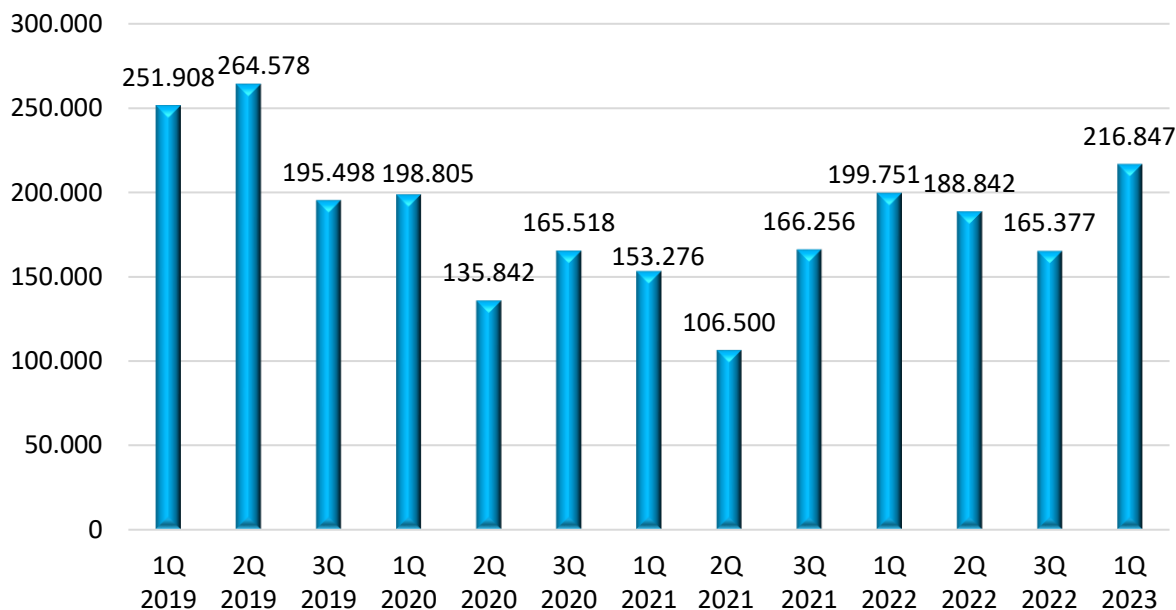
Fonte: SIA – Sistema de Informações Ambulatoriais (DATASUS/MS) - Dados Preliminares do banco estadual atualizado até 08/05/2023, referente a março de 2023. Abril 2023 - Dados preliminares do banco municipal atualizado até 23/05/2023.

ATENÇÃO PRIMÁRIA À SAÚDE - APS

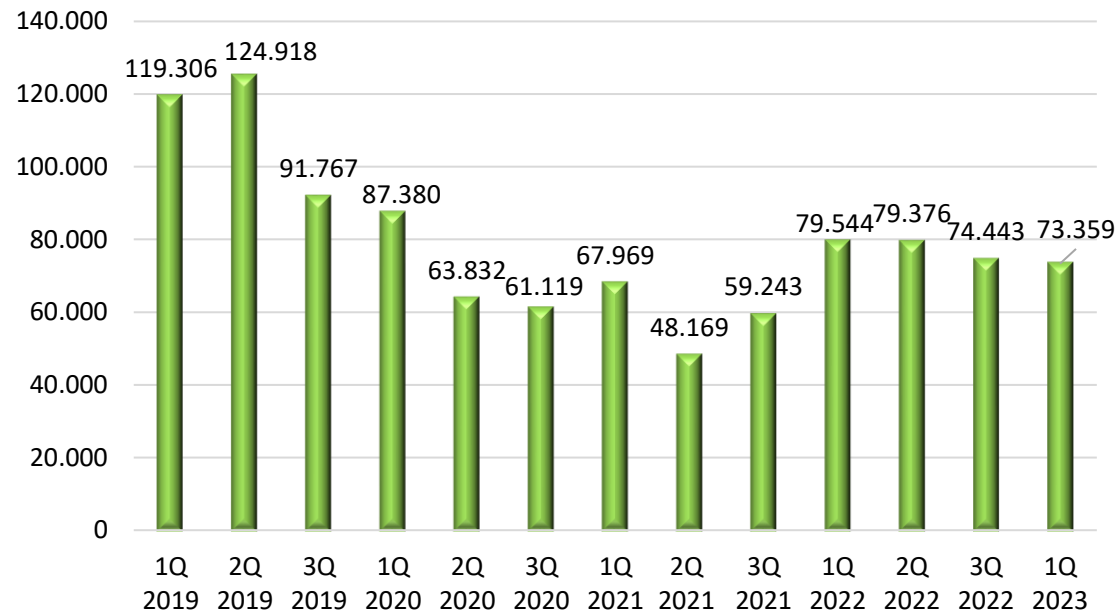


Fonte: e-SUS Centralizador – Consulta em 22/05/2023

CONSULTAS MÉDICAS



CONSULTAS ENFERMAGEM

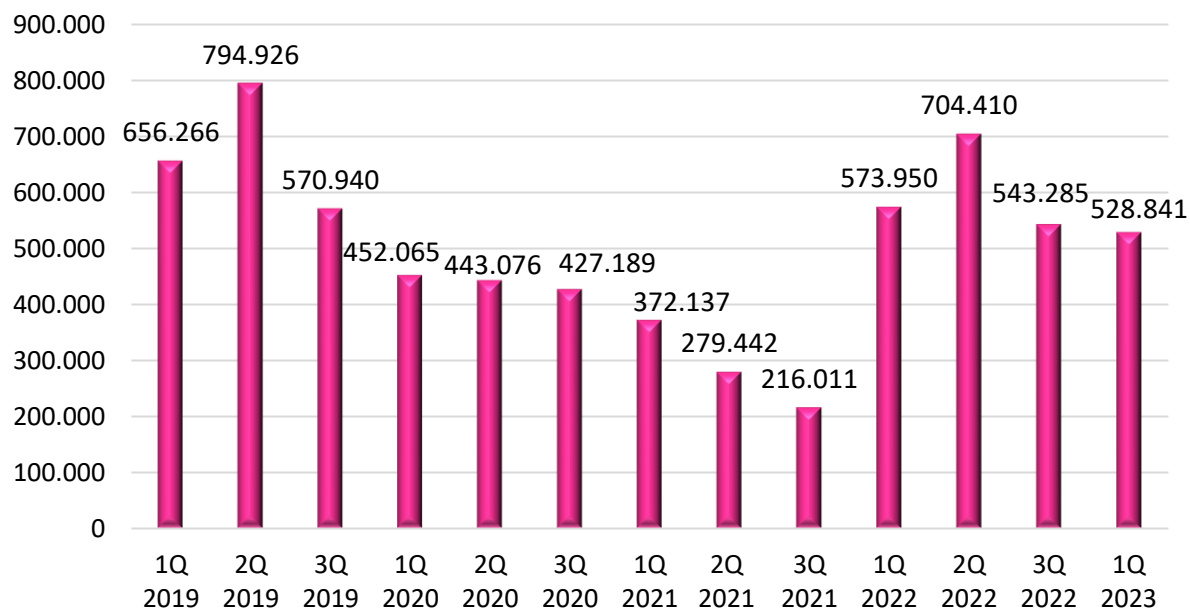


ATENÇÃO PRIMÁRIA À SAÚDE - APS

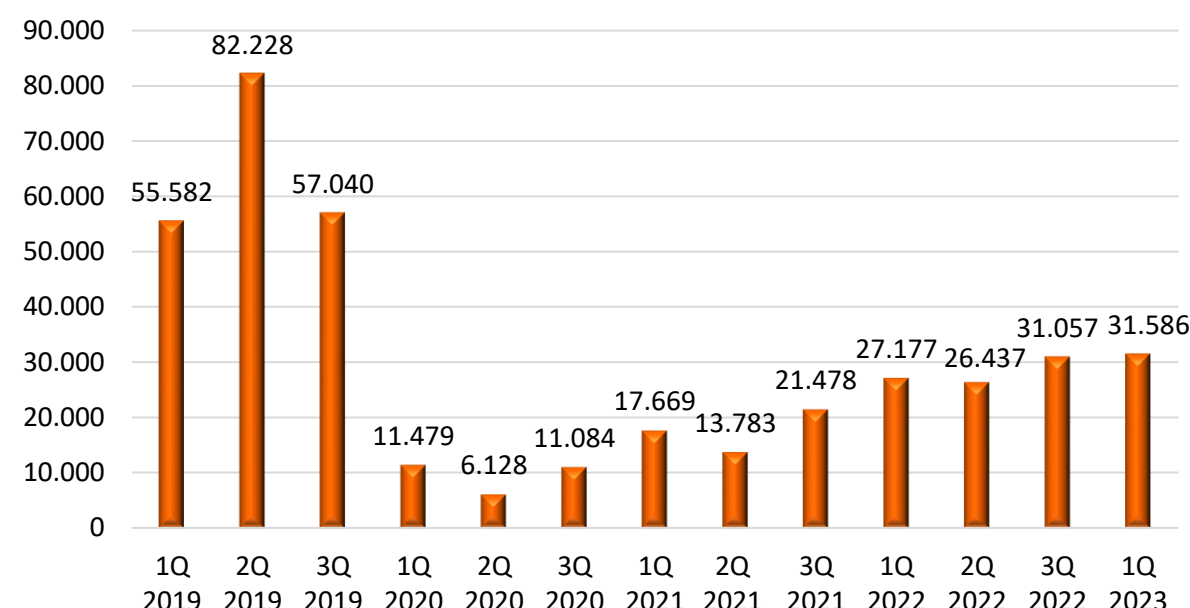


Fonte: e-SUS Centralizador – Consulta em 22/05/2023

VISITAS DOMICILIARES ACS



CONSULTAS ODONTOLÓGICAS



CAMPANHAS, EVENTOS E OUTRAS AÇÕES

- Campanha de Prevenção e Diagnóstico Precoce de Câncer Bucal
- Março Lilás: exames de Papanicolau
- Apoio e participação na CUFA Guarulhos Itinerante, ações do CTA e SAE Carlos Cruz, Bloco Banda Bicha, CRAS e aniversário do Inoccop
- Vacinação nas ILPIs, unidades prisionais e Ação com População em Situação de Rua



II Simpósio de Saúde Bucal interdisciplinar e multiprofissional na área odontológica e início da Campanha de Prevenção e Diagnóstico Precoce de Câncer Bucal

CAMPANHAS, EVENTOS E OUTRAS AÇÕES



Março Lilás



2.538 exames

por meio de busca ativa nas unidades

CAMPANHAS, EVENTOS E OUTRAS AÇÕES

Apoio e participação na CUFA Guarulhos Itinerante, ações do CTA e SAE Carlos Cruz, Bloco Banda Bicha, CRAS e aniversário do Inocopp

Orientações quanto a prevenção e tratamento de IST, AIDS e Hepatites Virais, distribuição de preservativos internos, externos e gel lubrificante, realização de teste rápido de HIV, Sífilis e Hepatites



CAMPANHAS, EVENTOS E OUTRAS AÇÕES

VACINAÇÃO EM UNIDADES PRISIONAIS

| UNIDADE PRISIONAL | MENINGO C | INFLUENZA | COVID-19 BIVALENTE |
|-------------------|--------------|--------------|--------------------|
| Adriano Marrey | 1.300 | 2.000 | 0 |
| Parada Neto | 1.565 | 2.000 | 0 |
| CDP1 | 1.100 | 1.380 | 0 |
| CDP2 | 600 | 700 | 620 |
| TOTAL | 4.565 | 6.080 | 620 |

AÇÃO PASTORAL DO POVO DE RUA

| BUSCA ATIVA EM CÂNCER BUCAL | INFLUENZA | COVID-19 BIVALENTE |
|-----------------------------|-----------|--------------------|
| 53 | 73 | 36 |

VACINAÇÃO EM INSTITUIÇÕES DE LONGA PERMANÊNCIA

996 doses de Influenza



CAPACITAÇÃO PROFISSIONAL

- Ética na enfermagem
- Prevenção ao câncer de colo de útero e de mama
- Biossegurança para profissionais de odontologia e enfermagem
- Linha de Cuidado à Pessoa em Situação de Violência
- Saúde Indígena



1º Workshop da Comissão de Ética de Enfermagem (CEE)

Orientar enfermeiros, auxiliares e técnicos de enfermagem quanto ao fluxo de encaminhamento das demandas dos serviços de saúde da cidade

CAPACITAÇÃO PROFISSIONAL



Prevenção ao câncer de colo de útero e de mama



Biossegurança e Central de Materiais e Esterilização

CAPACITAÇÃO PROFISSIONAL

SAÚDE INDÍGENA

No dia 19/04 iniciou-se a formação sobre a Saúde Indígena para os profissionais das Unidades de Saúde que atendem a população indígena em seu território:

UBS Cabuçu

UBS Soberana

UBS Vila Fátima

UBS Morros

UBS Marcos Freire

Trata-se de uma parceria com o Projeto Xingu da UNIFESP.

O curso conta com 35 participantes, tem carga horária de 40 horas e se encerra em 28/06/23.



Linha de Cuidado à Pessoa em Situação de Violência

Aproximadamente 500 profissionais

PROMOÇÃO E EDUCAÇÃO EM SAÚDE

- Banco de Leite - curso de orientação em aleitamento materno para gestantes
- Disfagia
- Dia Nacional da Saúde e Nutrição
- Cultura da não-violência
- Protagonismo feminino e a conscientização sobre o câncer de colo do útero
- Hanseníase – combate ao preconceito
- Abril Azul – conscientização mundial sobre o autismo

CURSO DE ORIENTAÇÃO EM ALEITAMENTO MATERNO PARA GESTANTES

Banco de Leite Humano
Município de Guarulhos

PROGRAMAÇÃO 2023

| MÊS | DIA |
|-----------|-----|
| FEVEREIRO | 23 |
| MARÇO | 30 |
| ABRIL | 27 |
| MAIO | 25 |
| JUNHO | 29 |
| JULHO | 27 |
| AGOSTO | 31 |
| SETEMBRO | 28 |
| OUTUBRO | 26 |
| NOVEMBRO | 30 |

HORÁRIO: DAS 14H ÀS 15H30

INSCREVA-SE!
Ligue ou envie uma mensagem via WhatsApp para 2408-4991, ou escreva para o e-mail recepcaoblh@gmail.com

PREFEITURA DE GUARULHOS



20 DE MARÇO | DIA NACIONAL DE ATENÇÃO À DISFAGIA

- Muito cansaço durante as refeições
- Perda de peso
- Engasgos e/ou tosse frequente durante ou após as refeições
- Sensação de alimento parado na garganta
- Dor ao engolir

FIQUE ATENTO!
CASO APRESENTE ESSES SINTOMAS, PROCURE A UBS MAIS PRÓXIMA DE SUA CASA.

CIDADE DE GUARULHOS



31 DE MARÇO
Dia Nacional da

SAÚDE E NUTRIÇÃO

Comer bem para viver bem!

CMSAN
Guarulhos - SP

CIDADE DE GUARULHOS

PrefeituraGuarulhosOficial | PrefeituraGuarulhosOficial | @prefguarulhos | www.guarulhos.sp.gov.br



PROMOÇÃO E EDUCAÇÃO EM SAÚDE



Sarau no Parque Julio Fracalanza: cultura da não-violência



Sarau no Parque Julio Fracalanza: protagonismo feminino e a conscientização sobre o câncer de colo do útero

 CIDADE ▾ SERVIÇOS ▾ PREFEITURA ▾ PORTAL TRANSPARÊNCIA CARTA DE SERVIÇOS LEGISLAÇÃO

Prefeitura promove ações para celebrar o Abril Azul, mês da conscientização mundial sobre o autismo

Segunda, 03 de Abril de 2023 - 15:47



Abril é o mês dedicado à conscientização mundial sobre o autismo, condição que compromete o desempenho social, a comunicação e a linguagem dos indivíduos acometidos. Para celebrar a data a Prefeitura de Guarulhos ressalta os direitos garantidos por lei aos autistas e faz ações para capacitar seus profissionais de saúde a fim de otimizar o atendimento ao público.

Além de ações internas de capacitação dos servidores públicos com o objetivo de otimizar o atendimento aos acometidos com o transtorno do espectro autista (TEA) e conscientizar sobre o tema, a Prefeitura promove ainda atividades para os pacientes autistas do Centro Especializado em Reabilitação II (CER II).

No dia 14 de abril 30 pacientes participarão de atividades de estimulação com o uso de bolas, bambolês e bolinhas de sabão. Enquanto isso, os cuidadores serão convidados para uma roda de conversas e farão uma sessão de auriculoterapia. Já no dia 28 acontece o passeio Chapeuzinho Vermelho e os Caçadores na Floresta no Bosque Maia, em que será estimulada a socialização e a interação com o meio ambiente.

De acordo com Karina Moyano, mestre em ciências da reabilitação e coordenadora da Rede de Cuidados à Pessoa com Deficiência de Guarulhos, o transtorno tem início na infância e tende a persistir na adolescência e na idade

 CIDADE ▾ SERVIÇOS ▾ PREFEITURA ▾ PORTAL TRANSPARÊNCIA CARTA DE SERVIÇOS LEGISLAÇÃO

Campanha da Prefeitura visa a combater o preconceito contra a hanseníase

Sexta, 20 de Janeiro de 2023 - 13:39



Para combater a desinformação em relação à hanseníase, a Secretaria da Saúde de Guarulhos promove ao longo do mês a campanha Janeiro Roxo, com profissionais aptos a informar sobre a doença em todas as Unidades Básicas de Saúde (UBS) da cidade e fazer o primeiro atendimento, mas com suporte especializado na UBS Tranquilidade e no Cemeg Pimentas-Cumbica.

Doença milenar, a hanseníase é historicamente ligada a preconceitos. No último domingo do mês (dia 29) é comemorado o Dia Mundial contra a Hanseníase e a campanha tem por objetivo alertar a população para os principais sinais e sintomas da hanseníase e desmistificar a doença. Pacientes acometidos por ela, se realizarem o tratamento correto, podem levar uma vida normal e sem risco de transmissão.

A doença segue como importante endemia para a saúde pública no Brasil; ela é crônica e causada por uma bactéria. Suas manifestações são alteração, diminuição ou perda da sensibilidade térmica, tátil e força muscular, principalmente em mãos, braços, pés, pernas e olhos. A hanseníase pode gerar incapacidades permanentes, além de ser muito dolorosa.

PROGRAMA PESO SAUDÁVEL

Acesso a orientações multiprofissionais sobre estilo de vida, alimentação e hábitos saudáveis entre adultos com sobrepeso e obesidade por meio de ações voltadas à mudança do comportamento alimentar.



Primeiro encontro, realizado no Adamastor em 24 de março, reuniu 260 pessoas.

PRÁTICAS INTEGRATIVAS E COMPLEMENTARES EM SAÚDE

- Oficina de Danças Circulares – Bosque Maia e Parque Júlio Fracalanza
- Utilização de plantas medicinais no cuidado da saúde
- Dia Mundial da Terra e a importância dos povos originários com oficina de Danças Circulares



OFICINA DE PLANTAS MEDICINAIS E FITOTERAPIA

13/4/2023, ÀS 9H30

Trocas de saberes para ampliação do conhecimento de práticas integrativas e fortalecimento do olhar para o cuidado integral, com Dra. Carla Rafaela Donegá, médica da UBS Cabuçu, atuante em Saúde Indígena e populações indígenas de contexto de aldeada e urbano.

Participação especial de representantes indígenas da Aldéia Multiétnica Filhos Dessa Terra.

INSCREVA-SE: bit.ly/FitoterapiaOficina

Local: Parque Júlio Fracalanza (Tenda), Rua Joaquim Miranda, 471 - Vila Augusta

CEMPICS MOVIMENTA Saúde CAMT Parque Júlio Fracalanza CIDADE DE GUARULHOS

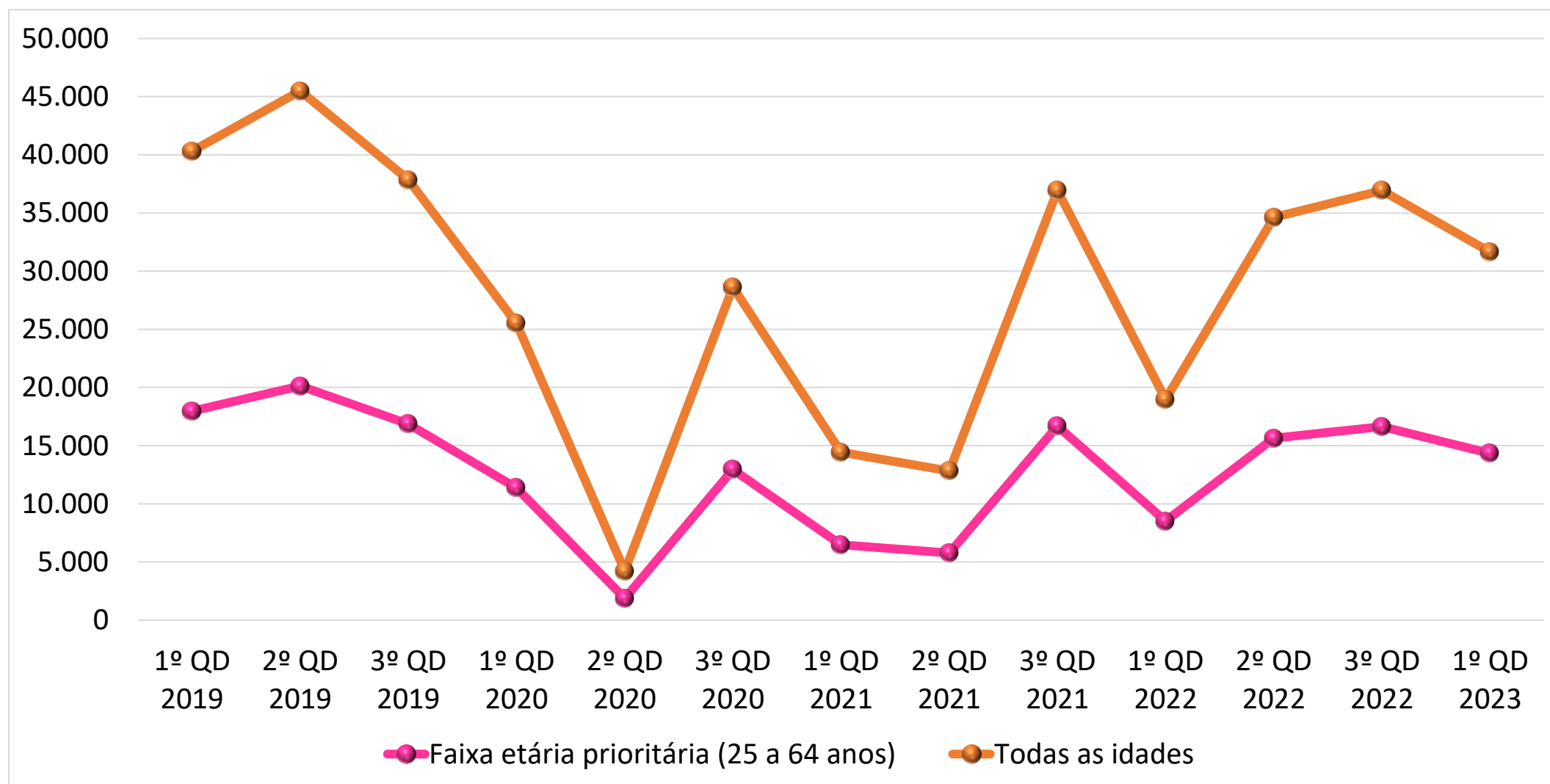
PROGRAMA SAÚDE AGORA

| ATENDIMENTOS | TOTAL |
|---|-------|
| Consultas médicas - Clínicas | 2.637 |
| Consultas médicas - G.O. | 277 |
| Consultas médicas - Pediatria | 61 |
| Consultas de Enfermagem | 1.882 |
| Coleta de Papanicolau | 1.820 |
| Vacinas de rotina | 1.797 |
| Vacinas contra COVID-19 ADULTOS 1ª dose | 15 |
| Vacinas contra COVID-19 ADULTOS 2ª dose | 24 |
| Vacinas contra COVID-19 ADULTOS 3ª dose | 171 |
| Vacinas contra COVID-19 ADULTOS 4ª dose | 374 |
| Vacinas contra COVID-19 BIVALENTE | 531 |
| Vacinas contra COVID-19 INFANTIL 1ª dose | 242 |
| Vacinas contra COVID-19 INFANTIL 2ª dose | 149 |
| Vacinas contra COVID-19 INFANTIL 3ª dose | 163 |
| Vacina Influenza | 621 |
| Busca Ativa de Faltosos (Vacina COVID) | 670 |
| Teste Rápido - HIV | 401 |
| Teste Rápido - Sífilis | 388 |
| Teste Rápido - Hepatite B | 386 |
| Teste Rápido - Hepatite C | 335 |
| Teste Rápido - COVID-19 | 89 |
| Busca de Sintomático respiratório | 577 |
| Bolsa Família | 1.931 |
| Atividades Coletivas | 113 |
| Atendimentos na farmácia | 2.011 |
| Quantidade fichas inseridas no VACIVIDA | 1.674 |
| Nº de casas visitadas na busca ativa de vacinação | 669 |
| Nº de carteirinhas de vacina avaliadas | 997 |
| Quantidade de crianças vacinadas | 445 |



EXAMES CITOPATOLÓGICOS DO COLO DO ÚTERO

| UNIDADES MUNICIPAIS | 1º QD 2023 |
|---|---------------|
| MULHERES RESIDENTES EM GUARULHOS – TODAS AS FAIXAS ETÁRIAS | 17.315 |
| MULHERES RESIDENTES EM GUARULHOS DE 25 A 64 ANOS - FAIXA ETÁRIA PRIORITÁRIA | 14.333 |



Fonte: SIA – Sistema de Informações Ambulatoriais (DATASUS/MS) - Dados Preliminares do banco estadual atualizado até 08/05/2023, referente a março de 2023. Abril 2023 - Dados preliminares do banco municipal atualizado até 23/05/2023.

MAMOGRAFIA

MULHERES RESIDENTES EM GUARULHOS DE TODAS AS FAIXAS ETÁRIAS

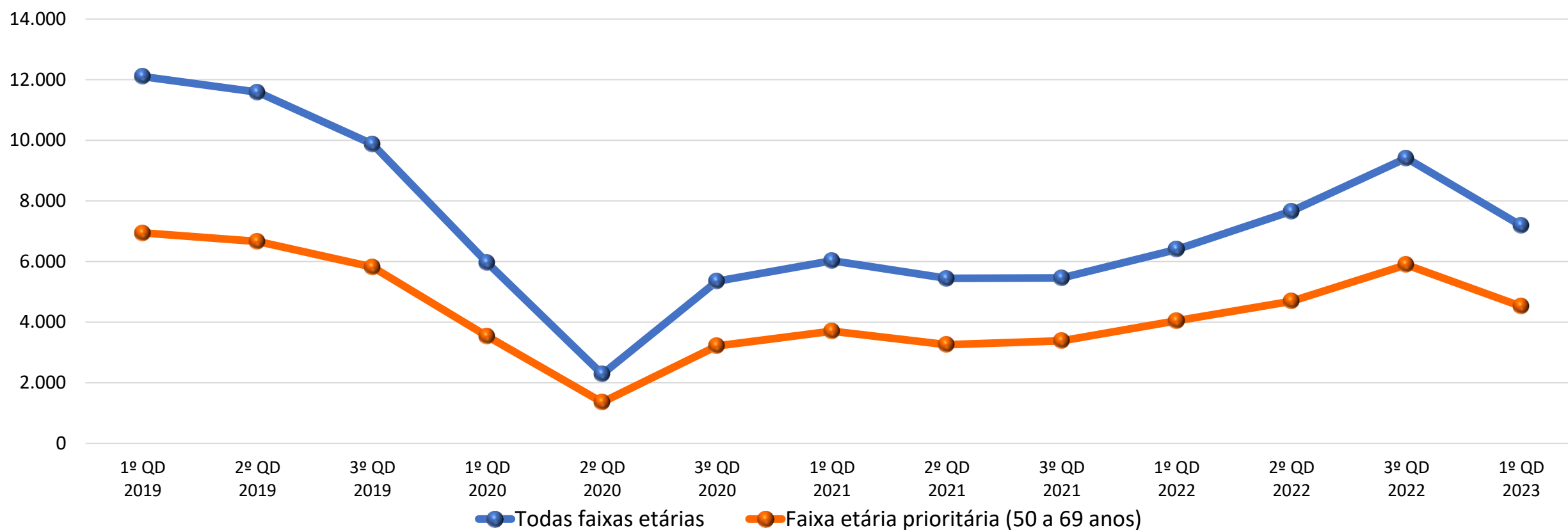
| HOSPITAIS MUNICIPAIS | 1º QD 2023 |
|--|--------------|
| HOSPITAL MATERNIDADE JESUS, JOSÉ E MARIA | 3.029 |
| HOSPITAL STELLA MARIS | 1.444 |
| HOSPITAL MUNICIPAL PIMENTAS BONSUCESSO | 995 |
| TOTAL | 5.468 |

| HOSPITAIS ESTADUAIS | JAN-MAR/23 |
|---------------------------------|--------------|
| HOSPITAL GERAL DE GUARULHOS | 2.305 |
| COMPLEXO HOSPITALAR PADRE BENTO | 622 |
| TOTAL | 2.927 |

MULHERES RESIDENTES EM GUARULHOS 50 A 69 ANOS – FAIXA ETÁRIA PRIORITÁRIA

| HOSPITAIS MUNICIPAIS | 1º QD 2023 |
|--|--------------|
| HOSPITAL MATERNIDADE JESUS, JOSÉ E MARIA | 1.889 |
| HOSPITAL STELLA MARIS | 930 |
| HOSPITAL MUNICIPAL PIMENTAS BONSUCESSO | 617 |
| TOTAL | 3.436 |

| HOSPITAIS ESTADUAIS | JAN-MAR/23 |
|---------------------------------|--------------|
| HOSPITAL GERAL DE GUARULHOS | 1.469 |
| COMPLEXO HOSPITALAR PADRE BENTO | 388 |
| TOTAL | 1.857 |



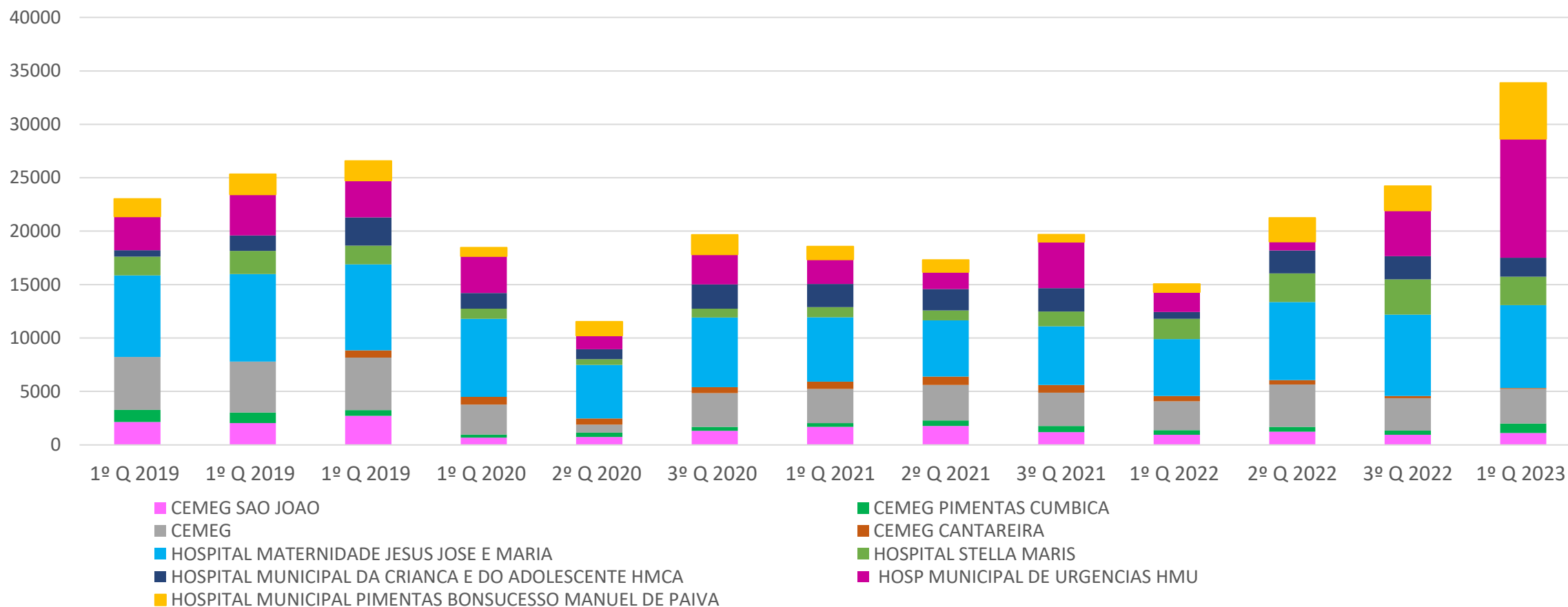
Fonte: SIA – Sistema de Informações Ambulatoriais (DATASUS/MS) - Dados Preliminares do banco estadual atualizado até 08/05/2023, referente a março de 2023. Abril 2023 - Dados preliminares do banco municipal atualizado até 23/05/2023.

ULTRASSONOGRAFIA

| GESTÃO MUNICIPAL | 1º QD 2023 |
|--|---------------|
| CEMEG SÃO JOÃO | 1.112 |
| CEMEG PIMENTAS-CUMBICA | 878 |
| CEMEG CENTRO | 3.251 |
| CEMEG CANTAREIRA | 78 |
| HOSPITAL MATERNIDADE JESUS, JOSÉ E MARIA | 7.753 |
| HOSPITAL STELLA MARIS | 2.667 |
| HMCA | 1.772 |
| HMU | 11.121 |
| HOSPITAL MUNICIPAL PIMENTAS BONSUCESSO | 5.249 |
| TOTAL | 33.881 |

| HOSPITAIS ESTADUAIS | JAN A MAR/2023 |
|---------------------------------|----------------|
| HOSPITAL GERAL DE GUARULHOS | 2.481 |
| COMPLEXO HOSPITALAR PADRE BENTO | 3.190 |
| TOTAL | 5.671 |

ULTRASSONOGRAFIA - ESTABELECIMENTOS DE SAÚDE MUNICIPAIS



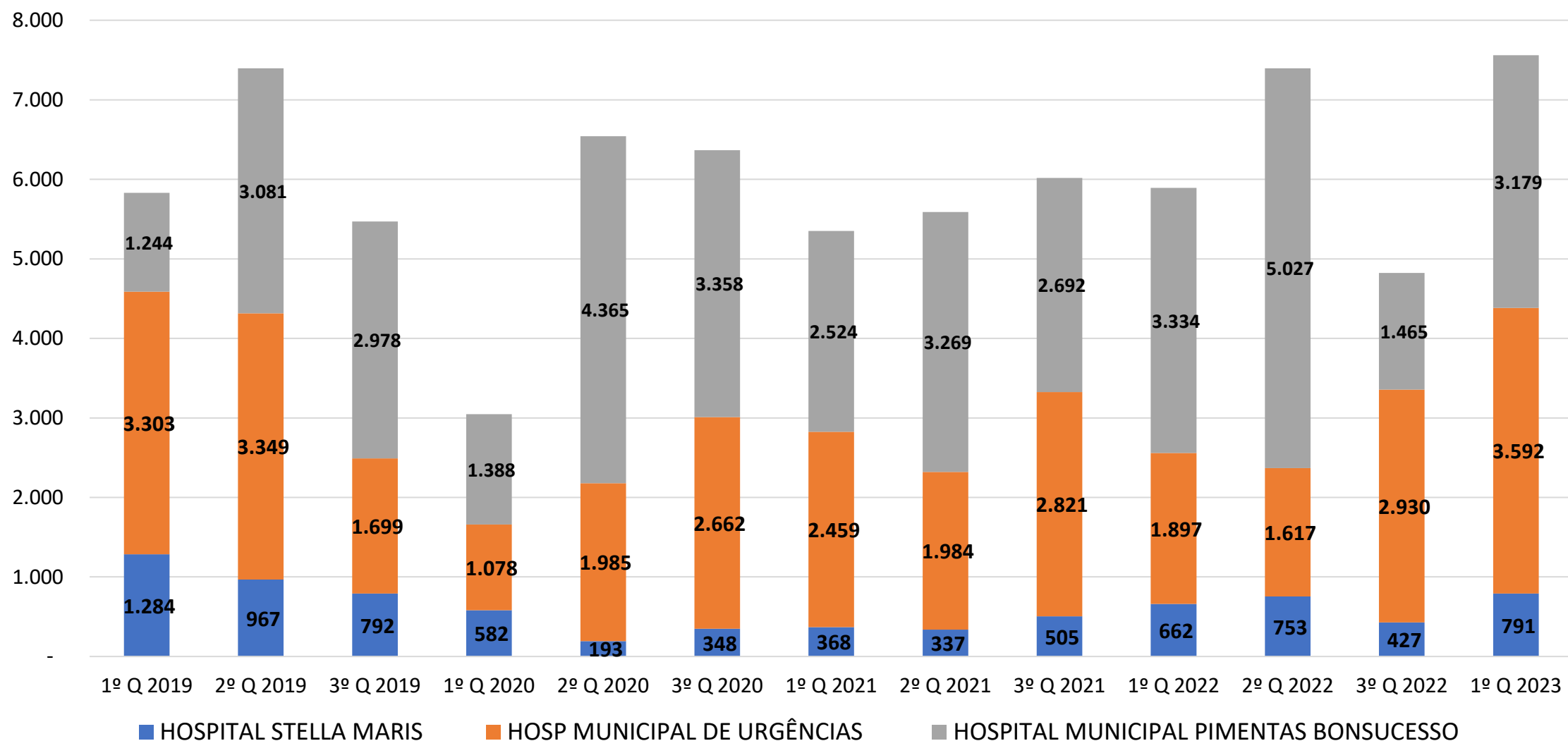
Fonte: SIA –Sistema de Informações Ambulatoriais (DATASUS/MS) - Dados Preliminares do banco estadual atualizado até 08/05/2023, referente a março de 2023. Abril 2023 - Dados preliminares do banco municipal atualizado até 23/05/2023.

TOMOGRAFIA

| HOSPITAIS MUNICIPAIS | 1º QD 2023 |
|--|--------------|
| HOSPITAL STELLA MARIS | 791 |
| HMU | 3.592 |
| HOSPITAL MUNICIPAL PIMENTAS BONSUCESSO | 3.179 |
| TOTAL | 7.562 |

| HOSPITAIS ESTADUAIS | JAN A MAR/2023 |
|---------------------------------|----------------|
| HOSPITAL GERAL DE GUARULHOS | 3.521 |
| COMPLEXO HOSPITALAR PADRE BENTO | 1.852 |
| TOTAL | 5.373 |

TOMOGRAFIAS - HOSPITAIS MUNICIPAIS



Fonte: SIA – Sistema de Informações Ambulatoriais (DATASUS/MS) - Dados Preliminares do banco estadual atualizado até 08/05/2023, referente a março de 2023. Abril 2023 - Dados preliminares do banco municipal atualizado até 23/05/2023.

CONFERÊNCIA MUNICIPAL DE SAÚDE

9ª Conferência Municipal de Saúde – FEVEREIRO/2023

- Realização de palestra magna – Dez/2022
- 04 Pré-conferências que contaram com a participação de cerca de 600 pessoas

Tema: “Saúde é um direito de todos e um dever do Estado”.

PALESTRAS:

- ❖ **ADRIANA MARTINS** - enfermeira e sanitarista especializada em gestão pública de saúde e direito sanitário da Prefeitura de Guararema.
- ❖ **DR. JORGE KAYANO** - médico sanitarista, do Instituto de Saúde da Secretaria de Estado da Saúde de São Paulo e pesquisador do Instituto Pólis.

↪ 480 propostas e diretrizes que atendem às necessidades de saúde da população, divididas nos seguintes eixos:

- O Brasil que temos, o Brasil que queremos;
- O papel do controle social e dos movimentos sociais para salvar vidas;
- Garantir direitos e defender o SUS, a vida e a democracia;
- Amanhã será outro dia para todas as pessoas.

↪ Eleição de 72 delegados para representarem o município nas etapas macrorregional, estadual e nacional.

A conferência e suas etapas, promovidas pelo Conselho Municipal de Saúde e pela Prefeitura de Guarulhos, são espaços democráticos de debates coletivos que têm como objetivo ouvir os trabalhadores da área da saúde, gestores e prestadores de serviços, bem como a população em geral usuária do SUS, para discutir propostas deliberadas nas pré-conferências para a melhoria da saúde da cidade nos próximos anos.



9ª CONFERÊNCIA MUNICIPAL DE SAÚDE



CONTRAPARTIDAS ESCOLA SUS



| Instituição de Ensino | Créditos Referente ao 1º Quadrimestre 2023 | Débitos 1º Quadrimestre 2023 | Itens Adquiridos 1º QD 2023 |
|--|--|------------------------------|--|
| Universidade Nove de Julho (UNINOVE) | R\$ 4.949.817,75 | R\$ 1.877.909,00 | APARELHO RX HMU, MESAS CIRURGICAS HMU E HMPB, CARDIOVERSOR HMU, (NOTEBOOKS, CAIXAS DE SOM, EQUIPAMENTOS PARA VIDEO CONFERÊNCIA, WEB CANS PARA 69 UNIDADES DE SAÚDE), MONITOR MULTIPARAMETRO HMPB, CURSOS PARA RESIDÊNCIA MÉDICA . |
| Universidade Santo Amaro (UNISA) | R\$ 23.425,71 | R\$ 242.318,32 | TAPETES, CAPACHOS, ALIMENTAÇÃO E HOSPEDAGEM COSEMS, REFRIMEDS PARA REDE, CADEIRAS DE ESCRITÓRIO, OTOSCÓPIOS, AR CONDIACIONADO PORTÁTIL, OXIMETRO, ESFIGMO, ESTETOSCÓPIO ADULTO E INFANTIL, BALANÇA DIGITAL, DETECTOR FETAL, CADEIRA DE RODAS, LONGARINAS, PERSIANAS, RÉGUA, CADEIRA DE OTORRINO ANTOPOMÉTRICA. |
| Universidade de Guarulhos (UNG) | Serviço de Equoterapia – vagas/mês x 500 vagas de estágios por semestre | | |
| Demais Instituições de Ensino(*) (**) | Prestação de contas semestral, entrarão os créditos na próxima prestação | R\$ 297.992,89 | CADEIRAS DE RODAS, FOGÃO, MICROONDAS, PEAK FLOW, FOTOPOLIMERIZADORES, PLACAS, BANNERS PARA MOSTRA, TV PARA GABINETE, SUPORTE PARA TV, CAFETEIRA, CABOS HDMI, PORTA CERTIFICADOS RESIDÊNCIA, SUPORTE PARA EXTINTORES, FRAGMENTADORA DE PAPEL, CAMISetas POLO, PLACAS CTA E ESCOLA SUS, KITS PARA CONFERÊNCIA MUNICIPAL DE SAÚDE, APARELHO DE ULTRASSOM + PROFILAXIA, BALANÇAS DE BIOPEDÂNCIA, TERMÔMETROS DIGITAIS , GRAVADOR DE DVD, MÍDIAS DVD, OXIMETROS, MOCHOS ODONTOLÓGICOS, BOLAS PARA GINÁSTICA, BANCOS DE WELLS, MONITOR DE GORDURA, ESTADÔMETRO, APARELHOS DE PRESSÃO COM BRAÇADEIRA PARA OBESOS. |

(*) INSTITUIÇÕES DE ENSINO: ALMEIDA SANTOS; ANANEC; FACULDADES ANHANGUERA; ARCO DE FOGO; ATHENAS; CORAÇÃO DE JESUS; COLÉGIO E FACULDADE ENIAC; ESED; EXATA; EXITUS; FACULDADE ENIAC; FACULDADES GUARULHOS (FIG); FENIX; FLOR DA SABEDORIA; GRAU TÉCNICO; IMPERA CURSOS; NATASHA; NBR; PADRE LUIZ TEZZA; SANTA HELENA; FACULDADE SANTA RITA; SIGNUM; STELLA MARIS; TECX; UNIVERSIDADE BRASIL; UNIVERSIDADE DE FRANCA; UNIVERSIDADE GUARULHOS (UNG); UNIVERSIDADE NOVE DE JULHO; UNIMESP (FIG); FACULDADE DE GUARULHOS FAG (UNIESP); UNIVERSIDADE SANTO ANDRÉ (UNISA); VICENTE LESSA; WT, PROZ, SEQUENCIAL, AGAPHE.

() Categoria dos Estudantes:** ENFERMAGEM (SUPERIOR, TÉCNICO E AUXILIAR), NECRÓPSIA; FARMÁCIA; NUTRIÇÃO; SERVIÇO SOCIAL; BOMBEIROS; RADIOLOGIA; FISIOTERAPIA; INSTRUMENTAÇÃO CIRURGICA; IMOBILIZAÇÃO ORTOPÉDICA; ODONTOLOGIA; PSICOLOGIA; MEDICINA.

Fonte: Departamento de Recursos Humanos da Saúde - Escola SUS Guarulhos

AUDITORIAS

ATIVIDADES REALIZADAS PELA AUDITORIA

AUDITORIA INTERNA

- Auditoria de Homônimos, Auditoria de Apontamento de Crítica (idade não compatível com procedimento, tempo de permanência não compatível com procedimento, etc.);
- Auditoria e fiscalização de serviços e unidades de saúde apurando sua conformidade e/ou desempenho com a legislação vigente, diretrizes do planejamento municipal, contratos de gestão, normas técnicas e operacionais;
- Queixas e Solicitações encaminhadas pela Ouvidoria, Divisão Técnica de Regulação Ambulatorial e Hospitalar, Divisão Técnica de Avaliação e Controle, do Departamento de Planejamento e Regulação em Saúde e outros departamentos e áreas técnicas da Secretaria da Saúde.

AUDITORIA EXTERNA

Demandas do Departamento Regional de Saúde I – São Paulo (DRS I), GENACS – Grupo Normativo de Auditoria e Controle da Saúde da Secretaria de Saúde do Estado de São Paulo, Departamento Nacional de Auditoria do SUS (DENASUS) do Ministério da Saúde e do Conselho Municipal de Saúde.

CONSOLIDADO – 1º QUADRIMESTRE 2023

AUDITORIAS SELECIONADAS PELO SISTEMA DO MINISTÉRIO DA SAÚDE

| MÊS | AIHS APRESENTADAS | | AIHS AUDITADAS | | | | AIHS REJEITADAS | | | | AIHS APROVADAS | | | |
|--------------|-------------------|----------------------|----------------|-------------|---------------------|-------------|-----------------|------------|---------------------|------------|----------------|-------------|----------------------|-------------|
| | QTDE | VALOR | QTDE | % | VALOR FISCALIZADO | % | QTDE | % | VALOR | % | QTDE | % | VALOR | % |
| JANEIRO | 2.575 | 2.958.482,31 | 470 | 18,3 | 937.283,21 | 31,7 | 92 | 3,6 | 279.880,96 | 9,5 | 2.483 | 96,4 | 2.678.601,35 | 90,5 |
| FEVEREIRO | 2.197 | 2.911.187,11 | 363 | 16,6 | 1.184.702,63 | 40,7 | 69 | 3,1 | 273.352,89 | 9,4 | 2.128 | 96,9 | 2.637.834,22 | 90,6 |
| MARÇO | 3.083 | 3.629.210,59 | 574 | 18,7 | 1.234.023,70 | 34,0 | 87 | 2,8 | 218.388,85 | 6,0 | 2.996 | 97,2 | 3.410.821,74 | 94,0 |
| ABRIL | 2.609 | 3.346.225,64 | 532 | 20,8 | 1.227.442,62 | 36,7 | 127 | 4,9 | 319.309,57 | 9,5 | 2.482 | 95,1 | 3.026.916,07 | 90,5 |
| TOTAL | 10.464 | 12.845.105,65 | 1.939 | 18,5 | 4.583.452,16 | 35,7 | 375 | 3,6 | 1.090.932,27 | 8,5 | 10.089 | 96,4 | 11.754.173,38 | 91,5 |

Fonte: MS/DATSUS – SMS-DPRS-DTAC-STSA

AUDITORIAS

AUDITORIAS POR QUADRIMESTRE E POR MÊS – 1º QUADRIMESTRE 2023 AUDITORIAS SELECIONADAS PELO SISTEMA DO MINISTÉRIO DA SAÚDE

| | CNES | PRESTADOR | AIHS APRESENTADAS | | AIHS AUDITADAS | | | | AIHS REJEITADAS | | | | AIHS APROVADAS | | | |
|---------|--------------|--|-------------------|--------------|---------------------|------------|-------------------|-------------------|-----------------|-----------|------------|-------------------|----------------|--------------|-------------|---------------------|
| | | | QTDE | VALOR | QTDE | % | VALOR FISCALIZADO | % | QTDE | % | VALOR | % | QTDE | % | VALOR | % |
| JANEIRO | 2040069 | HOSPITAL E MATERNIDADE JESUS, JOSÉ E MARIA | 666 | 713.837,86 | 68 | 10,2 | 179.618,73 | 25,0 | 16 | 2,4 | 93.224,26 | 13,1 | 650 | 97,6 | 620.613,60 | 86,9 |
| | 2078155 | HOSPITAL STELLA MARIS | 183 | 482.157,91 | 18 | 9,8 | 110.762,61 | 23,0 | 1 | 0,5 | 40,37 | 0,0 | 182 | 99,5 | 482.117,54 | 100,0 |
| | 2080427 | HOSPITAL MUNICIPAL DA CRIANÇA E DO ADOLESCENTE | 315 | 196.460,89 | 49 | 15,6 | 73.449,26 | 37,4 | 9 | 2,9 | 3.639,50 | 1,9 | 306 | 97,1 | 192.821,39 | 98,1 |
| | 2082861 | HOSPITAL MUNICIPAL DE URGÊNCIAS | 796 | 811.702,78 | 205 | 25,8 | 354.987,79 | 43,7 | 35 | 4,4 | 101.045,50 | 12,4 | 761 | 95,6 | 710.657,28 | 87,6 |
| | 5200105 | HOSPITAL MUNICIPAL PIMENTAS BONSUCESSO | 615 | 754.322,87 | 130 | 21,1 | 218.464,82 | 29,0 | 31 | 5,0 | 81.931,33 | 10,9 | 584 | 95,0 | 672.391,54 | 89,1 |
| | TOTAL | | | 2.575 | 2.958.482,31 | 470 | 18,3 | 937.283,21 | 31,7 | 92 | 3,6 | 279.880,96 | 9,5 | 2.483 | 96,4 | 2.678.601,35 |

Fonte: MS/DATSUS – SMS-DPRS-DTAC-STSA

| | CNES | PRESTADOR | AIHS APRESENTADAS | | AIHS AUDITADAS | | | | AIHS REJEITADAS | | | | AIHS APROVADAS | | | |
|-----------|--------------|--|-------------------|--------------|---------------------|------------|-------------------|---------------------|-----------------|-----------|------------|-------------------|----------------|--------------|-------------|---------------------|
| | | | QTDE | VALOR | QTDE | % | VALOR FISCALIZADO | % | QTDE | % | VALOR | % | QTDE | % | VALOR | % |
| FEVEREIRO | 2040069 | HOSPITAL E MATERNIDADE JESUS, JOSÉ E MARIA | 553 | 830.141,48 | 72 | 13,0 | 417.052,46 | 50,2 | 0 | 0,0 | 0,00 | 0,0 | 553 | 100,0 | 830.141,48 | 100,0 |
| | 2078155 | HOSPITAL STELLA MARIS | 195 | 571.845,78 | 20 | 10,3 | 88.685,54 | 15,5 | 0 | 0,0 | 0,00 | 0,0 | 195 | 100,0 | 571.845,78 | 100,0 |
| | 2080427 | HOSPITAL MUNICIPAL DA CRIANÇA E DO ADOLESCENTE | 229 | 266.081,89 | 18 | 7,9 | 154.803,94 | 58,2 | 6 | 2,6 | 46.212,32 | 17,4 | 223 | 97,4 | 219.869,57 | 82,6 |
| | 2082861 | HOSPITAL MUNICIPAL DE URGÊNCIAS | 619 | 603.498,57 | 135 | 21,8 | 272.911,43 | 45,2 | 42 | 6,8 | 157.068,60 | 26,0 | 577 | 93,2 | 446.429,97 | 74,0 |
| | 5200105 | HOSPITAL MUNICIPAL PIMENTAS BONSUCESSO | 601 | 639.619,39 | 118 | 19,6 | 251.249,26 | 39,3 | 21 | 3,5 | 70.071,97 | 11,0 | 580 | 96,5 | 569.547,42 | 89,0 |
| | TOTAL | | | 2.197 | 2.911.187,11 | 363 | 16,5 | 1.184.702,63 | 41,3 | 69 | 3,1 | 273.352,89 | 0,1 | 2.128 | 96,9 | 2.637.834,22 |

Fonte: MS/DATSUS – SMS-DPRS-DTAC-STSA

AUDITORIAS

AUDITORIAS POR QUADRIMESTRE E POR MÊS – 1º QUADRIMESTRE 2023

AUDITORIAS SELECIONADAS PELO SISTEMA DO MINISTÉRIO DA SAÚDE

| | CNES | PRESTADOR | AIHS APRESENTADAS | | AIHS AUDITADAS | | | | AIHS REJEITADAS | | | | AIHS APROVADAS | | | |
|-------|---------|--|-------------------|--------------|----------------|------|-------------------|--------------|-----------------|-----|------------|------------|----------------|-------|--------------|--------------|
| | | | QTDE | VALOR | QTDE | % | VALOR FISCALIZADO | % | QTDE | % | VALOR | % | QTDE | % | VALOR | % |
| MARÇO | 2040069 | HOSPITAL E MATERNIDADE JESUS, JOSÉ E MARIA | 747 | 824.051,00 | 94 | 12,6 | 214.946,08 | 26,1 | 0 | 0,0 | 0,00 | 0,0 | 747 | 100,0 | 824.051,00 | 100,0 |
| | 2078155 | HOSPITAL STELLA MARIS | 284 | 698.699,51 | 52 | 18,3 | 217.740,70 | 31,2 | 2 | 0,7 | 2.636,44 | 0,4 | 284 | 99,3 | 696.063,07 | 99,6 |
| | 2080427 | HOSPITAL MUNICIPAL DA CRIANÇA E DO ADOLESCENTE | 281 | 170.888,28 | 17 | 6,0 | 8.137,44 | 4,8 | 1 | 0,4 | 4.497,87 | 2,6 | 280 | 99,6 | 166.390,41 | 97,4 |
| | 2082861 | HOSPITAL MUNICIPAL DE URGÊNCIAS | 776 | 744.177,79 | 199 | 25,6 | 325.738,25 | 43,8 | 21 | 2,7 | 54.169,26 | 7,3 | 755 | 97,3 | 690.008,53 | 92,7 |
| | 5200105 | HOSPITAL MUNICIPAL PIMENTAS BONSUCESSO | 995 | 1.191.394,01 | 212 | 21,3 | 467.461,23 | 39,2 | 63 | 6,3 | 157.085,28 | 13,2 | 932 | 93,7 | 1.034.308,73 | 86,8 |
| | TOTAL | | | 3.083 | 3.629.210,59 | 574 | 18,6 | 1.234.023,70 | 34,0 | 87 | 2,8 | 218.388,85 | 6,0 | 2.996 | 97,2 | 3.410.821,74 |

Fonte: Fonte: MS/DATSUS – SMS-DPRS-DTAC-STSA

| | CNES | PRESTADOR | AIHS APRESENTADAS | | AIHS AUDITADAS | | | | AIHS REJEITADAS | | | | AIHS APROVADAS | | | |
|-------|---------|--|-------------------|------------|----------------|------|-------------------|--------------|-----------------|------|------------|------------|----------------|-------|------------|--------------|
| | | | QTDE | VALOR | QTDE | % | VALOR FISCALIZADO | % | QTDE | % | VALOR | % | QTDE | % | VALOR | % |
| ABRIL | 2040069 | HOSPITAL E MATERNIDADE JESUS, JOSÉ E MARIA | 623 | 828.977,83 | 80 | 12,8 | 230.158,36 | 27,8 | 7 | 1,1 | 12.765,30 | 1,5 | 616 | 98,9 | 816.212,53 | 98,5 |
| | 2078155 | HOSPITAL STELLA MARIS | 220 | 581.166,54 | 34 | 15,5 | 145.695,04 | 25,1 | 0 | 0,0 | 0,00 | 0,0 | 220 | 100,0 | 581.166,54 | 100,0 |
| | 2080427 | HOSPITAL MUNICIPAL DA CRIANÇA E DO ADOLESCENTE | 343 | 261.555,02 | 36 | 10,5 | 44.907,31 | 17,2 | 8 | 2,3 | 5.978,91 | 2,3 | 335 | 97,7 | 255.576,11 | 97,7 |
| | 2082861 | HOSPITAL MUNICIPAL DE URGÊNCIAS | 660 | 694.154,08 | 188 | 28,5 | 394.146,28 | 56,8 | 84 | 12,7 | 234.540,64 | 33,8 | 576 | 87,3 | 459.613,44 | 66,2 |
| | 5200105 | HOSPITAL MUNICIPAL PIMENTAS BONSUCESSO | 763 | 980.372,17 | 194 | 25,4 | 412.535,63 | 42,1 | 28 | 3,7 | 66.024,72 | 6,7 | 735 | 96,3 | 914.347,45 | 93,3 |
| | TOTAL | | | 2.609 | 3.346.225,64 | 532 | 20,4 | 1.227.442,62 | 36,7 | 127 | 4,9 | 319.309,57 | 9,5 | 2.482 | 95,1 | 3.026.916,07 |

Fonte: Fonte: MS/DATSUS – SMS-DPRS-DTAC-STSA

AUDITORIAS

ACUMULADO – 2023

AUDITORIAS SELECIONADAS PELO SISTEMA DO MINISTÉRIO DA SAÚDE

| MÊS | AIHS APRESENTADAS | | AIHS AUDITADAS | | | | AIHS REJEITADAS | | | | AIHS APROVADAS | | | |
|--------------|-------------------|----------------------|----------------|-------------|---------------------|-------------|-----------------|------------|---------------------|------------|----------------|-------------|----------------------|-------------|
| | QTDE | VALOR | QTDE | % | VALOR FISCALIZADO | % | QTDE | % | VALOR | % | QTDE | % | VALOR | % |
| JAN - ABR | 10.464 | 12.845.105,65 | 1.939 | 18,5 | 4.583.452,16 | 35,7 | 375 | 3,6 | 1.090.932,27 | 8,5 | 10.089 | 96,4 | 11.754.173,38 | 91,5 |
| TOTAL | 10.464 | 12.845.105,65 | 1.939 | 18,5 | 4.583.452,16 | 35,7 | 375 | 3,6 | 1.090.932,27 | 8,5 | 10.089 | 96,4 | 11.754.173,38 | 91,5 |

Fonte: MS/DATSUS – SMS-DPRS-DTAC-STSA

AUDITORIAS

OBJETO

- Auditoria de internações hospitalares / Críticas
- Análise de **824 AIHs** (Janeiro a Abril/2023) das internações que apresentam incompatibilidade segundo regras de faturamento definidas pelo DATASUS (SIGTAP), de idade maior, idade menor, permanência maior, permanência menor e quantidade máxima permitida de procedimentos.
- **Resultado: 36 AIHs bloqueadas.**
- Após encerramento destas auditorias, foram encaminhados Ofícios aos prestadores com informações sobre os motivos que levaram a manutenção dos bloqueios das AIHs, bem como orientações sobre medidas a serem adotadas para correção e suas reapresentações.
- Na **apresentação 02/2023, competência 01/2023** procederam-se as seguintes atividades:
 - Auditoria analítica da grade de **185** internações bloqueadas por homônimos;
 - Auditoria de prontuários nos seguintes hospitais:
 - Hospital e Maternidade Jesus, José e Maria (**07** internações);
 - Hospital Municipal de Urgências (**10** internações);
 - Hospital Municipal Pimentas Bonsucesso (**07** internações);
 - Hospital Municipal da Criança e do Adolescente (**00** internações);
 - Hospital Stella Maris (**01** internações)
- Como resultado desta auditoria, observamos os seguintes dados:
 - **61** internações de Homônimos do Hospital Municipal de Urgências com bloqueio de 06 AIHs e liberação das restantes;
 - **56** internações de Homônimos do Hospital Maternidade Jesus, José e Maria com bloqueio de 01 AIH e liberação das restantes;
 - **04** internações de Homônimos do Hospital Municipal da Criança e do Adolescente com liberação de todas as AIHs;
 - **15** interações de Homônimos do Hospital Stella Maris com bloqueio de 01 AIHs e liberação das restantes;
 - **49** internações de Homônimos do Hospital Municipal Pimentas Bonsucesso com bloqueio de 03 AIH, 01 cancelada e liberação das restantes.
- Após encerramento desta auditoria foi encaminhado **Ofício nº 027/2023 para HMCA, Ofício nº 018/2023 para HMPB, Ofício nº 020/2023 para HJJM, Ofício nº 028/2023 para HMU** com as informações sobre os motivos que levaram a manutenção do bloqueio da AIH, bem como orientações sobre medidas a serem adotadas para sua reapresentação.
- Na **apresentação 03/2023, competência 02/2023** procederam-se as seguintes atividades:
 - Auditoria analítica da grade de **146** internações bloqueadas por homônimos;
 - Auditoria de prontuários nos seguintes hospitais:
 - Hospital Municipal de Urgências (**08** internações);
 - Hospital Maternidade Jesus, José e Maria (**02** internações);
 - Hospital Municipal Pimentas Bonsucesso (**09** internações);
 - Hospital Municipal da Criança e do Adolescente (**02** internações);
 - Hospital Stella Maris (**04** internações)
- Como resultado desta auditoria, observamos os seguintes dados:
 - **38** internações de homônimos do Hospital Municipal de Urgências com bloqueio de 10 AIH e liberação das restantes;
 - **54** internações de Homônimos do Hospital Maternidade Jesus, José e Maria com liberação de todas.
 - **02** internações de Homônimos do Hospital Municipal da Criança e do Adolescente com bloqueio de 02 AIH;
 - **17** internações de Homônimos do Hospital Stella Maris com liberação De todas as AIHs;
 - **35** internações de Homônimos do Hospital Municipal Pimentas Bonsucesso com bloqueio de 01 AIH e liberação das restantes;
- Após encerramento desta auditoria foi encaminhado **Ofício nº 31/2023 para HMU, Ofício nº 32/2023 para HMCA e Ofício nº 33/2023 para HMPB** com as informações sobre os motivos que levaram a manutenção do bloqueio da AIH, bem como orientações sobre medidas a serem adotadas para sua reapresentação.

AUDITORIAS

OBJETO

➤ Na **apresentação 04/2023, competência 03/2023** procederam-se as seguintes atividades:

- Auditoria analítica da grade de **277** internações bloqueadas por homônimos;
- Auditoria de prontuários nos seguintes hospitais:
 - Hospital Municipal de Urgências (**11** internações);
 - Hospital Municipal Pimentas Bonsucesso (**13** internações);
 - Hospital Maternidade Jesus, José e Maria (**09** internações);
 - Hospital Stella Maris (**04** internações)

➤ Como resultado desta auditoria, observamos os seguintes dados:

- **78** internações de homônimos do Hospital Municipal de Urgências com bloqueio de 11 AIH's e liberação das restantes;
- **87** internações de homônimos do Hospital Maternidade Jesus, José e Maria com liberação de todas as AIH's;
- **05** internações de homônimos do Hospital Municipal da Criança e do Adolescente com liberação de todas as AIH's;
- **49** internações de homônimos do Hospital Stella Maris com bloqueio de 01 AIH e liberação das restantes;
- **58** internações de homônimos do Hospital Municipal Pimentas Bonsucesso com bloqueio de 09 AIH's e liberação das restantes;

➤ Após encerramento desta auditoria foi encaminhado **Ofício nº 042/2022 para HSM Ofício nº 045/2022 para HMU e Ofício nº 040/2022** para HMPB com as informações sobre os motivos que levaram a manutenção dos bloqueios das AIH's, bem como orientações sobre medidas a serem adotadas para suas reapresentações.

➤ Na **apresentação 05/2023, competência 04/2023** procederam-se as seguintes atividades:

- Auditoria analítica da grade de **258** internações bloqueadas por homônimos;
- Auditoria de prontuários nos seguintes hospitais:
 - Hospital Municipal de Urgências (**14** internações);
 - Hospital Municipal Pimentas Bonsucesso (**17** internações);
 - Hospital Municipal da Criança e do Adolescente (**02** internações);

➤ Como resultado desta auditoria, observamos os seguintes dados:

- **63** internações de homônimos do Hospital Municipal de Urgências com bloqueio de 12 AIHs para posterior auditoria e liberação das restantes;
- **78** internações de homônimos do Hospital Maternidade Jesus, José e Maria com liberação de todas as AIHs;
- **05** internações de homônimos do Hospital Municipal da Criança e do Adolescente com bloqueio de 02 AIHs para posterior auditoria e liberação das restantes;
- **32** internações de homônimos do Hospital Stella Maris com liberação de todas as AIHs;
- **80** internações de homônimos do Hospital Municipal Pimentas Bonsucesso com bloqueio de 10 AIHs, 01 AIH Cancelada e liberação das restantes;

➤ Após encerramento desta auditoria serão encaminhados Ofícios aos respectivos prestadores com as informações sobre os motivos que levaram a manutenção dos bloqueios da AIHs, bem como orientações sobre medidas a serem adotadas para suas reapresentações..

➤ Auditoria de internações sobrepostas no Estado:

- Na apresentação 02/2023, competência 01/2023 não houve crítica de AIHs para serem analisadas;
- Na apresentação 03/2023, competência 02/2023 não houve crítica de AIHs para serem analisadas;
- Na apresentação 04/2023, competência 03/2023 não houve crítica de AIHs para serem analisadas;
- Na apresentação 05/2023, competência 04/2023 não houve crítica de AIHs para serem analisadas.

VIGILÂNCIA EM SAÚDE

ANIMAIS PEÇONHENTOS

| OCORRÊNCIAS | 1º QD 2022 | 1º QD 2023 |
|---|---------------|---------------|
| ACIDENTES COM ANIMAIS PEÇONHENTOS (ARANHAS, COBRAS E ESCORPIÕES) | 64 | 42 |
| SOLICITAÇÕES ATENDIDAS – CCZ (ARANHAS, COBRAS, ESCORPIÕES, ABELHAS E MARIMBONDOS) | 703 | 678 |
| ANIMAIS CAPTURADOS (ARANHAS, COBRAS, ESCORPIÕES entregues pelo munícipe + Capturados pela equipe) | 114 | 75 |
| REMOÇÃO (ABELHAS E MARIMBONDOS) | 513 | 442 |

OCORRÊNCIA DE UTILIZAÇÃO DO SORO

| SORO | 1º QD 2022 | 1º QD 2023 |
|---|---------------|---------------|
| ANTIOFÍDICO - serpentes (BOTRÓPICO, CROTÁLICO, ELAPÍDICO) | 1 | 1 |
| ESCORPIÔNICO - escorpiões | 0 | 0 |
| ANTIARACNÍDICO - aranhas | 1 | 5 |
| LONÔMICO - lagartas | 0 | 0 |

SORO UTILIZADO POR CASO E NÃO QUANTIDADE DE AMPOLAS, TENDO EM VISTA QUE A QUANTIDADE É DEFINIDA CASO POR CASO.

ACIDENTES COM ANIMAIS DOMÉSTICOS

| OCORRÊNCIAS | 1º QD 2022 | 1º QD 2023 |
|---|-------------------|---------------|
| ACIDENTES COM ANIMAIS DOMÉSTICOS | 571 | 491 |
| INQUÉRITO POR AGRESSÃO DE CÃES E GATOS (VISITAS DOMICILIARES E LIGAÇÕES) | Novo Indicador | 93 |
| SORO ANTIRRÁBICO | 4 | 5 |
| SORO ANTITETÂNICO | 0 | 0 |

SORO UTILIZADO POR CASO E NÃO QUANTIDADE DE AMPOLAS, TENDO EM VISTA QUE A QUANTIDADE É DEFINIDA CASO POR CASO.

ESPOROTRICOSE (CASOS CONFIRMADOS NO PERÍODO)

| OCORRÊNCIAS | 1º QD 2022 | 1º QD 2023 |
|--|-------------------|---------------|
| ESPOROTRICOSE HUMANA | 45 | 11 |
| BUSCA ATIVA, ACOMPANHAMENTO DE TRATAMENTO, ABANDONO DE TRATAMENTO, AVALIAÇÃO CLÍNICA (CASOS NOVOS, REAVALIAÇÃO E AVALIAÇÃO DE ALTA), SOLICITAÇÕES DE ESPOROTRICOSE, REMOÇÃO, DENÚNCIAS E FISCALIZAÇÕES | Novo Indicador | 1.075 |
| NÚMERO DE EUTANÁSIA E ÓBITOS (CONTABILIZAÇÃO DAS SOLICITAÇÕES PROCEDENTES E DEMANDA ESPONTÂNEA AO CCZ) | 85 | 107 |

Fonte: Divisão Técnica de Epidemiologia e Controle de Doenças (DTECD) e Divisão Técnica do Centro de Controle de Zoonoses (DTCCZ)

VIGILÂNCIA EM SAÚDE

AÇÕES EM VIGILÂNCIA

| AÇÕES | 1º QD 2022 | 1º QD 2023 |
|--|---------------|---------------|
| AVALIAÇÃO DE LTA | 161 | 190 |
| NÚMERO DE INSPEÇÕES E FISCALIZAÇÕES (PRODUTOS + SERVIÇOS + SAÚDE DO TRABALHADOR + ZONOSSES) | 3.763 | 9.399 |

Fonte: Divisão Técnica de Vigilância Sanitária, Divisão Técnica do Centro de Controle de Zoonoses e Divisão Técnica do Centro de Referência em Saúde do Trabalhador.

COLETA, ANÁLISE E CONTROLE DE ALIMENTOS E SWAB

| ANÁLISE | 1º QD 2022 | 1º QD 2023 |
|---|----------------|---------------|
| COLETA AMOSTRAS - ALIMENTO | 0 | 71 |
| MICROBIOLÓGICA - ALIMENTO (COLIFORMES TOTAIS E TERMOTOLERANTES, <i>Salmonella sp</i> , <i>Bacillus cereus</i> , <i>Staphylococcus aureus</i>) | 0 | 2.142 |
| COLETA AMOSTRAS - SWAB | Novo Indicador | 16 |
| MICROBIOLÓGICA - SWAB (<i>Staphylococcus aureus</i> , COLIFORMES TOTAIS E TERMOTOLERANTES, <i>Salmonella sp</i>) | Novo Indicador | 147 |

Fonte: Divisão Técnica de Vigilância Sanitária (DTVS), Divisão Técnica de Laboratório de Saúde Pública (DTLSP)

COLETA, ANÁLISE E CONTROLE DE ÁGUA

| ANÁLISE | 1º QD 2022 | 1º QD 2023 |
|--|---------------|---------------|
| COLETA AMOSTRA | 263 | 274 |
| FÍSICO-QUÍMICA (AMÔNIA, CLORETOS, CLORO LIVRE, COR APARENTE, DUREZA TOTAL, FERRO, FLUORETOS, MANGANÊS, NITRATOS, ODOR, SULTADO, SULFETO, TURBIDÊZ, ZINCO, PH) | 1.316 | 1.355 |
| MICROBIOLÓGICA (COLIFORMES TOTAIS E TERMOTOLERANTES, BACTÉRIAS HETEROTRÓFICAS) | 528 | 542 |

Fonte: Divisão Técnica de Epidemiologia e Controle de Doenças e Divisão Técnica do Laboratório de Saúde Pública.

SERVIÇO DE VERIFICAÇÃO DE ÓBITO (SVO)

| ATIVIDADES DE ROTINA | 1º QD 2022 | 1º QD 2023 |
|---------------------------|---------------|---------------|
| RECOLHIMENTO DE CADÁVERES | 997 | 983 |
| NÚMERO DE NECRÓPSIAS | 603 | 620 |

Fonte: Divisão Técnica de Verificação de Óbitos e Nascidos Vivos (DTVONV)

SOLICITAÇÃO DE DESRATIZAÇÃO E CONTROLE DE VETORES

| ATIVIDADES | 1º QD 2022 | 1º QD 2023 |
|--|----------------|---------------|
| DESRATIZAÇÕES REALIZADAS (DEMANDAS ESPONTÂNEAS E PROGRAMADAS) | Novo Indicador | 278 |
| DESINSETIZAÇÕES REALIZADAS (DEMANDAS ESPONTÂNEAS E PROGRAMADAS) | Novo Indicador | 82 |

Fonte: Divisão Técnica do Centro de Controle de Zoonoses

EDUCAÇÃO EM VIGILÂNCIA

| AÇÕES EDUCATIVAS E CAPACITAÇÕES DE PROMOÇÃO E PREVENÇÃO À SAÚDE | 1º QD 2022 | 1º QD 2023 |
|--|---------------|---------------|
| VIGILÂNCIA SANITÁRIA VIGILÂNCIA EPIDEMIOLÓGICA (AGRAVOS DE SAÚDE EX. ARBOVIROSES, IMUNIZAÇÃO, TUBERCULOSE) CENTRO CONTROLE DE ZONOSSES (ARBOVISORES, ZONOSSES, PRAGAS E PEÇONHENTOS) CEREST - SAÚDE DO TRABALHADOR SEÇÃO DE PLANEJAMENTO E EDUCAÇÃO EM VIGILÂNCIA EM SAÚDE DIVISÃO TÉCNICA DE VERIFICAÇÃO DE ÓBITOS E NASCIDOS VIVOS DIVISÃO TÉCNICA DE LABORATÓRIO DE SAÚDE PÚBLICA | 51 | 86 |

Fonte: Departamento de Vigilância em Saúde (DVS)

VIGILÂNCIA EM SAÚDE

AEDES AEGYPT

| AEDES AEGYPT | 1º QD 2022 | 1º QD 2023 |
|---|---------------|----------------|
| CASOS POSITIVOS DE DENGUE | 533 | 720 |
| CASOS POSITIVOS DE ZIKA | 0 | 0 |
| CASOS POSITIVOS DE CHIKUNGUNYA | 11 | 11 |
| CASOS POSITIVOS DE FEBRE AMARELA | 0 | 0 |
| AÇÕES DE COMBATE AO AEDES (VISITAS CASA A CASA, PE's, IE's, OBRAS, DENÚNCIAS, ADL, BLOQUEIO, NEBULIZAÇÃO) | 79.587 | 308.025 |

Fonte: Divisão Técnica de Epidemiologia e Controle de Doenças e Divisão Técnica do Centro de Controle de Zoonoses.

VIGILÂNCIA EM SAÚDE

LABORATÓRIO DE SAÚDE PÚBLICA - LSP

| EXAMES COMPLEMENTARES | 1º QD 2022 | 1º QD 2023 |
|-----------------------|---------------|---------------|
| DENGUE | 579 | 1.453 |
| LEPTOSPIROSE | 21 | 38 |
| TUBERCULOSE | 5.224 | 7.424 |

| RECEBIMENTO, PREPARO E ENVIO DE AMOSTRAS PARA LABORATÓRIOS DE REFERÊNCIA | 1º QD 2022 | 1º QD 2023 |
|---|---------------|---------------|
| FEBRE AMARELA, TB DE SENSIBILIDADE, LEPTOSPIROSE MAT, CHIKUNGUNYA, ZIKA, DENGUE PCR, COQUELUCHE, FEBRE MACULOSA, H1N1, INFLUENZA, MENINGITE, RUBÉOLA, SARAMPO, ROTAVÍRUS, COVID, OUTROS | 4.732 | 1.711 |

AMOSTRAS ENVIADAS AOS LABORATÓRIOS REFERÊNCIAS 1ºQD 2023

| AMOSTRAS | JANEIRO | FEVEREIRO | MARÇO | ABRIL | TOTAL |
|---------------------------------------|------------|------------|------------|------------|--------------|
| CHAGAS | 0 | 0 | 0 | 0 | 0 |
| CHIKUNGUNYA | 7 | 12 | 17 | 18 | 54 |
| COQUELUCHE | 1 | 0 | 1 | 0 | 2 |
| COVID | 7 | 7 | 14 | 4 | 32 |
| CRIOCOCOSE | 0 | 0 | 0 | 0 | 0 |
| DENGUE ISOLAMENTO | 1 | 5 | 20 | 16 | 42 |
| ESPOROTRICOSE | 0 | 0 | 0 | 0 | 0 |
| ESQUISTOSSOMOSE | 0 | 2 | 1 | 3 | 6 |
| FEBRE AMARELA | 1 | 1 | 2 | 1 | 5 |
| FEBRE MACULOSA | 1 | 0 | 0 | 0 | 1 |
| INFLUENZA | 30 | 23 | 26 | 21 | 100 |
| LEISHMANIOSE | 4 | 0 | 7 | 2 | 13 |
| LEPTOSPIROSE | 4 | 2 | 2 | 4 | 12 |
| MENINGITE | 8 | 4 | 8 | 6 | 26 |
| MONKEYPOX | 15 | 11 | 10 | 3 | 39 |
| INTERFERON GAMMA RELEASE ASSAY (IGRA) | 0 | 6 | 11 | 0 | 17 |
| CD4/CD8 | 0 | 42 | 161 | 210 | 413 |
| CARGA VIRAL HIV | 0 | 75 | 248 | 307 | 630 |
| CARGA VIRAL HEPATITES | 0 | 27 | 27 | 56 | 110 |
| POLIOMIELITE | 9 | 2 | 13 | 5 | 29 |
| EPSTEIN BARR | 1 | 0 | 0 | 0 | 1 |
| RESISTÊNCIA BACTERIANA | 5 | 1 | 9 | 14 | 29 |
| ROTAVÍRUS | 2 | 7 | 11 | 7 | 27 |
| RUBÉOLA | 0 | 0 | 0 | 0 | 0 |
| SARAMPO | 7 | 4 | 3 | 3 | 17 |
| TESTE DE SENSIBILIDADE | 21 | 24 | 18 | 27 | 90 |
| TUBERCULOSE/SVO | 1 | 1 | 1 | 0 | 3 |
| ZIKA | 0 | 2 | 7 | 4 | 13 |
| TOTAL | 125 | 258 | 617 | 711 | 1.711 |

PRINCIPAIS AÇÕES EM VIGILÂNCIA 1º QUADRIMESTRE 2023

- **Prefeitura realiza primeira capacitação em testes rápidos para HIV, sífilis e hepatites virais** - Quarta, 08 de Fevereiro de 2023 - 16:09
<https://www.guarulhos.sp.gov.br/article/prefeitura-realiza-primeira-capacitacao-em-testes-rapidos-para-hiv-sifilis-e-hepatites>
- **Prefeitura promove ações sobre doenças sexualmente transmissíveis durante o Carnaval** - Quinta, 09 de Fevereiro de 2023 - 10:56
<https://www.guarulhos.sp.gov.br/article/prefeitura-promove-acoes-sobre-doencas-sexualmente-transmissiveis-durante-o-carnaval>
- **Prefeitura abre inscrições para a palestra Boas Práticas na Manipulação de Alimentos** - Sexta, 10 de Fevereiro de 2023 - 17:53
<https://www.guarulhos.sp.gov.br/article/prefeitura-abre-inscricoes-para-palestra-boas-praticas-na-manipulacao-de-alimentos>
- **Saúde promove ações de conscientização no bloco da Banda Bicha** - Segunda, 13 de Fevereiro de 2023 - 17:49
<https://www.guarulhos.sp.gov.br/article/saude-promove-acoes-de-conscientizacao-no-bloco-da-banda-bicha>
- **Prefeitura alerta para cuidados com as doenças sexualmente transmissíveis durante o carnaval** - Sexta, 17 de Fevereiro de 2023 - 16:05
<https://www.guarulhos.sp.gov.br/article/prefeitura-alerta-para-cuidados-com-doencas-sexualmente-transmissiveis-durante-o-carnaval>
- **Prefeitura alerta para os perigos da K2, a maconha sintética** - Terça, 28 de Fevereiro de 2023 - 15:36
<https://www.guarulhos.sp.gov.br/article/prefeitura-alerta-para-os-perigos-da-k2-maconha-sintetica>
- **Prefeitura alerta para a importância das mulheres notificarem agressões nos serviços de saúde** - Quarta, 08 de Março de 2023 - 18:14
<https://www.guarulhos.sp.gov.br/article/prefeitura-alerta-para-importancia-das-mulheres-notificarem-agressoes-nos-servicos-de-saude>
- **Prefeitura alerta para a importância de jovens fazerem exames para detectar ISTs precocemente** - Quinta, 09 de Março de 2023 - 11:07
<https://www.guarulhos.sp.gov.br/article/prefeitura-alerta-para-importancia-de-jovens-fazerem-exames-para-detectar-ists-precocemente>
- **Saúde promove palestra gratuita sobre vigilância sanitária em clínicas odontológicas** - Quinta, 09 de Março de 2023 - 12:01
<https://www.guarulhos.sp.gov.br/article/saude-promove-palestra-gratuita-sobre-vigilancia-sanitaria-em-clinicas-odontologicas>
- **Guarulhos intensifica a capacitação de profissionais de saúde para a prevenção de ISTs**
 • Quarta, 15 de Março de 2023 - 17:06
<https://www.guarulhos.sp.gov.br/article/guarulhos-intensifica-capacitacao-de-profissionais-de-saude-para-prevencao-de-ists>
- **Alta de casos de dengue acende alerta para prevenção em Guarulhos**
 • Segunda, 20 de Março de 2023 - 12:50
<https://www.guarulhos.sp.gov.br/article/alta-de-casos-de-dengue-acende-alerta-para-prevencao-em-guarulhos>
- **Guarulhos é premiada por ações com imigrantes afegãos e mulheres bolivianas**
 • Segunda, 20 de Março de 2023 - 15:47
<https://www.guarulhos.sp.gov.br/article/guarulhos-e-premiada-por-acoes-com-imigrantes-afegaos-e-mulheres-bolivianas>
- **Guarulhos promove ações no Dia Mundial de Combate à Tuberculose**
 • Quarta, 22 de Março de 2023 - 15:47
<https://www.guarulhos.sp.gov.br/article/guarulhos-promove-acoes-no-dia-mundial-de-combate-tuberculose>
- **Prefeitura promove capacitação em testes rápidos para HIV, sífilis e hepatites virais**
 • Sexta, 14 de Abril de 2023 - 17:15
<https://www.guarulhos.sp.gov.br/article/prefeitura-promove-capacitacao-em-testes-rapidos-para-hiv-sifilis-e-hepatites-virais>

OBRAS E INFRAESTRUTURA

ORDENS DE SERVIÇO: MANUTENÇÃO / INFRAESTRUTURA

| MÊS | ADM | CARPINTARIA | CIVIL | COBERTURA | ELÉTRICA | HIDRÁULICA | PINTURA | PODA | SERRALHERIA | SERVIÇOS GERAIS | TOTAL |
|--------------|----------|-------------|----------|-----------|------------|------------|----------|----------|-------------|-----------------|------------|
| JANEIRO | 0 | 3 | 1 | 5 | 115 | 86 | 1 | 3 | 1 | 27 | 242 |
| FEVEREIRO | 2 | 2 | 0 | 8 | 117 | 45 | 0 | 0 | 0 | 30 | 204 |
| MARÇO | 1 | 0 | 5 | 5 | 136 | 54 | 0 | 2 | 2 | 24 | 229 |
| ABRIL | 0 | 1 | 0 | 3 | 74 | 35 | 0 | 1 | 0 | 7 | 121 |
| TOTAL | 3 | 6 | 6 | 21 | 442 | 220 | 1 | 6 | 3 | 88 | 796 |

ORDENS DE SERVIÇO: INFORMÁTICA / TECNOLOGIA

| MÊS | HELP DESK * | TELECOMUNICAÇÕES | LABORATÓRIO | SISTEMAS | RELÓGIO DE PONTO | TOTAL DE CHAMADOS ATENDIDOS POR MÊS |
|--------------|--------------|------------------|-------------|------------|------------------|-------------------------------------|
| JANEIRO | 388 | 65 | 95 | 16 | 15 | 579 |
| FEVEREIRO | 391 | 27 | 69 | 04 | 9 | 500 |
| MARÇO | 426 | 28 | 78 | 55 | 19 | 606 |
| ABRIL | 310 | 21 | 111 | 29 | 5 | 476 |
| TOTAL | 1.515 | 141 | 353 | 104 | 48 | 2.161 |

ORDENS DE SERVIÇO: EQUIPAMENTOS MÉDICOS E ODONTOLÓGICOS

| MÊS | MÉDICO HOSPITALAR | ODONTOLÓGICO | TOTAL |
|--------------|-------------------|--------------|--------------|
| JANEIRO | 88 | 196 | 284 |
| FEVEREIRO | 86 | 173 | 259 |
| MARÇO | 139 | 170 | 309 |
| ABRIL | 93 | 184 | 277 |
| TOTAL | 406 | 723 | 1.129 |

GESTÃO DA FROTA

| MÊS | ATENDIMENTOS |
|--------------|--------------|
| JANEIRO | 1.337 |
| FEVEREIRO | 984 |
| MARÇO | 1.165 |
| ABRIL | 1.487 |
| TOTAL | 4.973 |

Fonte: Departamento de Gestão da Infraestrutura da Saúde

OBRAS E INFRAESTRUTURA

ATENDIMENTOS TRANSPORTE AMBULATORIAL (AGENDADOS)

| MÊS | VAN ADAPTADA | AMBULÂNCIA | VAN | TOTAL |
|--------------|--------------|--------------|--------------|---------------|
| JANEIRO | 483 | 278 | 2.398 | 3.159 |
| FEVEREIRO | 502 | 275 | 2.622 | 3.399 |
| MARÇO | 648 | 309 | 3.043 | 4.000 |
| ABRIL | 518 | 2.726 | 281 | 3.525 |
| TOTAL | 2.151 | 3.588 | 8.344 | 14.083 |

ATENDIMENTOS DA CENTRAL DE AMBULÂNCIA / URGÊNCIA E EMERGÊNCIA

| MÊS | NÚMERO DE ATENDIMENTOS |
|--------------|------------------------|
| JANEIRO | 768 |
| FEVEREIRO | 798 |
| MARÇO | 993 |
| ABRIL | 908 |
| TOTAL | 3.467 |

Fonte: Departamento de Gestão da Infraestrutura da Saúde

3º FASE – AGUARDANDO APROVAÇÃO JUNTO À CAIXA ECONÔMICA FEDERAL

Obras no 2º, 3º e 5º (parcial) pavimentos, destinados ao atendimento obstétrico, UTI pediátrica e psiquiatria, além de internação e sistema de Climatização.

STATUS: Em atendimento de comunique-se 3263/22, para obtenção do Autorizo da Caixa Econômica Federal e início de processo Licitatório.

VIGÊNCIA: 31/12/2023

Fonte: Departamento de Gestão da Infraestrutura da Saúde

OBRAS E INFRAESTRUTURA

CER II- CENTRO ESPECIALIZADO EM REABILITAÇÃO - Rua Elói Chaves

Obras realizadas para reforma de todo o prédio do novo CER II.

STATUS: Obra paralisada desde Agosto/2022.

Porcentagem executada: 70%



Fonte: Departamento de Gestão da Infraestrutura da Saúde

SECRETARIA DA SAÚDE - 2023

OBRAS E INFRAESTRUTURA

UBS FORTALEZA - Rua Hilário Pires de Freitas, 37 – Jardim Fortaleza

Esta obra consiste na adequação do prédio para implantação da unidade.

STATUS: Paralisada

Porcentagem executada: 25%



Fonte: Departamento de Gestão da Infraestrutura da Saúde

OBRAS E INFRAESTRUTURA

UBS FORTALEZA - Rua Hilário Pires de Freitas, 37 – Jardim Fortaleza

Esta obra consiste na adequação do prédio para implantação da unidade.

STATUS: Paralisada

Porcentagem executada: 25%



Fonte: Departamento de Gestão da Infraestrutura da Saúde

OBRAS E INFRAESTRUTURA

UBS PARAVENTI - R. Vila Lobos, 305-361 - Jardim Pinhal

Esta obra consiste na adequação do prédio locado para implantação da unidade.

STATUS: Paralisada.

Porcentagem executada: 25%



Fonte: Departamento de Gestão da Infraestrutura da Saúde

OBRAS E INFRAESTRUTURA

UBS PARAVENTI - R. Vila Lobos, 305-361 - Jardim Pinhal

Esta obra consiste na adequação do prédio locado para implantação da unidade.

STATUS: Paralisada.

Porcentagem executada: 25%



Fonte: Departamento de Gestão da Infraestrutura da Saúde

OBRAS E INFRAESTRUTURA

UBS PARAVENTI - R. Vila Lobos, 305-361 - Jardim Pinhal

Esta obra consiste na adequação do prédio locado para implantação da unidade.

STATUS: Paralisada.

Porcentagem executada: 25%



Fonte: Departamento de Gestão da Infraestrutura da Saúde

HOSPITAL INFANTOJUVENIL DE GUARULHOS

Publicação da Qualificação: Decreto nº 10.725, de 22/06/21 - Programa de Parcerias de Investimentos da Presidência da República

- **Bloco Cirúrgico:** 5 salas de cirurgia, permitindo que 3 funcionem de forma ininterrupta;
- **Hospital-dia:** 10 leitos;
- **Ambulatório de Especialidades:** 6 consultórios;
- **UTI Pediátrica:** 20 leitos;
- **Enfermaria (pediatria e cirurgia):** 66 leitos;
- **Enfermaria psiquiátrica:** 05 leitos;
- **CER VI:** Centro Especializado em Reabilitação.

Próximos Passos:

LICITAÇÃO AGENDADA: Concorrência Pública Internacional 26/23-DLC
Processo Administrativo nº 40.114/2019
Abertura dos envelopes: 20/06/2023.



Projeto Arquitetônico





Dr. Ricardo Rui

Secretário da Saúde

ricardorui@guarulhos.sp.gov.br

Silvio Cardoso do Prado Junior

Secretário Adjunto da Saúde

silviojunior@guarulhos.sp.gov.br