

PRESTAÇÃO DE CONTAS

3º QUADRIMESTRE / 2022



EXECUÇÃO FINANCEIRA



PRODUÇÃO AMBULATORIAL E HOSPITALAR



AUDITORIAS



VIGILÂNCIA EM SAÚDE



OBRAS / INFRAESTRUTURA

Conforme LEI COMPLEMENTAR nº 141/2012

EXECUÇÃO FINANCEIRA

RECEITAS TESOURO MUNICIPAL

RECEITAS PARA APURAÇÃO DA APLICAÇÃO EM AÇÕES E SERVIÇOS PÚBLICOS DE SAÚDE	ORÇADO ATUALIZADO	RECEITAS REALIZADAS EXERCÍCIO 2022	AV	AH
RECEITA DE IMPOSTOS LÍQUIDA (I)	1.850.868.450	1.683.222.644	44,11%	90,9%
Imposto Predial e Territorial Urbano - IPTU	543.593.910	487.679.767	12,8%	89,7%
Imposto de Renda Retido na Fonte - IRRF	190.170.849	192.857.887	5,1%	101,4%
Imposto sobre Transmissão de Bens Intervivos - ITBI	88.061.956	86.937.559	2,3%	98,7%
Imposto sobre Serviços de Qualquer Natureza - ISS	795.014.891	731.795.726	19,2%	92,0%
Multas, Juros de Mora e Outros Encargos dos Impostos	4.028.110	3.596.346	0,1%	89,3%
Multas, Juros de Mora e Outros Encargos da Dívida Ativa	19.740.995	23.672.891	0,6%	119,9%
Dívida Ativa dos Impostos	210.257.740	156.682.469	4,1%	74,5%
TRANSFERÊNCIAS DA UNIÃO (II)	106.881.363	115.965.110	3,0%	108,5%
Cota-Parte FPM	106.750.249	115.833.463	3,0%	108,5%
Cota-Parte ITR	131.114	131.647	0,0%	100,4%
Lei Compl. Nº 87/96 - Lei Kandir	-	-	-	-
TRANSFERÊNCIAS DO ESTADO (III)	2.089.538.796	2.016.459.499	52,8%	96,5%
Cota-Parte ICMS	1.814.550.016	1.733.238.702	45,4%	95,5%
Cota-Parte IPVA	262.940.258	272.784.328	7,1%	103,7%
Cota-Parte IPI-Exportação	12.048.521	10.436.470	0,3%	86,6%
TOTAL DAS RECEITAS PARA APURAÇÃO DA APLICAÇÃO EM AÇÕES E SERVIÇOS PÚBLICOS DE SAÚDE (IV) = I + II + III	4.047.288.609	3.815.647.254	100,00%	94,3%

Fonte: SIOP - Período: 01/01/2022 a 31/12/2022

APLICAÇÃO EM AÇÕES DE SAÚDE

EXERCÍCIO 2022				
RECEITAS PARA APURAÇÃO DA APLICAÇÕES EM AÇÕES E SERVIÇOS PÚBLICOS DE SAÚDE (ASPS)	PREVISÃO ATUALIZADA	RECEITAS REALIZADAS	AV	AH
RECEITAS DE IMPOSTOS LÍQUIDAS (I)	1.850.868.450	1.683.222.644	44%	91%
RECEITAS DE TRANSFERÊNCIAS CONSTITUCIONAIS E LEGAIS (II)	2.196.420.159	2.132.424.609	56%	97%
TOTAL DAS RECEITAS PARA APURAÇÃO DA ASPS (III) = I + II	4.047.288.609	(A) 3.815.647.254	100%	94%

EXERCÍCIO 2022				
DESPESAS COM SAÚDE (Computadas no cálculo do limite mínimo)	Orçamento Atualizado	Despesa Liquidada	AV	AH
122 - ADMINISTRAÇÃO GERAL	72.525.900	64.591.412	7%	89%
301 - ATENÇÃO BÁSICA	264.659.390	260.785.246	29%	99%
302 - ASSISTÊNCIA HOSPITALAR E AMBULATORIAL	568.661.341	535.263.547	60%	94%
303 - SUPORTE PROFILÁTICO E TERAPÊUTICO	5.811.386	5.227.040	1%	90%
305 - VIGILÂNCIA EPIDEMIOLÓGICA	25.116.924	24.050.766	3%	96%
306 - ALIMENTAÇÃO E NUTRIÇÃO	1.932.008	1.058.204	0%	55%
Total	938.706.950	(B) 890.976.214,53	100%	95%

PERCENTUAL DE APLICAÇÃO Mínimo Constitucional = 15%	(B)/(A)	23,35%
--	----------------	---------------

Fonte: SIOP - Período: 01/01/2022 a 31/12/2022

APLICAÇÃO EM AÇÕES DE SAÚDE

EXERCÍCIO 2022			
DESPESAS COM SAÚDE (Não computadas no cálculo do limite mínimo)	Orçamento Atualizado	Despesa Liquidada	% Execução
RECURSOS DO TESOIRO MUNICIPAL	100.237.522	93.811.360	94%
RECURSOS DE TRANSF. E CONVÊNIOS ESTADUAIS	92.781.140	74.944.722	81%
RECURSOS DE TRANSF.E CONVÊNIOS FEDERAIS	304.196.129	265.331.430	87%
Total	497.214.791	434.087.512	87%
TOTAL DAS DESPESAS COM SAÚDE (Computadas e não computadas no cálculo do limite mínimo)	1.435.921.741	1.325.063.727	92%

Fonte: SIOP - Período: 01/01/2022 a 31/12/2022

HISTÓRICO DO PERCENTUAL DE APLICAÇÃO

EXERCÍCIO 2022			
Receita Arrecadada		Despesas Liquidadas Próprias em Saúde conforme LC 141/2012	
2017	2.565.149.092,93	802.292.945,47	31,28%
2018	2.844.665.660,18	801.249.078,86	28,17%
2019	2.980.398.094,72	786.954.426,97	26,40%
2020	2.875.411.096,08	752.120.127,64	26,16%
2021	3.452.138.098,48	820.633.100,17	23,77%
2022	3.815.647.253,65	890.976.214,53	23,35%

Fonte: SIOP - Período: 01/01/2022 a 31/12/2022

RECURSOS ESTADUAIS

REGISTRO DE ARRECADAÇÃO

BLOCOS DE FINANCIAMENTO	RECEITA PREVISTA ANUAL (A)	RECEITA REALIZADA (B)														EXTRATO BANCÁRIO		
		JAN	FEV	MAR	ABR	MAI	JUN	JUL	AGO	SET	OUT	NOV	DEZ	TOTAL	B/A	SALDO EM 31/12/2022		
*Atenção Básica	5.617.000,00	-	-	-	1.404.694,00	-	-	1.404.694,00	-	-	1.404.694,00	-	-	4.214.082,00	75%	1.404.694,00		
Glicemia	696.000,00	-	-	-	172.397,75	-	-	172.398,00	-	-	172.398,00	-	-	517.193,75	74%	172.398,00		
Dose Certa	2.588.000,00	-	-	-	641.319,63	-	-	641.320,00	-	-	641.320,00	-	-	1.923.959,63	74%	641.320,00		
Sistema Prisional	259.000,00	-	86.400,00	-	-	86.400,00	-	-	-	-	-	-	-	172.800,00	67%	-		
TOTAL RECEITA PREVISTA ANUAL	9.160.000,00	TOTAL RECEITA REALIZADA EXERCÍCIO 2022														6.828.035,38	75%	30.823.301,98

*Nota Explicativa: O saldo bancário do Bloco da Atenção Básica contempla os recursos do COVID Estadual.

RECURSOS FEDERAIS

REGISTRO DE ARRECADAÇÃO

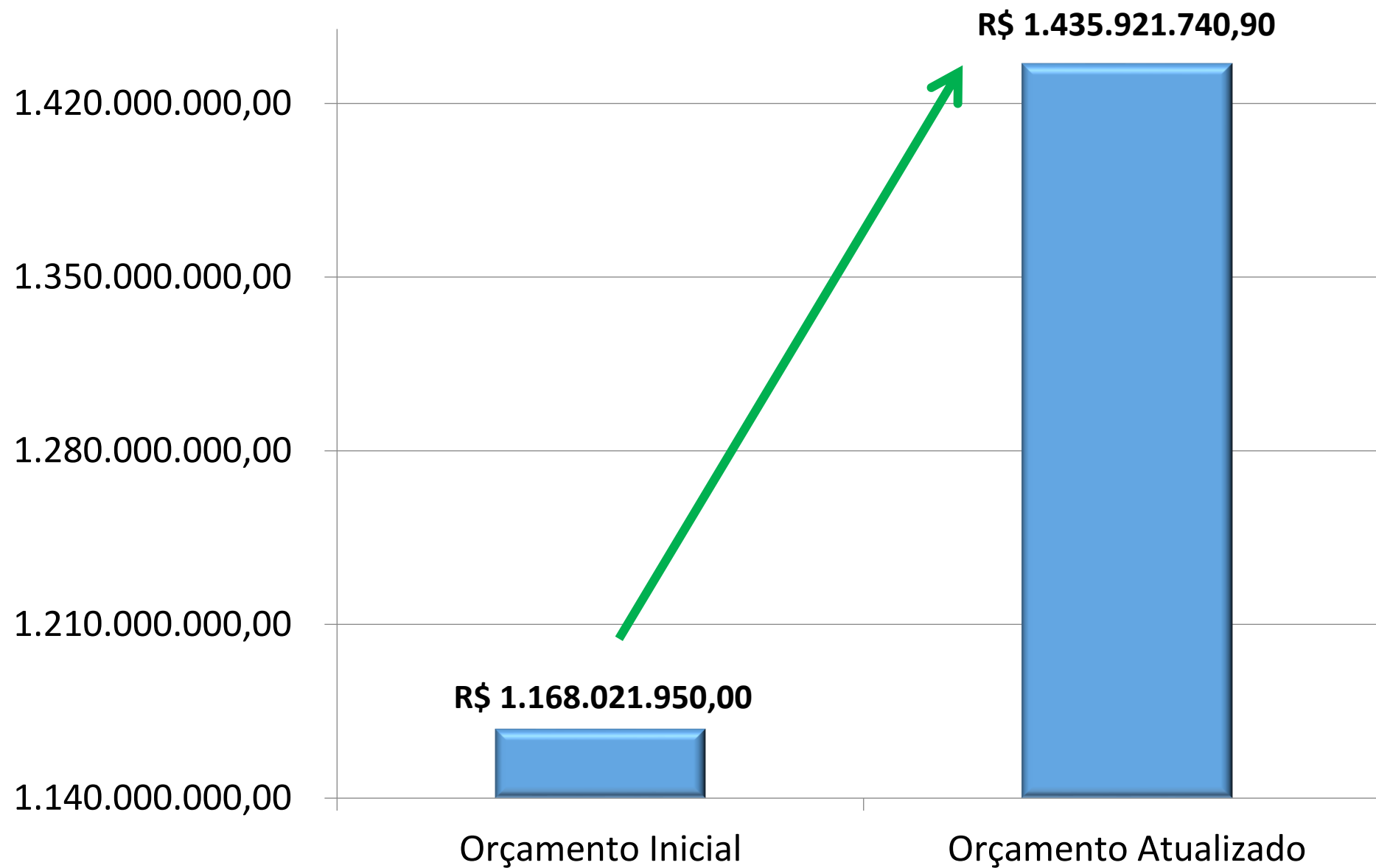
BLOCOS DE FINANCIAMENTO	RECEITA PREVISTA ANUAL (A)	RECEITA REALIZADA (B)														EXTRATO BANCÁRIO		
		JAN	FEV	MAR	ABR	MAI	JUN	JUL	AGO	SET	OUT	NOV	DEZ	TOTAL	B/A	SALDO EM 31/12/2022		
Bloco de Manutenção	241.880.000,00	19.928.304,60	29.425.812,26	19.754.428,34	19.044.554,63	26.939.905,73	24.284.652,52	31.620.609,75	18.682.258,23	19.257.667,00	20.552.055,40	19.159.348,71	21.441.324,46	270.090.921,63	112%	38.579.752,55		
Bloco de Estruturação	12.000,00	-	-	4.580.000,00	-	-	1.756.064,00	-	-	-	-	-	420.000,00	6.756.064,00	-	15.635.569,44		
TOTAL RECEITA PREVISTA ANUAL	241.892.000,00	TOTAL RECEITA REALIZADA EXERCÍCIO 2022														276.846.985,63	114%	54.215.321,99

*Nota Explicativa: Os recursos federais transferidos para enfrentamento ao COVID-19 estão sendo depositados na conta de Manutenção.

Fonte: SIOP - Período: 01/01/2022 a 31/12/2022

DESPESAS

FUNDO MUNICIPAL DE SAÚDE ORÇAMENTO 2022

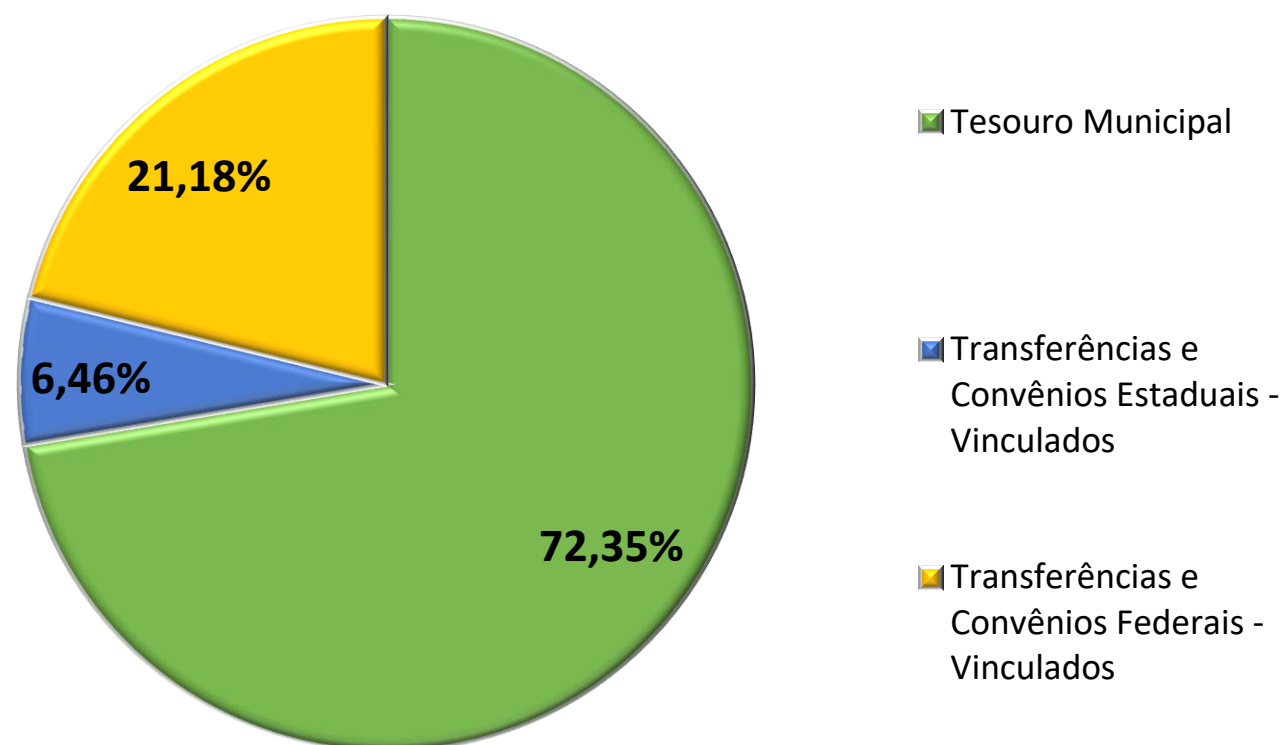


Fonte: SIOP - Período: 01/01/2022 a 31/12/2022

DESPESAS

FUNDO MUNICIPAL DE SAÚDE ORÇAMENTO 2022

FONTE	ORÇADO
Tesouro Municipal	1.038.944.471,84
Transferências e Convênios Estaduais - Vinculados	92.781.140,22
Transferências E Convenios Federais - Vinculados	304.196.128,84
Total	1.435.921.740,90



Fonte: SIOP - Período: 01/01/2022 a 31/12/2022

DESPESAS POR FONTE DE RECURSO

EXERCÍCIO 2022							
FONTE DE RECURSO	ORÇAMENTO ATUALIZADO	EMPENHADO	B/A	LIQUIDADO	C/B	PAGO	D/C
	(A)	(B)		(C)		(D)	
RECURSOS DO TESOIRO MUNICIPAL	1.038.944.472	1.013.841.254	98%	984.787.575	97%	955.173.023	97%
RECURSOS DE TRANSF. E CONVÊNIOS ESTADUAIS	92.781.140	88.284.499	95%	74.944.722	85%	73.340.893	98%
RECURSOS DE TRANSF.E CONVÊNIOS FEDERAIS	304.196.129	282.415.210	93%	265.331.430	94%	256.909.510	97%
TOTAL	1.435.921.741	1.384.540.963	96%	1.325.063.727	96%	1.285.423.426	97%

Fonte: SIOP - Período: 01/01/2022 a 31/12/2022

Recursos do Tesouro Municipal inclui a Fonte Livre (Aplicações 3000002, 3120002 e 3000207)

DESPESAS POR GRUPO

GRUPO DA DESPESA	ORÇAMENTO ATUALIZADO	AV	EMPENHADO	% (B/A)	LIQUIDADO	% (C/B)
	(A)		(B)		(C)	
PESSOAL E ENCARGOS SOCIAIS	540.478.538	38%	523.135.086	97%	523.135.086	100%
DESPESAS CORRENTES	866.820.691	60,4%	841.173.786	97%	784.854.844	93%
INVESTIMENTOS	26.520.560	1,8%	18.219.008	69%	15.060.714	83%
RESTITUIÇÕES	2.101.953	0,1%	2.013.083	96%	2.013.083	100%
TOTAL	1.435.921.741	100%	1.384.540.963	96%	1.325.063.727	96%

Fonte: SIOP - Período: 01/01/2022 a 31/12/2022

PRINCIPAIS DESPESAS COM SAÚDE

EXERCÍCIO 2022					
DESCRIÇÃO POR PROJETOS, AÇÕES E PROGRAMAS	ORÇADO ATUALIZADO	LIQUIDADO		PAGO	
	A	B	% (B/A)	C	% (C/B)
PESSOAL E ENCARGOS SOCIAIS	540.478.537,50	523.135.085,50	97%	516.062.867,23	99%
CONTRATO DE GESTÃO - HOSPITAIS- GESTÃO OSS	342.180.116,20	323.251.716,35	94%	322.994.705,29	100%
UNIDADES DE PRONTO ATENDIMENTOS - UPAS - GESTÃO OSS	136.533.877,08	135.265.635,18	99%	135.249.622,51	100%
CAPS / RT - GESTÃO OSS	19.852.191,27	19.785.925,59	100%	18.869.687,46	95%
CONTRATOS DE SERVIÇOS PARA TRATAMENTO DIALÍTICO	23.442.518,17	20.055.479,92	86%	18.197.453,05	91%
MEDICAMENTOS	29.930.648,28	24.912.133,02	83%	22.556.642,73	91%
INVESTIMENTO (OBRAS, MAQUINÁRIO E EQUIPAMENTOS)	26.520.559,52	15.060.713,97	57%	14.275.049,83	95%
SUBVENÇÕES SOCIAIS (JJM E STELLA MARIS)	38.500.000,00	38.500.000,00	100%	38.500.000,00	100%
AÇÕES JUDICIAIS	9.642.815,96	7.386.709,24	77%	5.241.051,97	71%

Fonte: SIOP - Período: 01/01/2022 a 31/12/2022

EXECUÇÃO PRÓ-REDE – EXERCÍCIO 2022

BLOCO VIGILÂNCIA					
ENTIDADE		VALOR ANUAL	VALOR REPASSADO EXERCÍCIO 2022	PLANO DE TRABALHO VALOR REPASSADO	
				CUSTEIO	PERMANENTE
1	Associação Pró-Rede Saúde CEREST	30.000,00	30.000,00	22.500,00	7.500,00
2	Associação Pró-Rede Saúde CTA	42.000,00	28.000,00	21.000,00	7.000,00
3	Associação Pró-Rede Saúde SAE Carlos Cruz	30.000,00	30.000,00	22.500,00	7.500,00
4	Associação Pró-Rede Saúde SVO	42.000,00	42.000,00	31.500,00	10.500,00
5	Associação Pró-Rede Saúde Zoonoses	42.000,00	42.000,00	31.500,00	10.500,00
TOTAL		186.000,00	172.000,00	129.000,00	43.000,00

BLOCO ATENÇÃO BÁSICA					
ENTIDADE		VALOR ANUAL	VALOR REPASSADO EXERCÍCIO 2022	PLANO DE TRABALHO VALOR REPASSADO	
				CUSTEIO	PERMANENTE
1	Associação Pró-Rede Saúde Academia Polo Cabuçu	24.000,00	24.000,00	18.000,00	6.000,00
2	Associação Pró-Rede Saúde Água Azul	18.000,00	18.000,00	13.500,00	4.500,00
3	Associação Pró-Rede Saúde Álamo	24.000,00	24.000,00	18.000,00	6.000,00
4	Associação Pró-Rede Saúde Allan Kardec	18.000,00	18.000,00	13.500,00	4.500,00
5	Associação Pró-Rede Saúde Alvorada	30.000,00	29.013,22	21.513,22	7.500,00
6	Associação Pró-Rede Saúde Aracília	24.000,00	20.850,18	14.850,18	6.000,00
7	Associação Pró-Rede Saúde Bambi	18.000,00	15.940,00	11.440,00	4.500,00
8	Associação Pró-Rede Saúde Belvedere	30.000,00	17.500,00	15.000,00	2.500,00
9	Associação Pró-Rede Saúde Cabuçu	24.000,00	24.000,00	18.000,00	6.000,00
10	Associação Pró-Rede Saúde Cambará	24.000,00	24.000,00	18.000,00	6.000,00
11	Associação Pró-Rede Saúde Cecap	30.000,00	30.000,00	22.500,00	7.500,00
12	Associação Pró-Rede Saúde CEO Macedo	24.000,00	24.000,00	18.000,00	6.000,00
13	Associação Pró-Rede Saúde CEO São João	24.000,00	24.000,00	18.000,00	6.000,00
14	Associação Pró-Rede Saúde CEO Vila Galvão	24.000,00	24.000,00	18.000,00	6.000,00
15	Associação Pró-Rede Saúde Cidade Martins	30.000,00	28.231,69	20.731,69	7.500,00

Fonte: SIOP - Período: 01/01/2022 a 31/12/2022

EXECUÇÃO PRÓ-REDE – EXERCÍCIO 2022

BLOCO ATENÇÃO BÁSICA - continuação					
ENTIDADE	VALOR ANUAL	VALOR REPASSADO EXERCÍCIO 2022	PLANO DE TRABALHO VALOR REPASSADO		
			CUSTEIO	PERMANENTE	
16	Associação Pró-Rede Saúde Cidade Seródio	30.000,00	27.616,86	20.116,86	7.500,00
17	Associação Pró-Rede Saúde Continental	30.000,00	30.000,00	22.500,00	7.500,00
18	Associação Pró-Rede Saúde Cumbica Mário Luiz Macca	30.000,00	26.800,49	19.300,49	7.500,00
19	Associação Pró-Rede Saúde Cummins	24.000,00	22.542,22	18.000,00	4.542,22
20	Associação Pró-Rede Saúde Dinamarca	24.000,00	24.000,00	18.000,00	6.000,00
21	Associação Pró-Rede Saúde Esperança (UBS Ponte Alta)	24.000,00	23.632,03	17.632,03	6.000,00
22	Associação Pró-Rede Saúde Haroldo Veloso	30.000,00	10.000,00	7.500,00	2.500,00
23	Associação Pró-Rede Saúde Inocoop	30.000,00	30.000,00	22.500,00	7.500,00
24	Associação Pró-Rede Saúde Itapegica	18.000,00	12.000,00	9.000,00	3.000,00
25	Associação Pró-Rede Saúde Jacy	30.000,00	20.000,00	15.000,00	5.000,00
26	Associação Pró-Rede Saúde Jandaia	30.000,00	26.164,65	22.500,00	3.664,65
27	Associação Pró-Rede Saúde Jd. Acacio	30.000,00	29.503,00	22.500,00	7.003,00
28	Associação Pró-Rede Saúde Jd. Angélica (CEO Angélica)	24.000,00	24.000,00	18.000,00	6.000,00
29	Associação Pró-Rede Saúde UBS Dona Luiza	16.000,00	8.000,00	6.000,00	2.000,00
30	Associação Pró-Rede Saúde Jd. Cumbica I	30.000,00	30.000,00	22.500,00	7.500,00
31	Associação Pró-Rede Saúde Jd. Cumbica II	24.000,00	22.944,78	18.000,00	4.944,78
32	Associação Pró-Rede Saúde Jd. Flor da Montanha	30.000,00	30.000,00	22.500,00	7.500,00
33	Associação Pró-Rede Saúde Jd. Fortaleza	30.000,00	28.843,03	22.500,00	6.343,03
34	Associação Pró-Rede Saúde Jd. Palmira	30.000,00	30.000,00	22.500,00	7.500,00
35	Associação Pró-Rede Saúde Jd. Paulista	30.000,00	30.000,00	22.500,00	7.500,00
36	Associação Pró-Rede Saúde Jd. Vila Galvão	18.000,00	18.000,00	13.500,00	4.500,00
37	Associação Pró-Rede Saúde Jovaia	30.000,00	27.055,68	19.555,68	7.500,00
38	Associação Pró-Rede Saúde Jurema	30.000,00	30.000,00	22.500,00	7.500,00
39	Associação Pro-Rede Saúde Lavras	30.000,00	29.051,32	22.500,00	6.551,32
40	Associação Pro-Rede Saúde Marcos Freire	30.000,00	29.200,54	21.700,54	7.500,00
41	Associação Pro-Rede Saúde Marinópolis	24.000,00	21.551,17	18.000,00	3.551,17
42	Associação Pró-Rede Saúde Morros	24.000,00	24.000,00	18.000,00	6.000,00
43	Associação Pró-Rede Saúde Munhoz	24.000,00	24.000,00	18.000,00	6.000,00
44	Associação Pró-Rede Saúde Normandia	30.000,00	30.000,00	22.500,00	7.500,00
45	Associação Pró-Rede Saúde Nova Bonsucesso	30.000,00	20.000,00	15.000,00	5.000,00
46	Associação Pró-Rede Saúde Nova Cidade	24.000,00	24.000,00	18.000,00	6.000,00
47	Associação Pró-Rede Saúde Nova Cumbica	24.000,00	24.000,00	18.000,00	6.000,00
48	Associação Pró-Rede Saúde Novo Recreio	18.000,00	18.000,00	13.500,00	4.500,00
49	Associação Pró-Rede Saúde Paraventi	24.000,00	24.000,00	18.000,00	6.000,00

Fonte: SIOP - Período: 01/01/2022 a 31/12/2022

EXECUÇÃO PRÓ-REDE – EXERCÍCIO 2022

BLOCO ATENÇÃO BÁSICA - continuação					
ENTIDADE		VALOR ANUAL	VALOR REPASSADO EXERCÍCIO 2022	PLANO DE TRABALHO VALOR REPASSADO	
				CUSTEIO	PERMANENTE
47	Associação Pró-Rede Saúde Nova Cumbica	24.000,00	24.000,00	18.000,00	6.000,00
48	Associação Pró-Rede Saúde Novo Recreio	18.000,00	18.000,00	13.500,00	4.500,00
49	Associação Pró-Rede Saúde Paraventi	24.000,00	24.000,00	18.000,00	6.000,00
50	Associação Pró-Rede Saúde Pimentas	24.000,00	23.510,30	18.000,00	5.510,30
51	Associação Pró-Rede Saúde Ponte Grande	24.000,00	24.000,00	18.000,00	6.000,00
52	Associação Pró-Rede Saúde Primavera	30.000,00	29.530,61	22.030,61	7.500,00
53	Associação Pró-Rede Saúde Recreio São Jorge	30.000,00	30.000,00	22.500,00	7.500,00
54	Associação Pró-Rede Saúde Região São João Bonsucesso	30.000,00	30.000,00	22.500,00	7.500,00
55	Associação Pró-Rede Saúde Regional Cantareira	30.000,00	30.000,00	22.500,00	7.500,00
56	Associação Pró-Rede Saúde Regional Centro	30.000,00	30.000,00	22.500,00	7.500,00
57	Associação Pró-Rede Saúde Regional Pimentas Cumbica	30.000,00	22.733,03	15.233,03	7.500,00
58	Associação Pró-Rede Saúde Rosa de França	30.000,00	30.000,00	22.500,00	7.500,00
59	Associação Pró-Rede Saúde Santa Lídia	30.000,00	27.409,73	22.500,00	4.909,73
60	Associação Pró-Rede Saúde Santa Paula	24.000,00	23.116,90	18.000,00	5.116,90
61	Associação Pró-Rede Saúde Santo Afonso	24.000,00	24.000,00	18.000,00	6.000,00
62	Associação Pró-Rede Saúde Santos Dumont	30.000,00	29.638,72	22.138,72	7.500,00
63	Associação Pró-Rede Saúde São Rafael	30.000,00	30.000,00	22.500,00	7.500,00
64	Associação Pró-Rede Saúde São Ricardo	24.000,00	24.000,00	18.000,00	6.000,00
65	Associação Pró-Rede Saúde Soberana	30.000,00	30.000,00	22.500,00	7.500,00
66	Associação Pró-Rede Saúde Soimco	30.000,00	30.000,00	22.500,00	7.500,00
67	Associação Pró-Rede Saúde Taboão	24.000,00	24.000,00	18.000,00	6.000,00
68	Associação Pró-Rede Saúde Tranquilidade	30.000,00	29.467,47	22.500,00	6.967,47
69	Associação Pró-Rede Saúde Uirapuru	30.000,00	30.000,00	22.500,00	7.500,00
70	Associação Pró-Rede Saúde Vila Barros	24.000,00	24.000,00	18.000,00	6.000,00
71	Associação Pró-Rede Saúde Vila Carmela	24.000,00	24.000,00	18.000,00	6.000,00
72	Associação Pró-Rede Saúde Vila Fátima	24.000,00	24.000,00	18.000,00	6.000,00
73	Associação Pró-Rede Saúde Vila Galvão	30.000,00	30.000,00	22.500,00	7.500,00
74	Associação Pró-Rede Saúde Vila Rio de Janeiro	24.000,00	24.000,00	18.000,00	6.000,00
TOTAL		1.960.000,00	1.851.847,62	1.396.243,05	455.604,57

Fonte: SIOP - Período: 01/01/2022 a 31/12/2022

EXECUÇÃO PRÓ-REDE – EXERCÍCIO 2022

BLOCO MÉDIA E ALTA COMPLEXIDADE - MAC					
ENTIDADE		VALOR ANUAL	VALOR REPASSADO EXERCÍCIO 2022	PLANO DE TRABALHO VALOR REPASSADO	
				CUSTEIO	PERMANENTE
1	Associação Pró-Rede Saúde Ambulatório da Criança	42.000,00	42.000,00	31.500,00	10.500,00
2	Associação Pró-Rede Saúde CAMPD	24.000,00	24.000,00	18.000,00	6.000,00
3	Associação Pró-Rede Saúde CAPD (CER)	30.000,00	30.000,00	22.500,00	7.500,00
4	Associação Pró-Rede Saúde CAPS AD	24.000,00	23.587,74	18.000,00	5.587,74
5	Associação Pró-Rede Saúde CAPS Bom Clima	30.000,00	30.000,00	22.500,00	7.500,00
6	Associação Pró-Rede Saúde CAPS II Saúde Mental	30.000,00	29.037,17	22.500,00	6.537,17
7	Associação Pró-Rede Saúde CEMEG	42.000,00	40.808,81	30.308,81	10.500,00
8	Associação Pró-Rede Saúde CEMEG Pimentas Cumbica	24.000,00	24.000,00	18.000,00	6.000,00
9	Associação Pró-Rede Saúde CEMEG São João	42.000,00	42.000,00	31.500,00	10.500,00
10	Associação Pró-Rede Saúde CERESI	24.000,00	24.000,00	18.000,00	6.000,00
11	Associação Pró-Rede Saúde Dona Luiza (P.A. Dona Luiza)	42.000,00	42.000,00	31.500,00	10.500,00
12	Associação Pró-Rede Saúde Policlínica Bonsucesso	42.000,00	38.267,76	27.767,76	10.500,00
13	Associação Pró-Rede Saúde Policlínica Paraventi	42.000,00	39.106,24	31.500,00	7.606,24
14	Associação Pró-Rede Saúde SAMU	42.000,00	42.000,00	31.500,00	10.500,00
15	Associação Pró-Rede Saúde Santa Helena (P.A. Alvorada)	42.000,00	41.013,22	30.513,22	10.500,00
16	Associação Pró-Rede Saúde UPA Paulista	42.000,00	35.241,51	31.500,00	3.741,51
TOTAL		564.000,00	547.062,45	417.089,79	129.972,66

QUADRO RESUMO	TOTAL ANUAL	REPASSES EXERCÍCIO 2022	CUSTEIO	PERMANENTE
BLOCO VIGILÂNCIA	186.000,00	172.000,00	129.000,00	43.000,00
BLOCO ATENÇÃO BÁSICA	1.960.000,00	1.851.847,62	1.396.243,05	455.604,57
BLOCO MÉDIA E ALTA COMPLEXIDADE	564.000,00	547.062,45	417.089,79	129.972,66
TOTAL	2.710.000,00	2.570.910,07	1.942.332,84	628.577,23

Fonte: SIOP - Período: 01/01/2022 a 31/12/2022

DESPESA POR PROGRAMAS EXERCÍCIO 2022

Programa	Orçamento Atualizado	AV	Empenhado	% B / A	Liquidado	% C / B
	(A)		(B)		(C)	
1 - FORTALECIMENTO DA GESTÃO DO SISTEMA ÚNICO DE SAÚDE	172.252.969	12%	163.703.889	95,0%	158.472.144	97%
2 - FORTALECIMENTO DA ATENÇÃO PRIMÁRIA A SAÚDE	377.745.624	26,3%	358.900.138	95,0%	345.635.814	96%
3 - AMPLIAÇÃO DO ATENDIMENTO EM MÉDIA E ALTA COMPLEXIDADE	823.432.106	57,3%	804.368.655	97,7%	767.692.937	95%
4 - QUALIFICAÇÃO DAS AÇÕES DE VIGILÂNCIA EM SAÚDE	34.856.994	2,4%	32.268.191	92,6%	30.927.427	96%
5 - FORTALECIMENTO DAS AÇÕES DE ASSISTÊNCIA FARMACÊUTICA	27.634.047	1,9%	25.300.089	91,6%	22.335.405	88%
TOTAL GERAL	1.435.921.741	100%	1.384.540.963	96,4%	1.325.063.727	96%

Fonte: SIOP - Período: 01/01/2022 a 31/12/2022

PROGRAMA X AÇÃO EXERCÍCIO 2022

1 - FORTALECIMENTO DA GESTÃO DO SISTEMA ÚNICO DE SAÚDE	Orçamento Atualizado	AV	Empenhado	% B / A	Liquidado	% C / B
	(A)		(B)		(C)	
1001 - ESTRUTURAÇÃO DO SISTEMA ÚNICO DE SAÚDE	370.105	0%	42.105,90	11,4%	31.700,00	0%
2001 - ATENDIMENTO A DEMANDAS POR ORDEM JUDICIAL	9.642.816	6%	8.856.942	91,9%	7.386.709	83%
2002 - BENEFÍCIOS AO TRABALHADOR	73.170.265	42%	70.934.611	96,9%	70.697.793	100%
2003 - MANUTENÇÃO DAS ATIVIDADES DO CONSELHO MUNICIPAL DE SAÚDE	165.000	0%	65.553	39,7%	65.553	100%
2004 - MANUTENÇÃO DE PESSOAL E ENCARGOS TRABALHISTAS - GESTÃO SUS	38.318.455	22%	37.163.914	97,0%	37.163.914	100%
2005 - MANUTENÇÃO E QUALIFICAÇÃO DA GESTÃO SUS	25.842.329	15%	24.109.174	93,3%	20.594.886	85%
2006 - OBRIGAÇÕES CONTRIBUTIVAS DIVERSAS	1.000	0%	-	0%	-	0%
2007 - OBRIGAÇÕES TRABALHISTAS	24.743.000,00	14%	22.531.590	91,1%	22.531.590	100%
TOTAL GERAL	172.252.969	100%	163.703.889	95,0%	158.472.144	97%

Fonte: SIOP - Período: 01/01/2022 a 31/12/2022

PROGRAMA X AÇÃO EXERCÍCIO 2022

2 - FORTALECIMENTO DA ATENÇÃO PRIMÁRIA A SAÚDE	Orçamento Atualizado	AV	Empenhado	% B / A	Liquidado	% C / B
	(A)		(B)		(C)	
1002 - ESTRUTURAÇÃO DA REDE DE ATENÇÃO PRIMÁRIA EM SAÚDE	6.365.064	2%	3.481.569	54,7%	2.285.466	66%
2008 - AQUISIÇÃO DE INSUMOS E MATERIAL ODONTOLÓGICO NA ATENÇÃO PRIMÁRIA EM SAÚDE	287.407	0%	123.628	43,0%	96.772	78%
2009 - AQUISIÇÃO DE INSUMOS PARA POLÍTICA ALIMENTAR E NUTRICIONAL NA ATENÇÃO PRIMÁRIA EM SAÚDE	7.236.627	2%	7.219.083	99,8%	6.600.769	91%
2010 - AQUISIÇÃO DE MEDICAMENTOS, INSUMOS E MATERIAL MÉDICO NA ATENÇÃO PRIMÁRIA EM SAÚDE	16.306.385	4%	16.121.040	98,9%	13.018.407	81%
2011 - MANUTENÇÃO DAS AÇÕES E SERVIÇOS DE ATENÇÃO PRIMÁRIA EM SAÚDE	74.722.541	20%	63.465.670	84,9%	55.145.252	87%
2012 - MANUTENÇÃO DE PESSOAL E ENCARGOS TRABALHISTAS - ATENÇÃO PRIMÁRIA EM SAÚDE	272.827.599	72%	268.489.148	98,4%	268.489.148	100%
TOTAL GERAL	377.745.624	100%	358.900.138	95,0%	345.635.814	96%

Fonte: SIOP - Período: 01/01/2022 a 31/12/2022

3 - AMPLIAÇÃO DO ATENDIMENTO EM MÉDIA E ALTA COMPLEXIDADE	Orçamento Atualizado	AV	Empenhado	% B / A	Liquidado	% C / B
	(A)		(B)		(C)	
1003 - ESTRUTURAÇÃO DA REDE DE ATENÇÃO ESPECIALIZADA	19.691.965	2%	15.514.848	78,8%	14.034.257	90%
2013 - AQUISIÇÃO DE INSUMOS E MATERIAL ODONTOLÓGICO NA ATENÇÃO ESPECIALIZADA	280.000	0%	241.363	86,2%	120.567,25	50%
2014 - AQUISIÇÃO DE INSUMOS PARA POLÍTICA ALIMENTAR E NUTRICIONAL NA ATENÇÃO ESPECIALIZADA	2.138.814	0%	2.027.365	94,8%	1.579.705	78%
2015 - AQUISIÇÃO DE MEDICAMENTOS, INSUMOS E MATERIAL MÉDICO NA ATENÇÃO ESPECIALIZADA	6.738.103	1%	6.680.159	99,1%	5.663.792	85%
2016 - CONTRATUALIZAÇÃO DA GESTÃO COMPARTILHADA DAS UNIDADES DE PRONTO ATENDIMENTO	136.533.877	17%	136.533.877	100,0%	135.265.635	99%
2017 - CONTRATUALIZAÇÃO DA GESTÃO COMPARTILHADA DAS UNIDADES HOSPITALARES	342.180.116	42%	338.020.885	98,8%	323.251.716	96%
2018 - CONTRATUALIZAÇÃO DE SERVIÇOS DA REDE DE ATENÇÃO PSICOSSOCIAL	19.852.191	2%	19.785.926	99,7%	19.785.926	100%
2019 - CONTRATUALIZAÇÃO DE SERVIÇOS PARA TRATAMENTO DIALÍTICO	23.442.518	3%	23.442.518	100,0%	20.055.480	86%
2020 - MANUTENÇÃO DAS AÇÕES E SERVIÇOS DE MÉDIA E ALTA COMPLEXIDADE - ADMINISTRAÇÃO DIRETA	56.084.037	7%	53.918.360	96,1%	39.732.504	74%
2021 - MANUTENÇÃO DE PESSOAL E ENCARGOS TRABALHISTAS - MÉDIA E ALTA COMPLEXIDADE	177.990.484	22%	169.703.354	95,3%	169.703.354	100%
2022 - SUBVENÇÕES SOCIAIS - SERVIÇOS DE SAÚDE	38.500.000	5%	38.500.000	100,0%	38.500.000	100%
TOTAL GERAL	823.432.106	100%	804.368.655	97,7%	767.692.937	95%

Fonte: SIOP - Período: 01/01/2022 a 31/12/2022

PROGRAMA X AÇÃO EXERCÍCIO 2022

4 - QUALIFICAÇÃO DAS AÇÕES DE VIGILÂNCIA EM SAÚDE	Orçamento Atualizado	AV	Empenhado	% B / A	Liquidado	% C / B
	(A)		(B)		(C)	
1004 - ESTRUTURAÇÃO DA REDE DE VIGILÂNCIA EM SAÚDE	1.510.378	4%	564.991,63	37,4%	93.797,17	0%
2023 - MANUTENÇÃO DAS AÇÕES E SERVIÇOS DA VIGILÂNCIA SANITÁRIA	792.059	2%	546.351	69,0%	207.395,07	38%
2024 - MANUTENÇÃO DAS AÇÕES E SERVIÇOS DE PREVENÇÃO E CONTROLE DAS DST/AIDS E HEPATITES VIRAIS	850.000	2%	849.230	99,9%	847.541	100%
2025 - MANUTENÇÃO DA AÇÕES E SERVIÇOS DE VIGILÂNCIA EM SAÚDE	5.225.557	15%	5.112.971	97,8%	4.584.046	90%
2029 - MANUTENÇÃO DE PESSOAL E ENCARGOS TRABALHISTAS - VIGILÂNCIA EM SAÚDE	26.479.000	76%	25.194.648	95,1%	25.194.648	100%
TOTAL GERAL	34.856.994	100%	32.268.191	92,6%	30.927.427	96%

Fonte: SIOP - Período: 01/01/2022 a 31/12/2022

5 - FORTALECIMENTO DAS AÇÕES DE ASSISTÊNCIA FARMACÊUTICA	Orçamento Atualizado	AV	Empenhado	% B / A	Liquidado	% C / B
	(A)		(B)		(C)	
2026 - AQUISIÇÃO DE INSUMOS ESTRATÉGICOS PARA O CONTROLE DA DIABETES	2.750.430	10%	2.207.593	80,3%	1.862.633	84%
2027 - AQUISIÇÃO DE MEDICAMENTOS DO COMPONENTE BÁSICO DA ASS. FARMAC. - RENAME (ANEXO I E IV)	20.370.893	74%	18.977.637	93,2%	16.497.758	87%
2028 - AQUISIÇÃO DE MEDICAMENTOS REMUME E OUTROS MEDICAMENTOS	4.512.724	16%	4.114.859	91,2%	3.975.013	97%
TOTAL GERAL	27.634.047	100%	25.300.089	91,6%	22.335.405	88%

Fonte: SIOP - Período: 01/01/2022 a 31/12/2022

DESPESA POR BLOCOS DE MANUTENÇÃO

BLOCO DE MANUTENÇÃO - REPASSES FEDERAIS				
NÍVEL DE ATENÇÃO	ORÇADO ATUALIZADO 2022	EMPENHADO (A)	LIQUIDADO (B)	% B/A
ATENÇÃO BÁSICA	75.629.000	62.511.443	56.900.366	91,0%
MEDIA E ALTA COMPLEXIDADE	153.432.000	151.056.875	144.671.972	95,8%
VIGILÂNCIA	7.919.000	7.397.808	6.712.599	90,7%
ASSISTÊNCIA FARMACÊUTICA	10.450.000	9.426.573	9.113.171	96,7%
GESTÃO SUS	80.000	3.950,00	3.950,00	100,0%
TOTAL	247.510.000	230.396.648	217.402.057	94,4%

Fonte: SIOP - Período: 01/01/2022 a 31/12/2022

Nota Explicativa: Não incluídos os recursos repassados ao enfrentamento da COVID-19

ORÇAMENTO – COVID-19

FONTE DE RECURSO	ORÇADO ATUALIZADO	EMPENHADO (A)	LIQUIDADO (B)	% B/A
DOAÇÕES	612.803	606.949	417.916	68,9%
REPASSES ESTADUAIS	2.799.638	2.299.605	2.221.273	96,6%
REPASSES FEDERAIS	9.201.917	9.106.099	7.376.989	81,0%
TOTAL	12.614.358	12.012.654	10.016.178	83,4%

Fonte: SIOP - Período: 01/01/2022 a 31/12/2022

CONTA INVESTIMENTO

EMENDAS, PROPOSTAS E CONVÊNIOS DE RECURSOS FEDERAIS	
EXERCÍCIO 2022	
RECEITA	R\$ 6.756.064,00
DESPESA	R\$ 4.920.289,90

DETALHAMENTO DA DESPESA		
EMPENHADO	LIQUIDADO	PAGO
R\$ 5.477.939,95	R\$ 4.966.117,25	R\$ 4.920.289,90

Fonte: SIOP / FNS - Fundo Nacional de Saúde

MAIORES CREDORES DE PRESTAÇÃO DE SERVIÇOS

POSIÇÃO	CREDORES	VALOR LIQUIDADO
1	IRMANDADE DA SANTA CASA DE MISERICORDIA DE SAO BERNARDO DO CAMPO - HMPB	111.106.896,31
2	BENEFICENCIA HOSPITALAR DE CESARIO LANGE - HMCA	83.663.502,49
3	ASSOCIACAO BENEFICENTE JESUS, JOSE E MARIA	55.814.825,40
4	FUNDACAO DO ABC	53.367.938,45
5	BENEFICENCIA HOSPITALAR DE CESARIO LANGE - PA CUMBICA, SÃO JOÃO LAVRAS E MARIA DIRCE	53.028.853,78
6	IRMANDADE DA SANTA CASA DE MISERICORDIA DE SAO BERNARDO DO CAMPO - HMU	51.770.758,46
7	CONGREGACAO DAS FILHAS DE N.SRA.STELLA MARIS	35.524.143,16
8	INSTITUTO EDUCACAO DOM SAUDE	30.871.497,70
9	ASSOCIACAO FUNDO DE INCENTIVO A PESQUISA	24.533.170,33
10	SANTA CASA DE MISERICORDIA DE OLIVEIRA DOS CAMPINHOS-INSV-INSTITUTO DE SAUDE N.SENHORA DA VITORIA	22.078.960,96
11	DIAPERUM ASSISTENCIA MEDICA E NEFROLOGICA LTDA	12.050.433,64
12	VANCEL TRANSPORTADORA TURISTICA EIRELI	9.517.163,73
13	GF SERVICOS ESPECIALIZADOS LTDA	9.093.055,70
14	C.B.S. MEDICO CIENTIFICA S/A	8.316.134,64
15	DAVITA SERVICOS DE NEFROLOGIA GUARULHOS LTDA	8.005.046,28
16	GIESPP - GESTAO INTELIGENTE DE EDUCACAO E SAUDE PUBLICA E PRIVADA LTDA	6.720.000,00
17	INSTITUTO VIDA FORTE	6.677.714,49
18	PROVAC TERCEIRIZACAO DE MAO DE OBRA LTDA	6.399.069,87

Fonte: SIOP - Período: 01/01/2022 a 31/12/2022

RESTOS A PAGAR

ANO	INSCRITOS EM RESTOS A PAGAR (PROCESSADO)	
RESTOS A PAGAR 2021	R\$	4.019.497,95
RESTOS A PAGAR 2020	R\$	312.824,37
RESTOS A PAGAR 2019	R\$	38.798,77
RESTOS A PAGAR 2018	R\$	14.280,31
RESTOS A PAGAR 2017	R\$	421.500,45
RESTOS A PAGAR 2016	R\$	5.599.447,03
RESTOS A PAGAR 2015	R\$	212.188,53
RESTOS A PAGAR 2014	R\$	35.621,52
NOTAS FISCAIS EM ABERTO (N.E. Cancelada em 31/12/2016)	R\$	29.219.663,57
VALOR APROXIMADO		

Fonte: SIOP - Período: 01/01/2022 a 31/12/2022

NASCIDOS VIVOS

Mães residentes de Guarulhos - 2022

LOCAL OCORRÊNCIA	JAN	FEV	MAR	ABR	MAI	JUN	JUL	AGO	SET	OUT	NOV	DEZ	TOTAL
HOSPITAL	1.464	1.497	1.623	1.549	1.638	1.380	1.450	1.432	1.334	1.243	1.341	1.218	17.169
OUTROS ESTABELECIMENTOS DE SAÚDE	1	3	5	3	3	4	3	4	4	2	3	5	40
DOMICÍLIO	7	9	5	6	6	14	5	6	9	4	5	5	81
VIA PUBLICA	2	2	2	2	3	3	1	3	2	0	2	2	24
Total	1.474	1.511	1.635	1.560	1.650	1.401	1.459	1.445	1.349	1.249	1.351	1.230	17.314

Fonte: SINASC – Sistema de Informações de Nascidos Vivos – Dados Preliminares do banco municipal atualizados até 06/02/2023, até dezembro/2022.

PRINCIPAIS CAUSAS DE MORTALIDADE

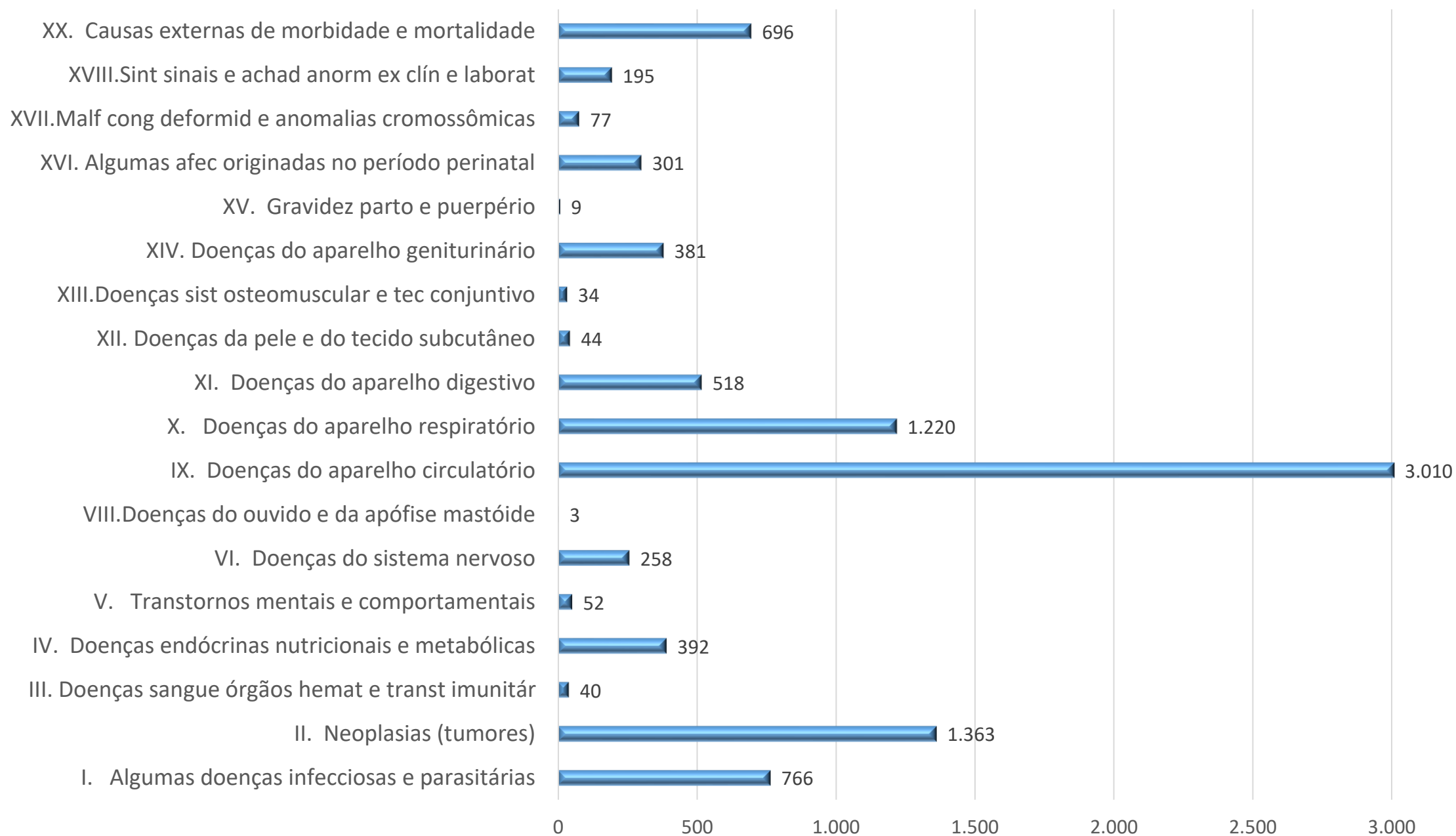
Residentes de Guarulhos - 2022

CAUSA (CAP CID10)	JAN	FEV	MAR	ABR	MAI	JUN	JUL	AGO	SET	OUT	NOV	DEZ	TOTAL
I. Algumas doenças infecciosas e parasitárias	196	131	52	19	40	69	66	38	37	27	56	35	766
II. Neoplasias (tumores)	127	101	123	123	125	117	102	115	123	107	114	86	1.363
III. Doenças sangue órgãos hemat e transt imunitár	3	1	3	6	5	3	5	1	4	5	2	2	40
IV. Doenças endócrinas nutricionais e metabólicas	58	25	30	28	34	25	31	35	32	37	27	30	392
V. Transtornos mentais e comportamentais	6	4	7	4	10	3	3	3	4	0	4	4	52
VI. Doenças do sistema nervoso	38	24	13	18	22	27	20	22	20	21	19	14	258
VIII. Doenças do ouvido e da apófise mastóide	0	0	1	0	0	0	1	0	0	0	1	0	3
IX. Doenças do aparelho circulatório	297	205	231	221	281	271	268	248	283	266	228	211	3.010
X. Doenças do aparelho respiratório	186	77	85	79	90	108	95	97	130	108	96	69	1.220
XI. Doenças do aparelho digestivo	46	36	37	29	42	41	56	57	42	38	60	34	518
XII. Doenças da pele e do tecido subcutâneo	3	2	4	8	3	2	5	3	2	5	4	3	44
XIII. Doenças sist osteomuscular e tec conjuntivo	2	2	5	1	4	1	4	3	1	6	4	1	34
XIV. Doenças do aparelho geniturinário	45	34	36	24	36	34	27	29	34	32	24	26	381
XV. Gravidez parto e puerpério	1	1	0	0	2	1	0	1	1	1	1	0	9
XVI. Algumas afec originadas no período perinatal	21	24	27	27	28	20	26	22	15	27	23	41	301
XVII. Malf cong deformid e anomalias cromossômicas	8	3	5	7	8	13	8	5	2	10	6	2	77
XVIII. Sint sinais e achad anorm ex clín e laborat	13	13	16	14	11	17	11	12	23	25	16	24	195
XX. Causas externas de morbidade e mortalidade	77	54	53	57	72	45	50	61	67	63	58	39	696
TOTAL	1.127	737	728	665	813	797	778	752	820	778	743	621	9.359

Fonte: SIM – Sistema de Informações sobre Mortalidade – Dados Preliminares do banco municipal atualizados até 06/02/2023, até dezembro/2022.

PRINCIPAIS CAUSAS DE MORTALIDADE

Residentes de Guarulhos - 2022

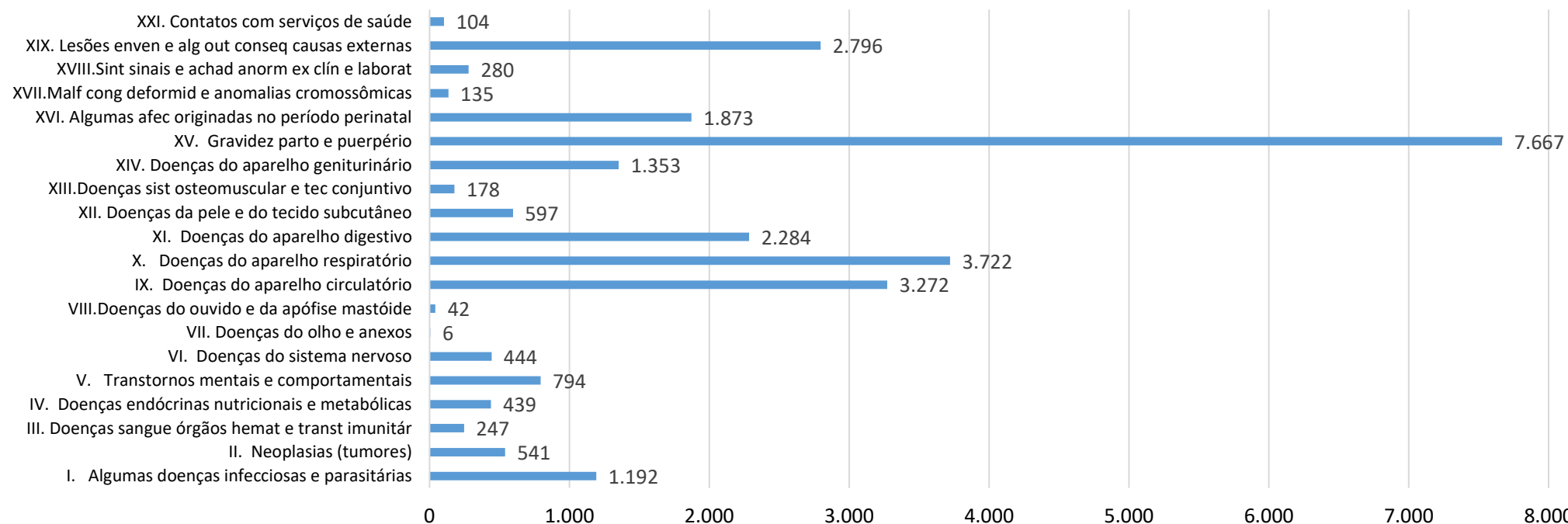


Fonte: SIM – Sistema de Informações sobre Mortalidade – Dados Preliminares do banco municipal atualizados até 06/02/2023, até dezembro/2022.

PRINCIPAIS CAUSAS DE INTERNAÇÃO

Hospitais Municipais - 2022

DIAG CID10 (CAPIT)	JAN	FEV	MAR	ABR	MAI	JUN	JUL	AGO	SET	OUT	NOV	DEZ	TOTAL
I. Algumas doenças infecciosas e parasitárias	147	145	51	88	76	101	186	74	93	65	82	84	1.192
II. Neoplasias (tumores)	29	42	48	49	42	40	48	49	61	39	48	46	541
III. Doenças sangue órgãos hemat e transt imunitár	14	14	18	19	13	22	21	23	34	21	21	27	247
IV. Doenças endócrinas nutricionais e metabólicas	24	40	38	35	27	37	46	44	43	31	37	37	439
V. Transtornos mentais e comportamentais	73	72	59	65	62	47	76	69	69	65	64	73	794
VI. Doenças do sistema nervoso	25	25	28	40	27	38	56	53	37	35	50	30	444
VII. Doenças do olho e anexos	0	0	0	4	0	0	0	0	1	1	0	0	6
VIII. Doenças do ouvido e da apófise mastóide	2	1	0	4	2	4	4	6	6	6	6	1	42
IX. Doenças do aparelho circulatório	245	259	216	233	232	313	287	289	292	246	322	338	3.272
X. Doenças do aparelho respiratório	270	163	130	333	253	510	363	320	342	368	352	318	3.722
XI. Doenças do aparelho digestivo	105	169	199	188	152	224	168	248	231	188	172	240	2.284
XII. Doenças da pele e do tecido subcutâneo	42	49	29	54	30	83	50	69	53	40	37	61	597
XIII. Doenças sist osteomuscular e tec conjuntivo	14	17	17	9	10	20	21	19	16	8	11	16	178
XIV. Doenças do aparelho geniturinário	101	117	108	91	94	121	115	136	119	124	113	114	1.353
XV. Gravidez parto e puerpério	635	599	740	721	744	576	577	633	624	572	572	674	7.667
XVI. Algumas afec originadas no período perinatal	154	118	173	174	172	141	163	171	158	142	133	174	1.873
XVII. Malf cong deformid e anomalias cromossômicas	2	2	4	11	10	8	17	17	16	20	18	10	135
XVIII. Sint sinais e achad anorm ex clín e laborat	19	24	13	27	14	26	24	39	29	24	16	25	280
XIX. Lesões enven e alg out conseq causas externas	142	294	187	184	162	359	225	256	238	238	253	258	2.796
XXI. Contatos com serviços de saúde	10	7	9	9	6	9	9	14	12	7	10	2	104
TOTAL	2.053	2.157	2.067	2.338	2.128	2.679	2.456	2.529	2.474	2.240	2.317	2.528	27.966



Fonte: SIH – Sistema de Informações Hospitalares (DATASUS/MS) – setembro a dezembro/2022 – Banco Municipal.

SECRETARIA DA SAÚDE - 2023

DOENÇAS DE NOTIFICAÇÃO COMPULSÓRIA - 2022

DOENÇAS DE NOTIFICAÇÃO COMPULSÓRIA	jan/22	fev/22	mar/22	abr/22	mai/22	jun/22	jul/22	ago/22	set/22	out/22	nov/22	dez/22	Total
Acidente com Animais Peçonhentos	24	9	13	18	11	3	17	9	7	11	24	11	157
Atendimento Anti rábico	136	140	164	131	141	180	208	176	155	203	149	124	1.907
Acidente com Material Biológico	13	18	33	22	32	15	26	17	20	24	7	11	238
Acidente de Trabalho	13	17	30	22	32	14	11	10	12	73	62	42	334
AIDS	5	12	4	5	4	6	6	9	5	2	3	0	61
AIDS Criança - < 5 anos	0	0	0	0	1	1	0	0	0	0	0	0	2
Cancer Relacionado ao Trabalho	0	0	0	0	0	0	0	0	0	0	0	0	0
Chikungunya	3	1	0	7	6	0	0	0	0	0	0	0	17
Coqueluche	0	0	0	0	0	0	0	0	0	0	0	0	0
Dengue	27	24	95	387	376	61	21	11	7	11	27	17	1.064
Dermatoses Ocupacionais	0	0	0	0	0	0	0	0	0	0	0	0	0
Esquistossomose	0	0	0	0	0	0	0	0	0	0	0	0	0
Esporotricose	21	10	11	26	21	9	23	19	9	2	4	4	159
Febre Amarela	0	0	0	0	0	0	0	0	0	0	0	0	0
Febre Maculosa	0	0	0	0	0	0	0	0	0	0	0	0	0
Hanseníase **	1	1	1	0	0	0	2	2	2	1	0	2	12
Hepatites	12	14	27	23	17	17	24	17	23	24	17	12	227
HIV	11	9	9	7	15	15	10	12	12	3	11	2	116
Intoxicação Exógena	27	32	32	36	42	36	32	51	56	69	48	41	502
Leishmaniose Tegumentar *	0	0	0	0	0	0	0	0	0	0	0	0	0
Leishmaniose Visceral	0	0	0	0	0	0	0	0	0	0	0	0	0
Leptospirose	2	4	1	2	1	0	0	0	1	2	1	2	16
LER/DORT	0	2	1	2	4	5	2	3	6	1	5	0	31
MDDA- DIARRÉIA	2.687	4.230	10.023	6.204	5.429	6.616	4.812	5.958	4.301	4.487	4.095	5.145	63.987
Meningites	5	7	16	17	17	26	21	16	20	30	19	14	208
Malária	0	0	0	0	0	0	0	0	0	0	0	1	1
Monkeypox	0	0	0	0	0	1	29	26	20	7	8	1	92
Sífilis Congênita	21	26	24	37	23	20	35	30	16	24	40	37	333
Sífilis Gestante	40	44	49	50	47	39	32	46	26	17	32	13	435
Doenças Exantemáticas - Sarampo/Rubéola	0	0	0	0	0	0	0	0	0	0	0	0	0
SG - COVID	19.092	2.357	352	418	1.916	6.389	3.371	245	74	410	3.809	1.819	40.252
SRAG - NOTIF	1.224	567	611	733	759	862	602	625	458	538	678	250	7.907
SRAG - COVID	819	193	28	39	110	295	187	48	13	22	142	102	1.998
Transtorno Mental	0	3	0	1	1	0	1	2	0	1	0	0	9
Toxoplasmose Congênita	1	0	3	3	1	0	0	1	2	1	2	2	16
Toxoplasmose Gestante	2	6	7	2	8	4	4	9	8	0	4	2	56
Tuberculose	45	39	53	40	50	48	39	53	44	46	40	49	546
Violência	160	256	243	245	211	203	249	291	316	411	264	264	3.113
Zika	0	0	0	0	0	0	0	0	0	0	0	0	0

Fonte: SS/DVS/DTECD/SIANAN NET até 31/12/2022, em 10/02/2023 sujeito à alteração.

PRODUÇÃO HOSPITALAR E PRÉ-HOSPITALAR

Relatório de dados e produção registrados no Sistema de Informações Hospitalares – SIH e Sistema de Informações Ambulatoriais - SIA (DATASUS/Ministério da Saúde)

INTERNAÇÕES REALIZADAS POR GESTÃO E POR TIPO

GESTÃO MUNICIPAL	3º Q 2022
HMCA	1.560
HOSPITAL JESUS, JOSÉ E MARIA	2.413
HMU	1.953
HOSPITAL STELLA MARIS	819
HOSPITAL MUNICIPAL PIMENTAS BONSUCESSO	2.814
TOTAL	9.559

TIPO DE LEITO	3º Q 2022
01-CIRÚRGICO	2.416
02-OBSTÉTRICO	2.365
03-CLÍNICO	2.601
05-PSIQUIÁTRICO	182
07-PEDIÁTRICO	1.995
TOTAL	9.559

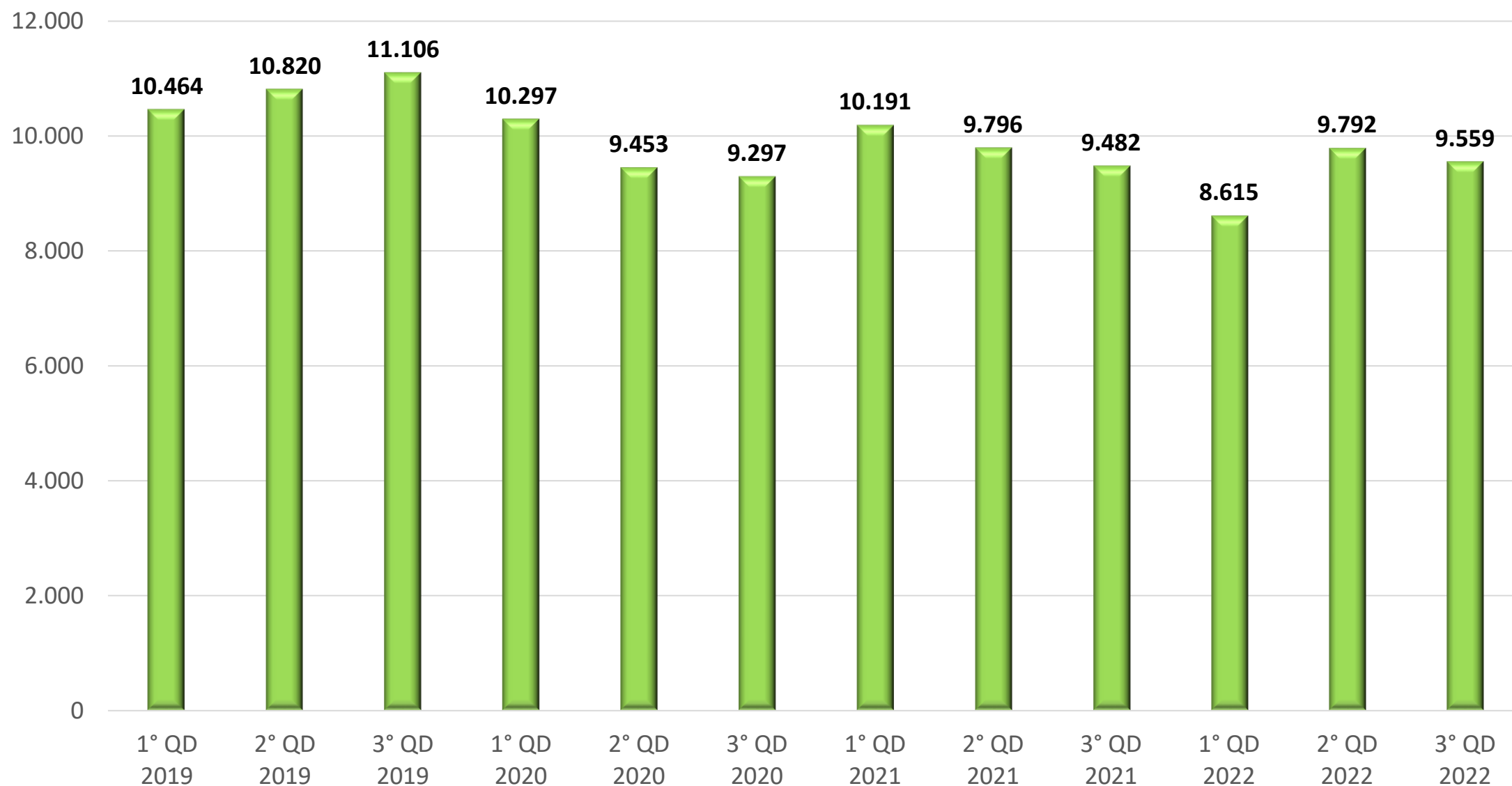
GESTÃO ESTADUAL	3º Q 2022
HOSPITAL GERAL DE GUARULHOS	5.452
COMPLEXO HOSPITALAR PADRE BENTO	1.551
TOTAL	7.003

TIPO DE LEITO	3º Q 2022
01-CIRÚRGICO	2.245
02-OBSTÉTRICO	1.342
03-CLÍNICO	2.759
07-PEDIÁTRICO	657
Total	7.003

Fonte: SIH – Sistema de Informações Hospitalares (DATASUS/MS) – setembro a dezembro/2022 – Banco Municipal.

PRODUÇÃO HOSPITALAR

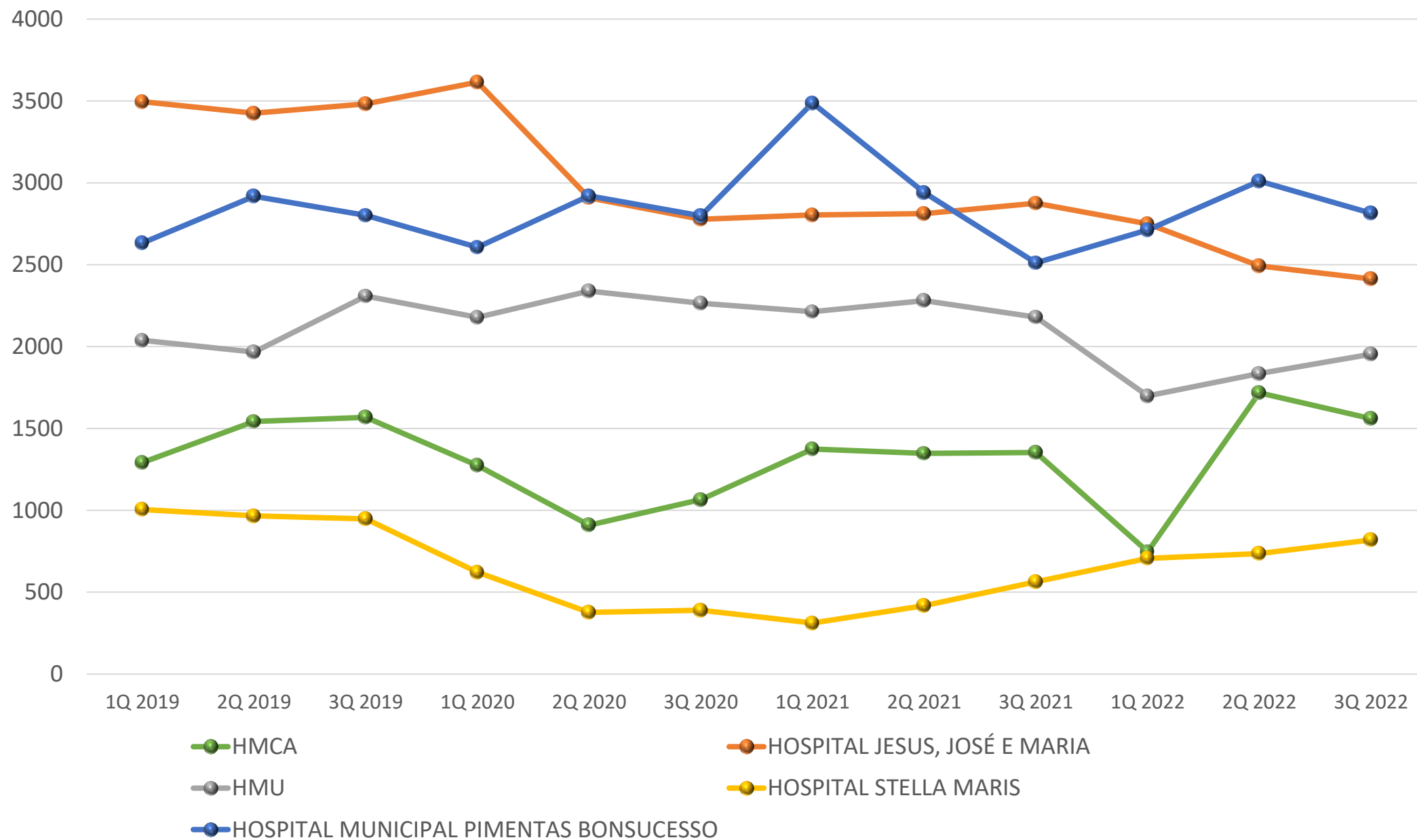
SÉRIE HISTÓRICA - TOTAL DE INTERNAÇÕES HOSPITAIS MUNICIPAIS



Fonte: SIH – Sistema de Informações Hospitalares (DATASUS/MS) – setembro a dezembro/2022 – Banco Municipal.

PRODUÇÃO HOSPITALAR

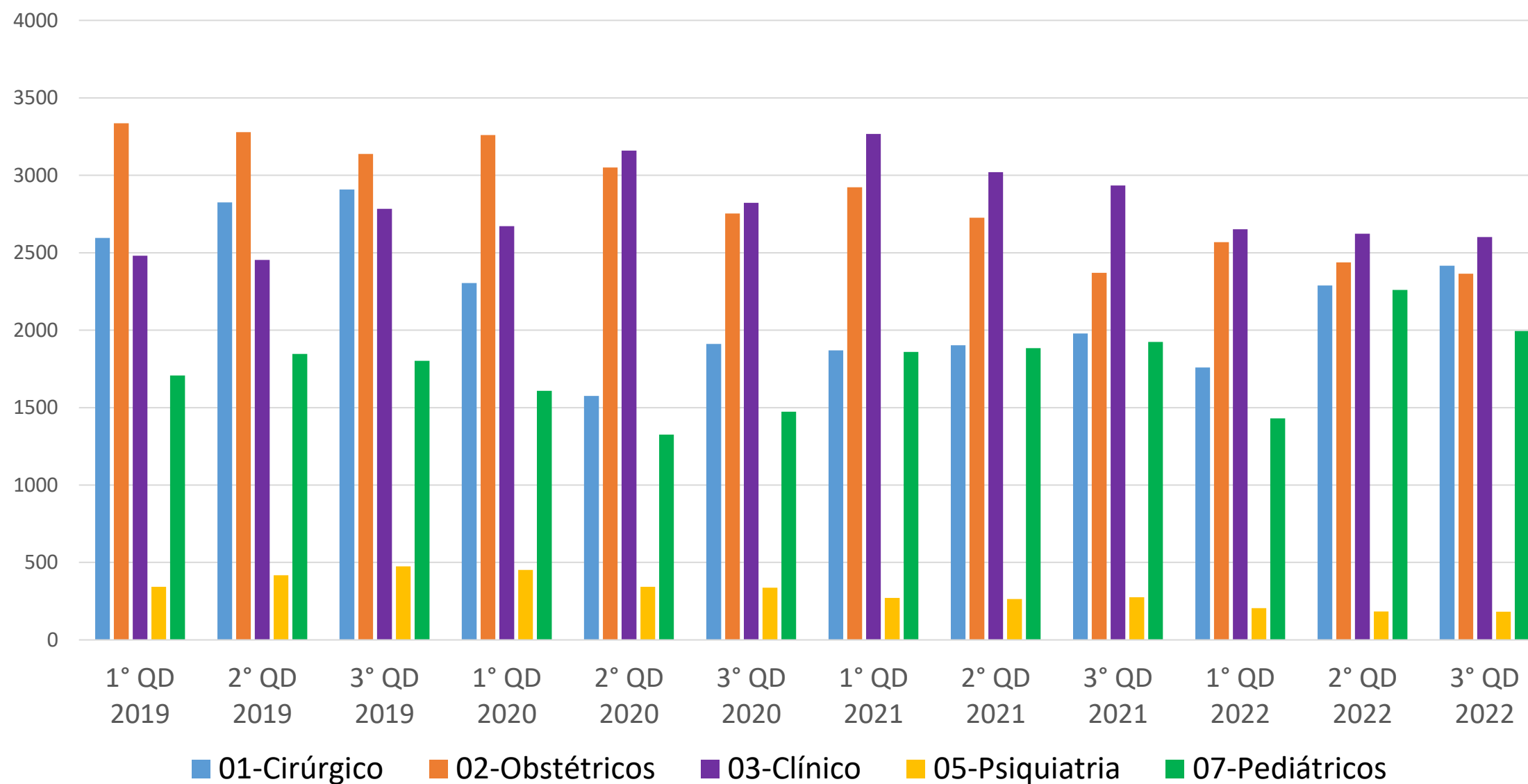
SÉRIE HISTÓRICA - TOTAL DE INTERNAÇÕES - HOSPITAIS MUNICIPAIS POR EQUIPAMENTO



Fonte: SIH – Sistema de Informações Hospitalares (DATASUS/MS) – setembro a dezembro/2022 – Banco Municipal.

PRODUÇÃO HOSPITALAR

SÉRIE HISTÓRICA - TOTAL DE INTERNAÇÕES - HOSPITAIS MUNICIPAIS POR TIPO DE LEITO



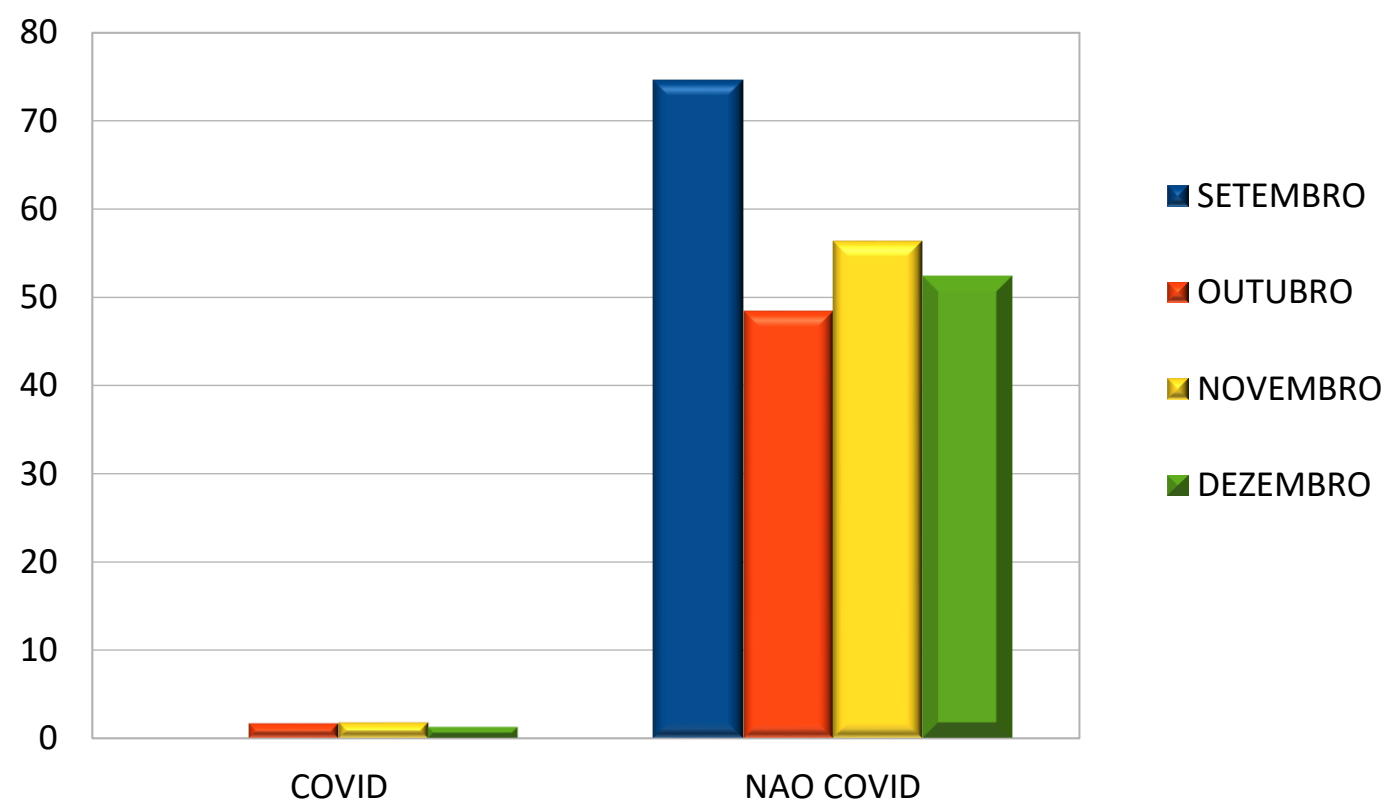
Fonte: SIH – Sistema de Informações Hospitalares (DATASUS/MS) – setembro a dezembro/2022 – Banco Municipal.

REDE DE URGÊNCIA E EMERGÊNCIA - Pré-hospitalar Fixo (UPAs e PAs) -

PERCENTUAL MENSAL DE OCUPAÇÃO DE LEITOS					
PRÉ-HOSPITALAR FIXA ADM DIRETA E INDIRETA					
TIPO	SETEMBRO	OUTUBRO	NOVEMBRO	DEZEMBRO	MÉDIA
COVID-19	0	0	0	0,01	0,00
NÃO COVID-19	69,25	73,67	72,40	53,10	67,11
DESOCUPADOS	30,75	26,33	27,60	46,89	32,89

Fonte: Departamento de Coordenação da Urgência e Emergência – DCUE.

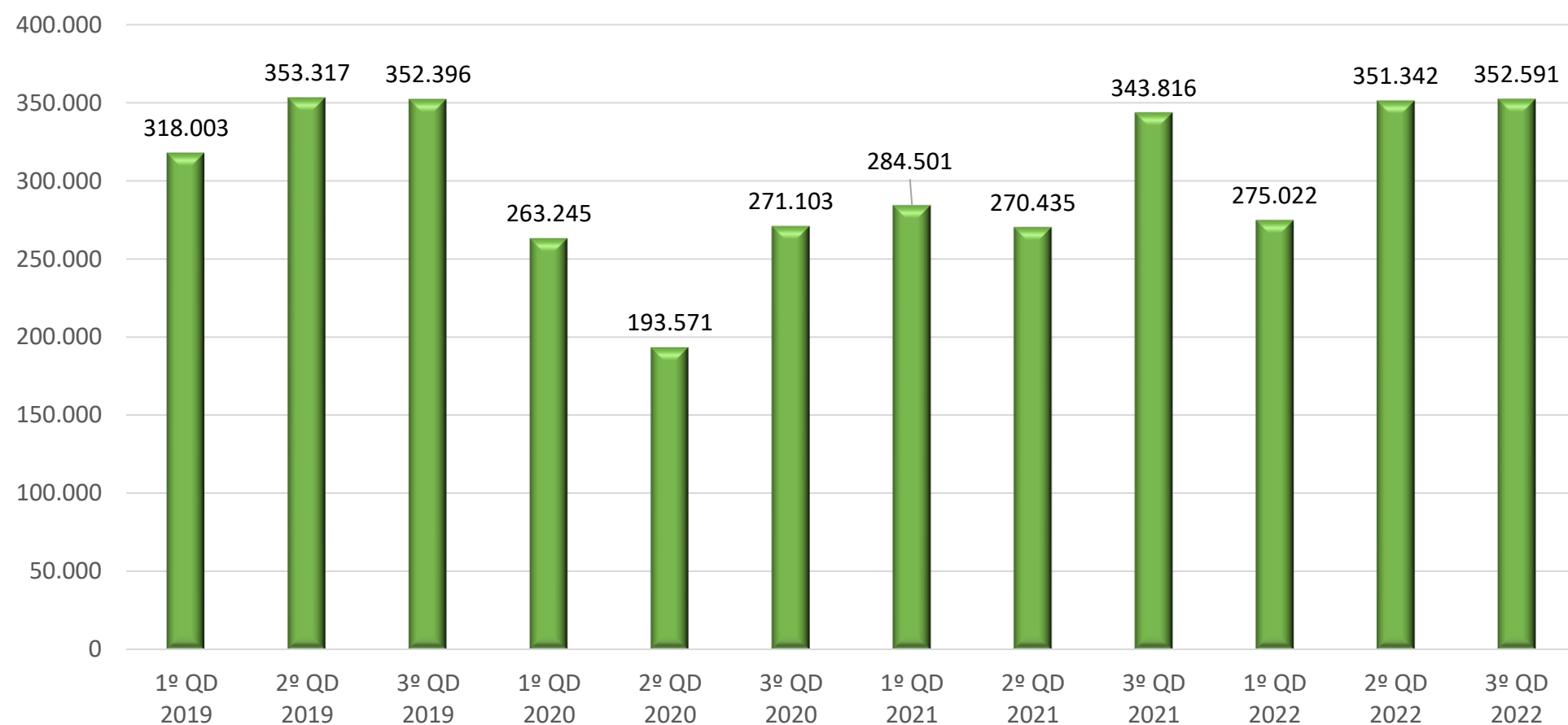
% de OCUPAÇÃO PRÉ-HOSPITALAR 3ºQUADRI 2022



Fonte: Departamento de Coordenação da Urgência e Emergência – DCUE.

CONSULTAS MÉDICAS DE URGÊNCIA - Pré-hospitalar Fixo (UPAs e PAs) -

UNIDADE	3º QD 2022
PA PARAVENTI	20.836
UPA PAULISTA	50.626
UPA TABOÃO	45.182
PA BONSUCESSO	22.128
PA MARIA DIRCE	51.901
UPA SAO JOAO LAVRAS	62.562
PA JARDIM DONA LUIZA	33.558
PA PARQUE ALVORADA	22.403
UPA CUMBICA	43.395
TOTAL	352.591



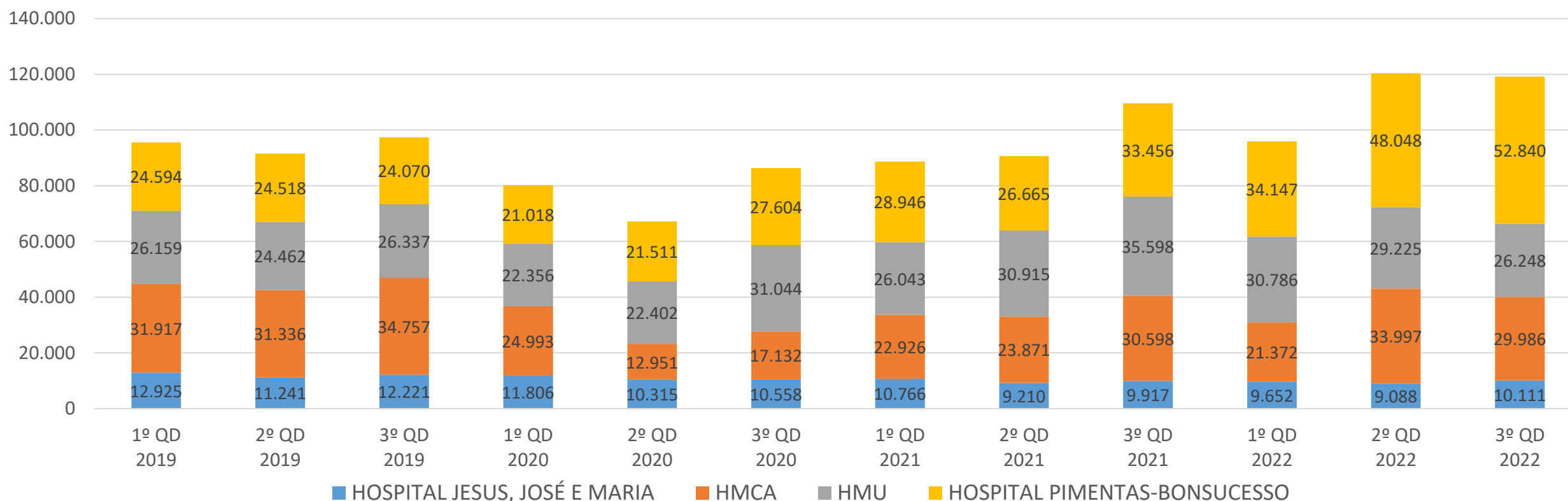
Fonte: SIA – Sistema de Informações Ambulatoriais (DATASUS/MS) – setembro a novembro/2022
Dezembro/2022: SIA – Dados Preliminares – Banco Municipal – Consulta em 06/02/2023.

CONSULTAS MÉDICAS DE URGÊNCIA - Hospitalar -

HOSPITAIS MUNICIPAIS	3º QD 2022
HOSPITAL JESUS, JOSÉ E MARIA	10.111
HMCA	29.986
HMU	26.248
HOSPITAL MUNICIPAL PIMENTAS BONSUCESSO	52.840
TOTAL	119.185

HOSPITAIS ESTADUAIS	3º QD 2022
COMPLEXO HOSPITALAR PADRE BENTO	19.224
HOSPITAL GERAL DE GUARULHOS	5.802
TOTAL	25.026

CONSULTAS MÉDICAS DE URGÊNCIA - HOSPITAIS MUNICIPAIS



Fonte: SIA – Sistema de Informações Ambulatoriais (DATASUS/MS) – setembro a novembro/2022
Dezembro/2022: SIA – Dados Preliminares – Banco Municipal – Consulta em 06/02/2023.

PROCEDIMENTOS	3º QD 2022
SAMU 192: ATENDIMENTO DAS CHAMADAS RECEBIDAS PELA CENTRAL DE REGULAÇÃO DAS URGÊNCIAS	22.852
SAMU 192: ATENDIMENTO DAS CHAMADAS RECEBIDAS PELA CENTRAL DE REGULAÇÃO DAS URGÊNCIAS COM ORIENTAÇÃO	65
SAMU 192: ATENDIMENTO PRÉ-HOSPITALAR MÓVEL REALIZADO PELA EQUIPE DE SUPORTE BÁSICO DE VIDA TERRESTRE (USB)	5.103
ATENDIMENTO PRÉ-HOSPITALAR MÓVEL (MOTOLÂNCIA)	930
SAMU 192: ENVIO DE UNIDADE DE SUPORTE BÁSICO DE VIDA TERRESTRE (USB) E/OU AQUÁTICO (EQUIPE DE EMBARCAÇÃO) E/OU EQUIPE DE AEROMÉDICO.	5.568
REGULAÇÃO MÉDICA DE URGÊNCIA DA CENTRAL SAMU 192 C/ ACIONAMENTO DE MÚLTIPLOS MEIOS	317
SAMU 192: ATENDIMENTO PRÉ-HOSPITALAR MÓVEL REALIZADO PELA EQUIPE DA UNIDADE DE SUPORTE AVANÇADO DE VIDA TERRESTRE (USA) / ENVIO DE UNIDADE DE SUPORTE AVANÇADO DE VIDA TERRESTRE (USA) E/OU AQUÁTICO (EQUIPE DE EMBARCAÇÃO) E/OU EQUIPE DE AEROMÉDICO.	1.331
SAMU 192: TRANSPORTE INTER-HOSPITALAR PELA UNIDADE DE SUPORTE AVANÇADO DE VIDA TERRESTRE (USA)	6
SAMU 192: TRANSPORTE INTER-HOSPITALAR PELA UNIDADE DE SUPORTE BÁSICO DE VIDA TERRESTRE (USB)	4

*Fonte: SIA – Sistema de Informações Ambulatoriais (DATASUS/MS) – setembro a novembro/2022
Dezembro/2022: SIA – Dados Preliminares – Banco Municipal – Consulta em 06/02/2023.*

SAMU

Serviço de Atendimento Móvel de Urgência



TOTAL DE ATENDIMENTOS EFETIVOS no SAMU				
3º QUADRIMESTRE 2022				
TIPO DE SUPORTE	SETEMBRO	OUTUBRO	NOVEMBRO	DEZEMBRO
SBV (Suporte Básico de Vida)	1.453	1.553	1.224	944
SAV (Suporte Avançado de Vida)	320	333	349	329
SIV (Suporte Intermediário de Vida)	97	110	100	87
MOTOLÂNCIA	148	142	89	86

Fonte: Departamento de Coordenação da Urgência e Emergência – DCUE.

TEMPO RESPOSTA POR PRIORIDADE												
PRIORIDADE	JANEIRO	FEVEREIRO	MARÇO	ABRIL	MAIO	JUNHO	JULHO	AGOSTO	SETEMBRO	OUTUBRO	NOVEMBRO	DEZEMBRO
VERMELHA	00:26:22	00:24:01	00:22:49	00:22:26	00:23:24	00:25:17	00:25:45	00:25:08	00:22:53	00:27:26	00:23:06	00:27:50
LARANJA	00:41:53	00:32:01	00:28:57	00:26:24	00:30:40	00:29:37	00:30:18	00:28:49	00:29:56	00:30:51	00:41:58	00:37:22
AMARELA	00:59:23	00:49:15	00:42:07	00:43:46	00:40:43	00:43:54	00:41:39	00:43:33	00:47:48	00:46:47	00:57:29	00:57:10
VERDE	01:10:06	01:10:33	00:57:14	00:56:32	01:06:28	01:05:20	01:07:01	01:04:36	01:03:34	01:03:37	01:30:29	01:19:25
AZUL	01:14:25	00:53:23	01:13:08	01:14:09	01:00:20	00:51:38	01:16:36	01:05:57	01:00:42	01:14:48	01:05:24	01:01:28

Fonte: Departamento de Coordenação da Urgência e Emergência – DCUE.

REDE DE URGÊNCIA E EMERGÊNCIA

AÇÕES DESENVOLVIDAS PELAS UNIDADES NO 3º QUADRIMESTRE 2022

UNIDADE	AÇÃO	OBJETIVO ALCANÇADO
UPA SÃO JOÃO	Reforma na rampa da entrada de emergência e instalação de grade de proteção na porta da emergência	Melhoria do acesso ao setor e aumento da segurança aos pacientes internados no setor
	Recebimento de nova ambulância UTI	Aumento da frota de viaturas da unidade melhorando o tempo resposta das transferências inter-hospitalares da unidade
	instalação de novos equipamentos (totens e computadores)	Modernização e melhoria da gestão e do atendimento
	Troca de pias, vasos sanitários, telhas com avarias e instalação de bebedouro para os colaboradores	Melhoria na ambiência da unidade nas áreas comuns e privativas, além da manutenção predial.
	Recebimento de novos monitores cardíacos e oxímetros	Modernização e melhoria da gestão e do atendimento
PA DONA LUIZA	Pintura na unidade, reforma das poltronas e colchões	Melhoria na ambiência e conforto durante atendimento dos pacientes
	Implantação do Protocolo de Sepsis	Qualificação da equipe
	Instalação de novo equipamento de raio-x	Modernização e melhoria da gestão e do atendimento
	Aquisição de ventiladores e cadeiras para a sala de procedimentos	Modernização e melhoria da gestão e do atendimento
UPA CUMBICA	Instalação do ECG com laudo do Hcor na emergência	Modernização e melhoria da assistência dos pacientes;
	Recebimento de nova ambulância UTI	Aumento da frota de viaturas da unidade melhorando o tempo resposta das transferências inter-hospitalares da unidade
	Troca dos equipamentos de informática da unidade (computadores e impressoras)	Modernização e melhoria da gestão e do atendimento
	Implantação do sistema de pesquisa de satisfação	Melhoria no feedback dos pacientes em relação ao atendimento prestado pela unidade
	Equipamentos recebidos (serra de gesso, eletro, aspirador cirúrgico)	Melhoria na gestão dos atendimentos prestados.
	Implantação do SISS – Módulo Médico	Modernização e melhoria da gestão e do atendimento
PA PARAVENTI	Reforma na sala e Instalação de novo equipamento de raio-x	Modernização e melhoria da gestão e do atendimento
	Instalação do Gerador da Energia	Segurança e prevenção de ocorrer falta de energia na unidade
	Reforma dos armários da recepção e aquisição de cadeiras para recepção e gerência	Melhora na ambiência, conforto aos pacientes e funcionários
	Implantação do Protocolo de Sepsis	Qualificação da equipe
	Implantação do SISS – Abertura de ficha e faturamento	Modernização e melhoria da gestão e do atendimento

Fonte: Departamento de Coordenação da Urgência e Emergência – DCUE.

REDE DE URGÊNCIA E EMERGÊNCIA

AÇÕES DESENVOLVIDAS PELAS UNIDADES NO 3º QUADRIMESTRE 2022		
UNIDADE	AÇÃO	OBJETIVO ALCANÇADO
UPA PAULISTA	Entrega de metas e segurança do Protocolo de SEPSE e Premiação do Protocolo de sepse pelo Sírio Libanês e MS	Qualificação da equipe
	Implantação do SISS – Módulo Médico	Modernização e melhoria da gestão e do atendimento
	reforma da entrada/recepção da unidade	Melhora na ambiência, conforto aos pacientes e funcionários
	Equipamentos médicos recebidos por emenda parlamentar (cardioversor, monitores multi, camase eletro)	Modernização e melhoria da gestão e do atendimento
SAMU	Pintura e revitalização da Base Cavadas e nas Bases descentralizadas; Manutenção de equipamentos das Bases (bebedouros, geladeiras, aparelhos de ar condicionado) e Aquisição de colchões , ventiladores e microondas	Melhoria na ambiência e conforto aos funcionários
	Reforma e/ou instalação de totens e bandeira luminosa externa de todas as Bases	Melhora na identidade visual das bases
PA MARIA DIRCE	Abertura de novo consultório para clinica médica	Aumento na cobertura da demanda e melhoria na ambiência durante atendimento dos pacientes
	Pintura da sala de emergência e da sala de inalação	Melhora na ambiência, conforto aos pacientes e funcionários
UPA TABOÃO	Instalação de aparelho de ar condicionado na farmácia	Melhora na ambiência, conforto aos pacientes e funcionários
	Pintura na unidade e troca das telhas com avarias	Melhoria na ambiência e conforto durante atendimento dos pacientes e manutenção do prédio
PA ALVORADA	Pintura na unidade e reforma das poltronas, colchões e divãs	Melhora na ambiência, conforto aos pacientes e funcionários
	Aquisição de ventiladores e cadeiras para sala de procedimento e sala de reunião	Melhora na ambiência, conforto aos pacientes e funcionários
PA BONSUCESSO	Reforma recepção, troca de balcão de atendimento e aquisição de balcão para os controladores de acesso	Melhora na ambiência, conforto aos pacientes e funcionários
	Aquisição de filtro de água na recepção e de bomba d'água para cisterna de água	Melhora na ambiência, conforto aos pacientes e funcionários
	Revisão e atualização dos Protocolos Operacionais Padrão e capacitação do protocolo de sepse e IAM	Qualificação da equipe
	Conserto de aparelhos de ECG, monitores multiparâmetros e balança de roupas	Manutenção e melhoria da gestão e do atendimento

Fonte: Departamento de Coordenação da Urgência e Emergência – DCUE.

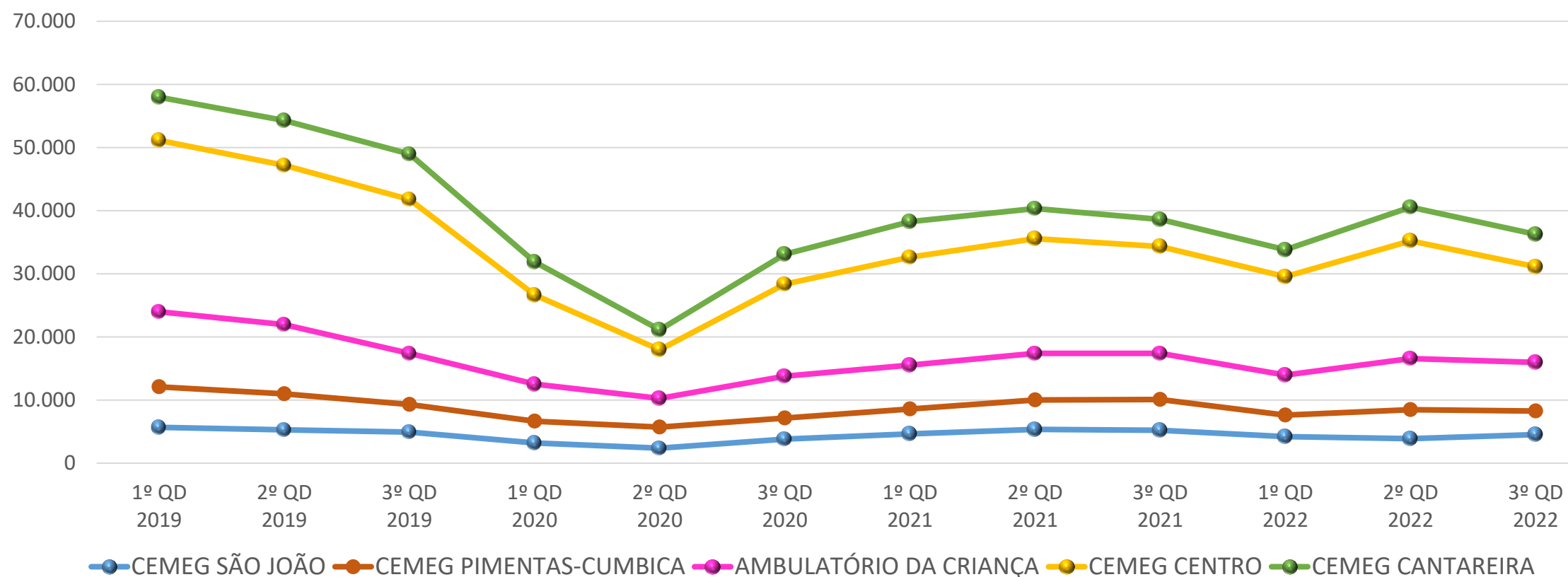
PRODUÇÃO AMBULATORIAL

Relatório de dados e produção registrados no Sistema de Informações Ambulatoriais – SIA (DATASUS/Ministério da Saúde)

CONSULTAS MÉDICAS EM ATENÇÃO ESPECIALIZADA

CENTROS DE ESPECIALIDADES	3º QD 2022
CEMEG SÃO JOÃO	4.543
CEMEG PIMENTAS-CUMBICA	3.725
AMBULATÓRIO DA CRIANÇA	7.692
CEMEG CENTRO	15.172
CEMEG CANTAREIRA	5.102
TOTAL	36.234

CONSULTAS MÉDICAS EM ATENÇÃO ESPECIALIZADA

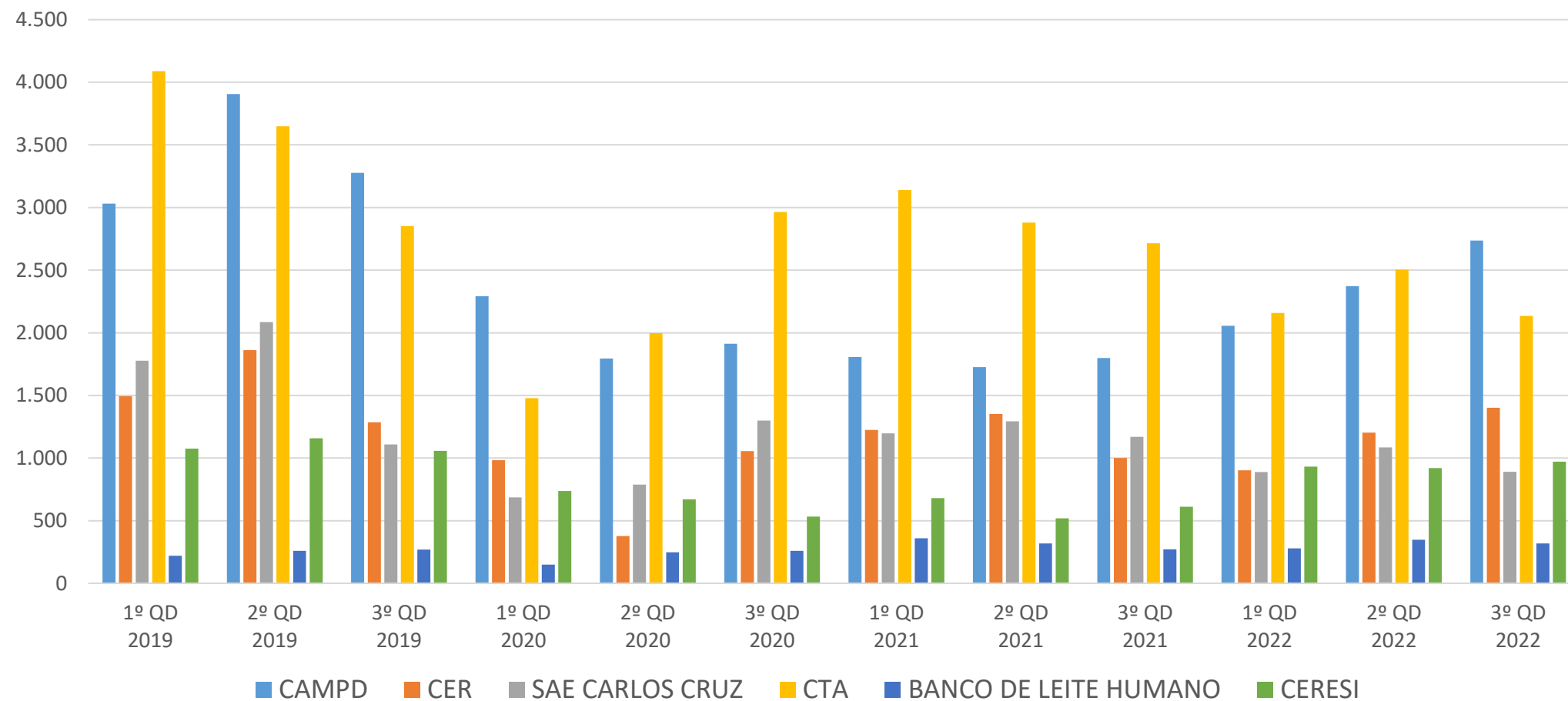


Fonte: SIA – Sistema de Informações Ambulatoriais (DATASUS/MS) – setembro a novembro/2022
Dezembro/2022: SIA – Dados Preliminares – Banco Municipal – Consulta em 06/02/2023.

PRODUÇÃO AMBULATORIAL

CONSULTAS MÉDICAS EM ATENÇÃO ESPECIALIZADA

CENTROS ESPECIALIZADOS	3º QD 2022
CAMPD	2.737
CER	1.402
SAE CARLOS CRUZ	890
CTA	2.135
BANCO DE LEITE HUMANO	318
CERESI CENTRO	971
TOTAL	8.453



Fonte: SIA – Sistema de Informações Ambulatoriais (DATASUS/MS) – setembro a novembro/2022
Dezembro/2022: SIA – Dados Preliminares – Banco Municipal – Consulta em 06/02/2023.

SECRETARIA DA SAÚDE - 2023

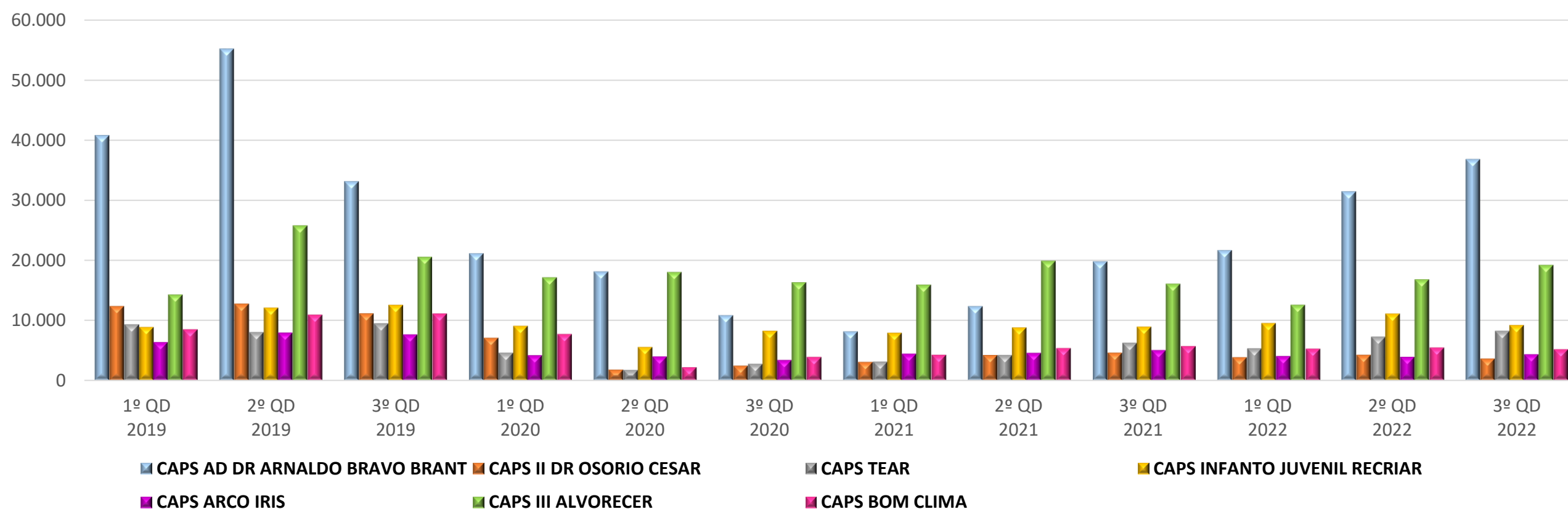
PRODUÇÃO AMBULATORIAL

CENTRO DE ATENÇÃO PSICOSSOCIAL – CAPS

TOTAL DA PRODUÇÃO AMBULATORIAL APROVADA

Consultas e Procedimentos – todas as categorias profissionais

CAPS	3º QD 2022
CAPS AD DR ARNALDO BRAVO BRANT	36.847
CAPS II DR OSORIO CESAR	3.654
CAPS TEAR	8.201
CAPS INFANTO JUVENIL RECRIAR	9.208
CAPS ARCO IRIS	4.332
CAPS III ALVORECER	19.211
CAPS BOM CLIMA	5.203
TOTAL	86.656



Fonte: SIA – Sistema de Informações Ambulatoriais (DATASUS/MS) – setembro a novembro/2022
Dezembro/2022: SIA – Dados Preliminares – Banco Municipal – Consulta em 06/02/2023.

SECRETARIA DA SAÚDE - 2023

PRODUÇÃO AMBULATORIAL

CENTRO MUNICIPAL DE PRÁTICAS INTEGRATIVAS E COMPLEMENTARES EM SAÚDE - CEMPICS

TOTAL DA PRODUÇÃO AMBULATORIAL APROVADA
Consultas e Procedimentos – todas as categorias profissionais

PROCEDIMENTOS	3º QD 2022
ATIVIDADE EDUCATIVA / ORIENTAÇÃO EM GRUPO NA ATENÇÃO PRIMÁRIA	0
ATIVIDADE EDUCATIVA / ORIENTAÇÃO EM GRUPO NA ATENÇÃO ESPECIALIZADA	3
PRATICAS CORPORAIS EM MEDICINA TRADICIONAL CHINESA	88
OFICINA DE MASSAGEM/ AUTO-MASSAGEM	3
SESSÃO DE MUSICOTERAPIA	106
SESSÃO DE BIODANÇA	42
CONSULTA DE PROFISSIONAIS DE NIVEL SUPERIOR NA ATENÇÃO ESPECIALIZADA (EXCETO MÉDICO)	21
CONSULTA MEDICA EM ATENÇÃO ESPECIALIZADA	5
ESCUITA INICIAL / ORIENTAÇÃO (ACOLHIMENTO A DEMANDA ESPONTÂNEA)	240
AFERIÇÃO DE PRESSÃO ARTERIAL	0
SESSÃO DE ACUPUNTURA COM INSERÇÃO DE AGULHAS	383
SESSÃO DE AURICULOTERAPIA	361
SESSÃO DE AROMATERAPIA	8
SESSÃO DE CROMOTERAPIA	109
SESSÃO DE IMPOSIÇÃO DE MÃOS	28
SESSÃO DE TERAPIA DE FLORAIS	102
TRATAMENTO HOMEOPÁTICO	548
TOTAL	2.047

*Fonte: SIA – Sistema de Informações Ambulatoriais (DATASUS/MS) – setembro a novembro/2022
Dezembro/2022: SIA – Dados Preliminares – Banco Municipal – Consulta em 06/02/2023.*

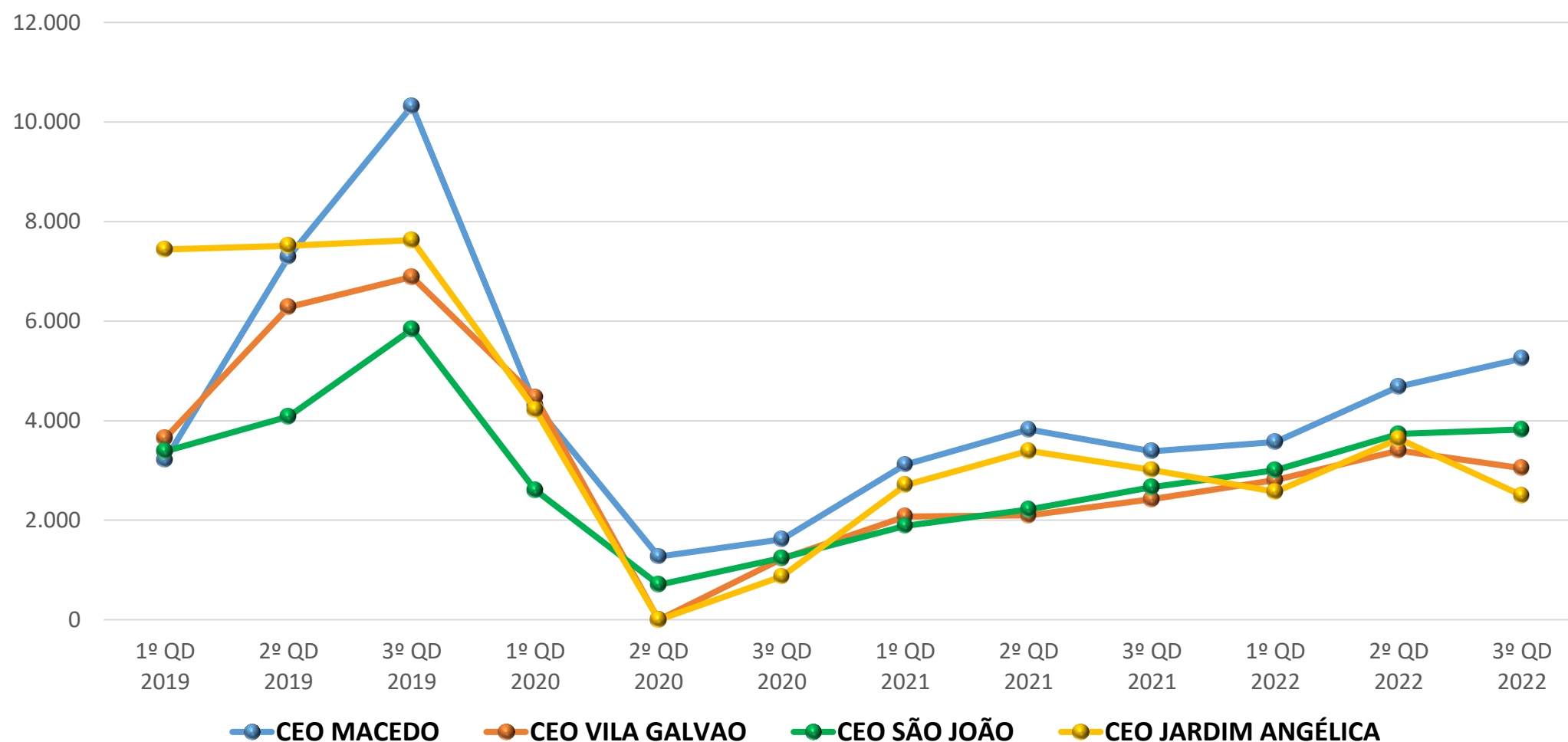
PRODUÇÃO AMBULATORIAL

CENTROS DE ESPECIALIDADES ODONTOLÓGICAS - CEO

TOTAL DA PRODUÇÃO AMBULATORIAL APROVADA

CEO	3º QD 2022
CEO MACEDO	5.249
CEO VILA GALVÃO	3.045
CEO SÃO JOÃO	3.821
CEO JARDIM ANGÉLICA	2.496
TOTAL	14.611

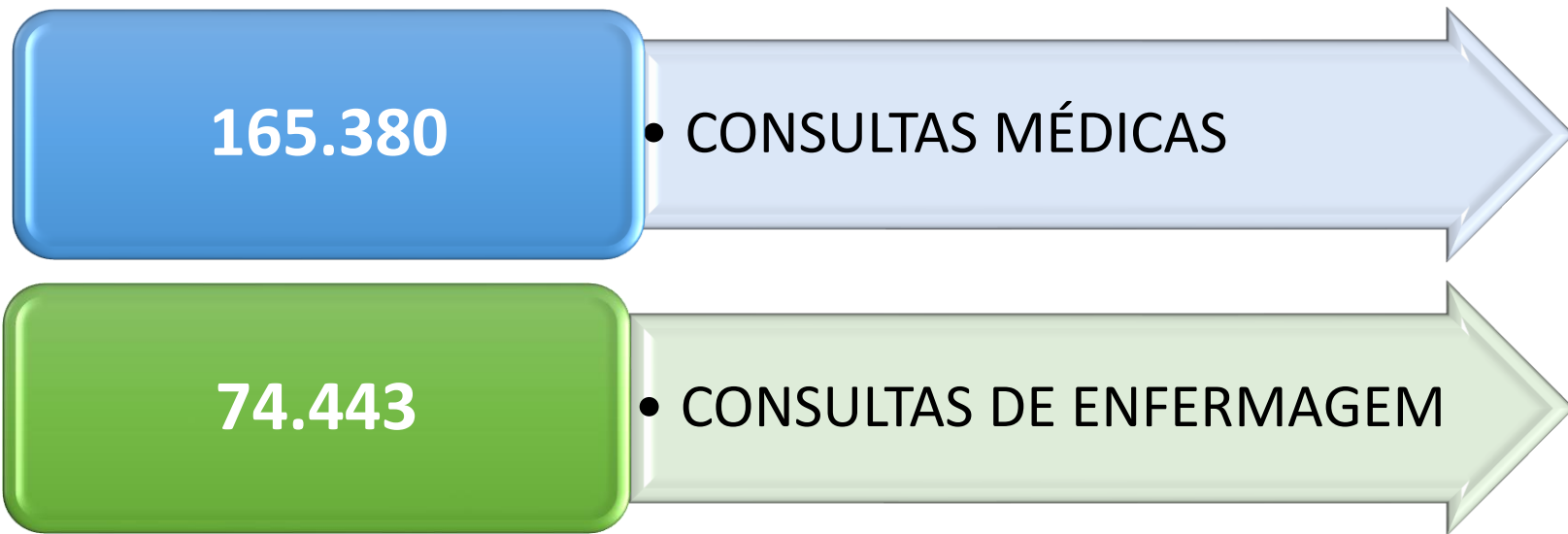
GRUPO DE PROCEDIMENTO	3º QD 2022
01 Ações de promoção e prevenção em saúde	903
02 Procedimentos com finalidade diagnóstica	1.514
03 Procedimentos clínicos	11.040
04 Procedimentos cirúrgicos	755
07 Órteses, próteses e materiais especiais	399
TOTAL	14.611



Fonte: SIA – Sistema de Informações Ambulatoriais (DATASUS/MS) – setembro a novembro/2022
Dezembro/2022: SIA – Dados Preliminares – Banco Municipal – Consulta em 06/02/2023.

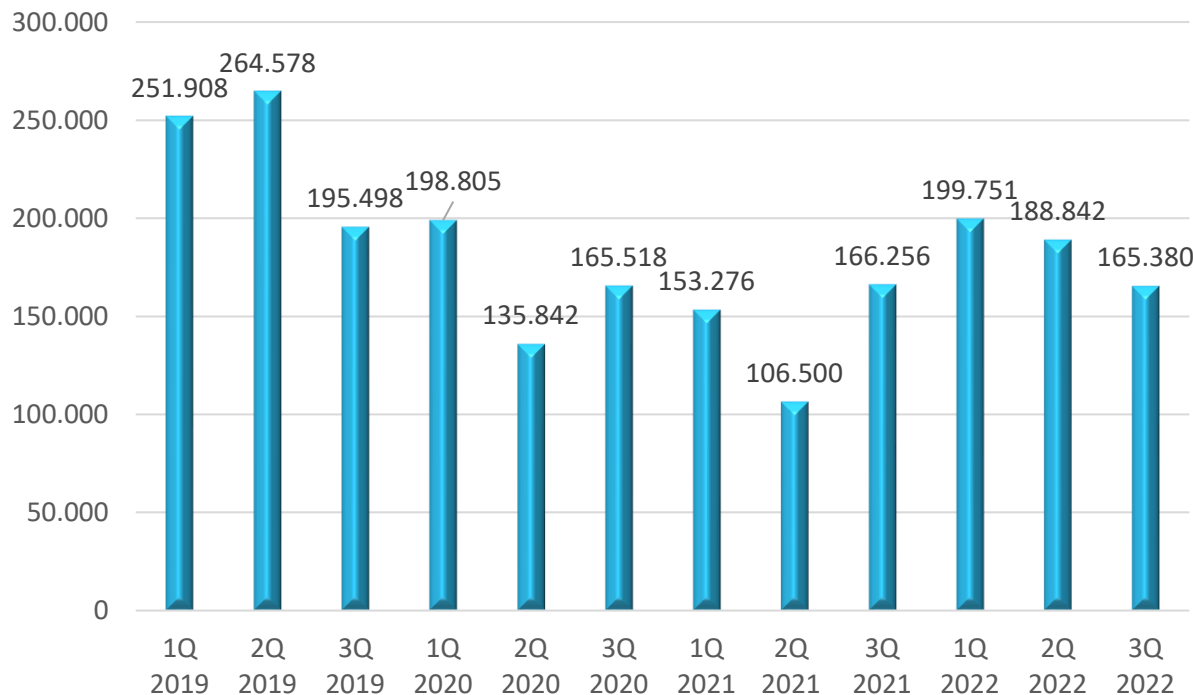
SECRETARIA DA SAÚDE - 2023

ATENÇÃO PRIMÁRIA À SAÚDE - APS



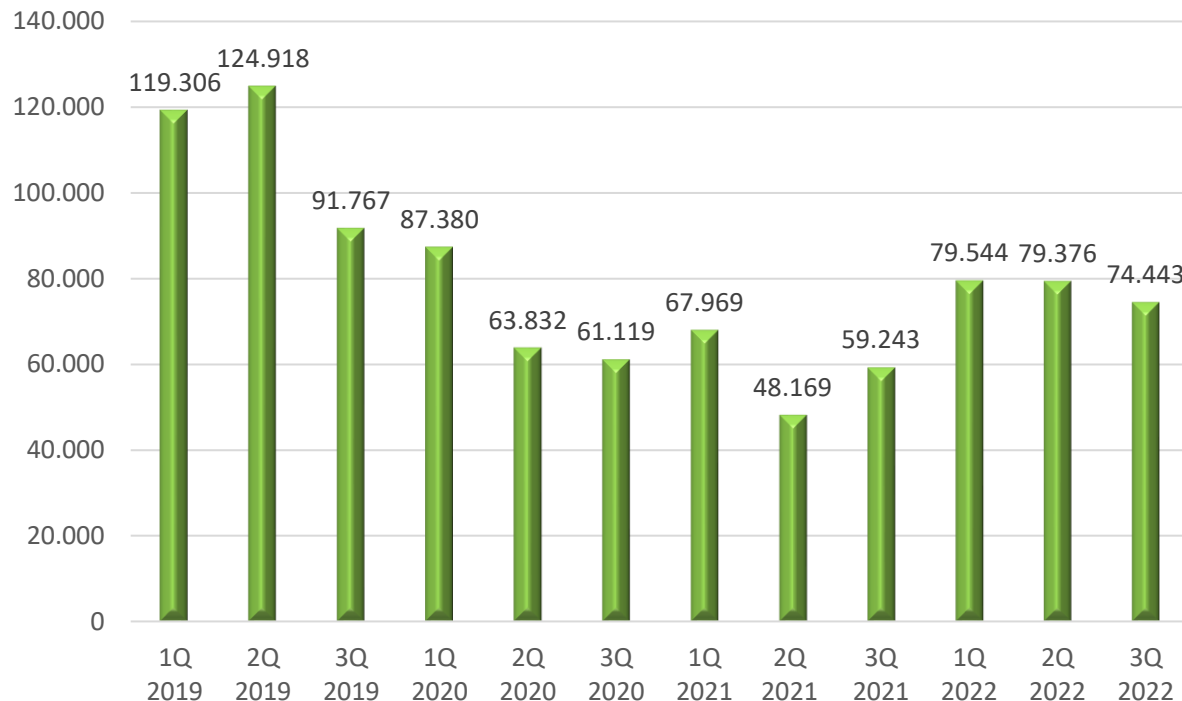
Fonte: e-SUS Centralizador – Consulta em 08/02/2023

CONSULTAS MÉDICAS



Fonte: e-SUS Centralizador – Consulta em 08/02/2023

CONSULTAS ENFERMAGEM



Fonte: e-SUS Centralizador – Consulta em 08/02/2023

ATENÇÃO PRIMÁRIA À SAÚDE - APS

543.304

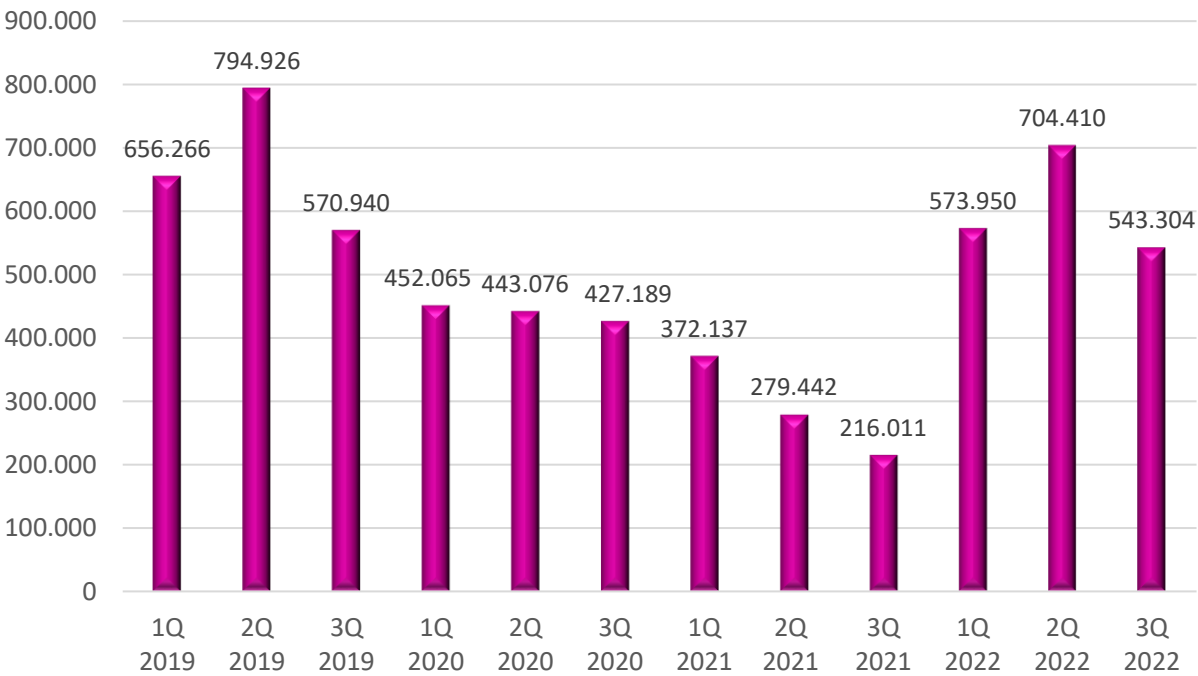
• VISITAS DOMICILIARES (ACSSs)

31.057

• CONSULTAS ODONTOLÓGICAS

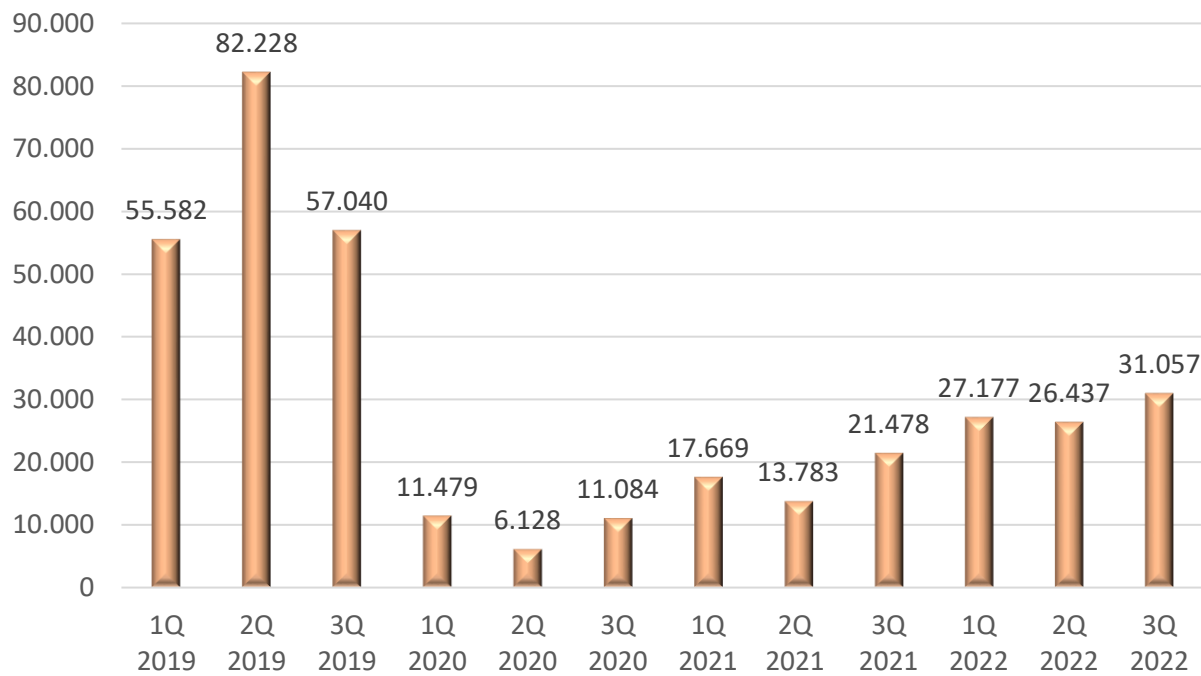
Fonte: e-SUS Centralizador – Consulta em 08/02/2023

VISITAS DOMICILIARES ACS



Fonte: e-SUS Centralizador – Consulta em 08/02/2023

CONSULTAS ODONTOLÓGICAS



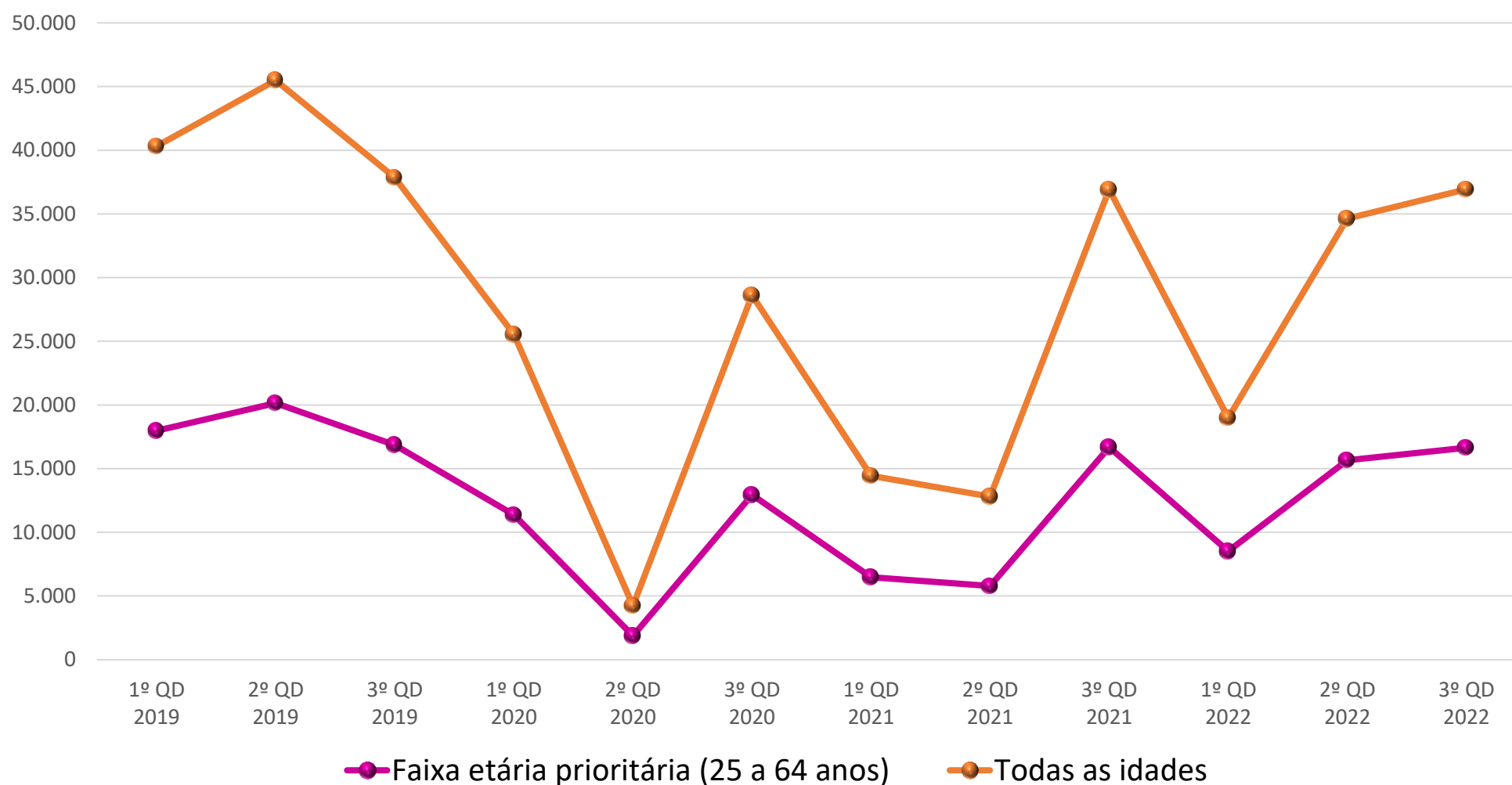
Fonte: e-SUS Centralizador – Consulta em 08/02/2023

ATENDIMENTOS	TOTAL 3º QD 2022
Consultas médicas - Clínicas	5.523
Consultas médicas - G.O.	393
Consultas médicas - Pediatria	217
Consultas de Enfermagem	4.113
Coleta de Papanicolau	3.514
Vacinas de rotina	3.250
Vacinas contra COVID 19 ADULTOS 1ª dose	65
Vacinas contra COVID 19 ADULTOS 2ª dose	138
Vacinas contra COVID 19 ADULTOS 3ª dose	830
Vacinas contra COVID 19 ADULTOS 4ª dose	2.350
Vacinas contra COVID 19 INFANTIL 1ª dose	468
Vacinas contra COVID 19 INFANTIL 2ª dose	268
Vacina Influenza	1.441
Busca Ativa de Faltosos (Vacina COVID)	979
Teste Rápido - HIV	553
Teste Rápido - Sífilis	588
Teste Rápido - Hepatite B	310
Teste Rápido - Hepatite C	486
Teste Rápido - COVID	943
Busca de Sintomático respiratório	1.664
Bolsa Família	7.124
Atividades Coletivas	197
Atendimentos na farmácia	4.381
Quantidade fichas inseridas no Vacivida	3.954

Fonte: Departamento de Assistência Integral à Saúde

EXAMES CITOPATOLÓGICOS DO COLO DO ÚTERO

UNIDADES MUNICIPAIS	3º QD 2022
MULHERES RESIDENTES EM GUARULHOS – TODAS AS FAIXAS ETÁRIAS	20.292
MULHERES RESIDENTES EM GUARULHOS DE 25 A 64 ANOS - FAIXA ETÁRIA PRIORITÁRIA	16.642



Fonte: SIA – Sistema de Informações Ambulatoriais (DATASUS/MS) – setembro a novembro/2022
Dezembro/2022: SIA – Dados Preliminares – Banco Municipal – Consulta em 06/02/2023.

MAMOGRAFIA

MULHERES RESIDENTES EM GUARULHOS DE TODAS AS FAIXAS ETÁRIAS

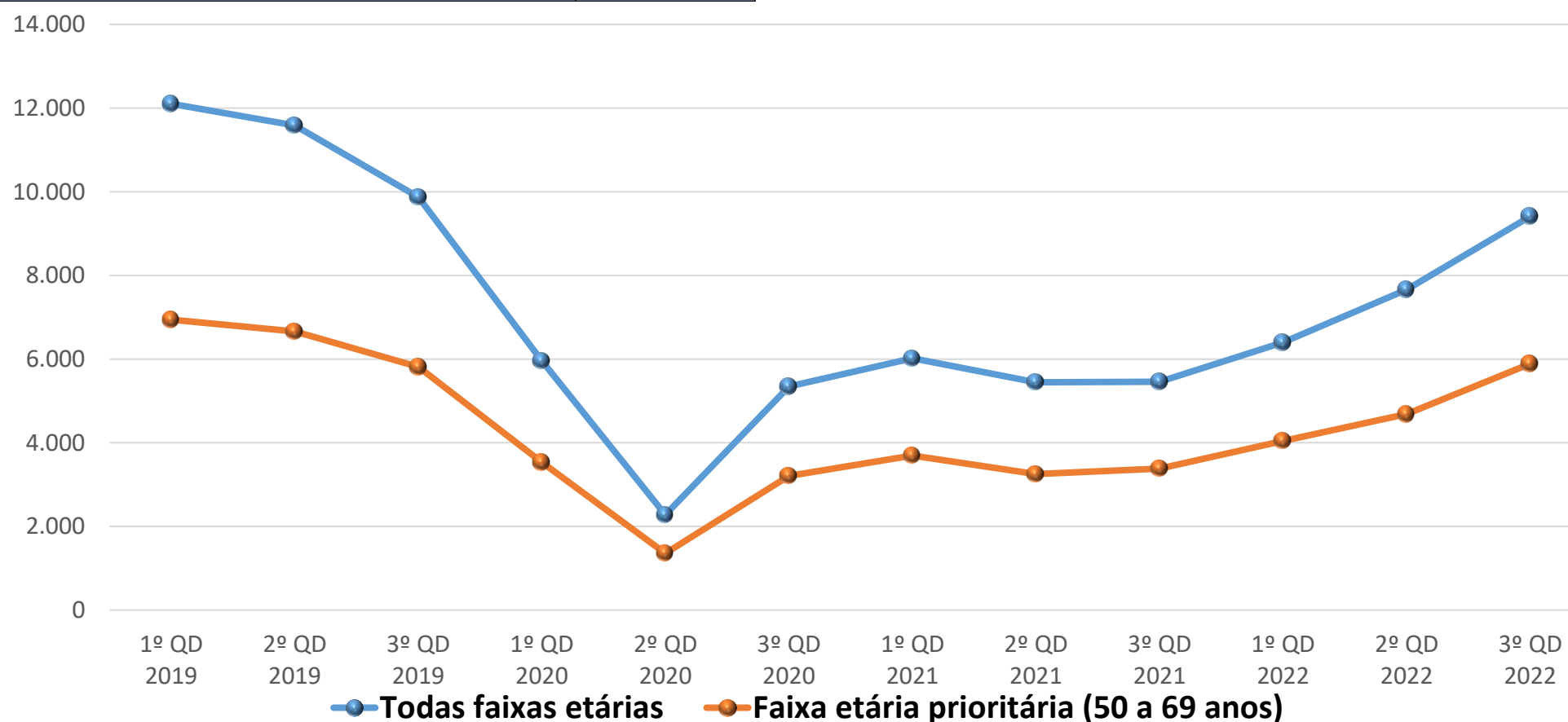
HOSPITAIS MUNICIPAIS	3º QD 2022
HOSPITAL MATERNIDADE JESUS, JOSÉ E MARIA	2.693
HOSPITAL STELLA MARIS	1.611
HOSPITAL MUNICIPAL PIMENTAS BONSUCESSO	1.474
TOTAL	5.778

HOSPITAIS ESTADUAIS	3º QD 2022
HOSPITAL GERAL DE GUARULHOS	2.507
COMPLEXO HOSPITALAR PADRE BENTO	1.124
TOTAL	3.631

MULHERES RESIDENTES EM GUARULHOS 50 A 69 ANOS – FAIXA ETÁRIA PRIORITÁRIA

HOSPITAIS MUNICIPAIS	3º QD 2022
HOSPITAL MATERNIDADE JESUS, JOSÉ E MARIA	1.655
HOSPITAL STELLA MARIS	1.006
HOSPITAL MUNICIPAL PIMENTAS BONSUCESSO	910
TOTAL	3.571

HOSPITAIS ESTADUAIS	3º QD 2022
HOSPITAL GERAL DE GUARULHOS	1.621
COMPLEXO HOSPITALAR PADRE BENTO	696
TOTAL	2.317



Fonte: SIA – Sistema de Informações Ambulatoriais (DATASUS/MS) – setembro a novembro/2022
Dezembro/2022: SIA – Dados Preliminares – Banco Municipal – Consulta em 06/02/2023.

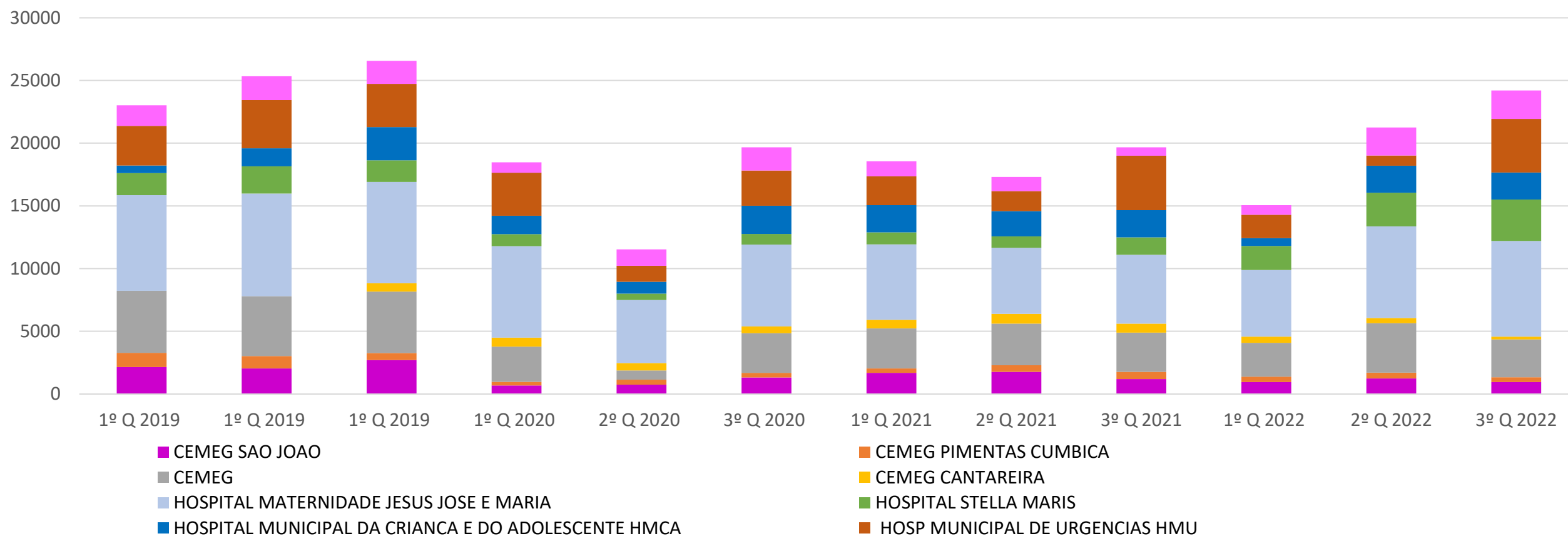
SECRETARIA DA SAÚDE - 2023

ULTRASSONOGRAFIA

GESTÃO MUNICIPAL	3º QD 2022
CEMEG SÃO JOÃO	943
CEMEG PIMENTAS-CUMBICA	386
CEMEG CENTRO	3.028
CEMEG CANTAREIRA	217
HOSPITAL MATERNIDADE JESUS, JOSÉ E MARIA	7.623
HOSPITAL STELLA MARIS	3.300
HMCA	2.162
HMU	4.273
HOSPITAL MUNICIPAL PIMENTAS BONSUCESSO	2.276
TOTAL	24.208

HOSPITAIS ESTADUAIS	3º QD 2022
HOSPITAL GERAL DE GUARULHOS	4.791
COMPLEXO HOSPITALAR PADRE BENTO	1.124
TOTAL	6.432

ULTRASSONOGRAFIA – GESTÃO MUNICIPAL

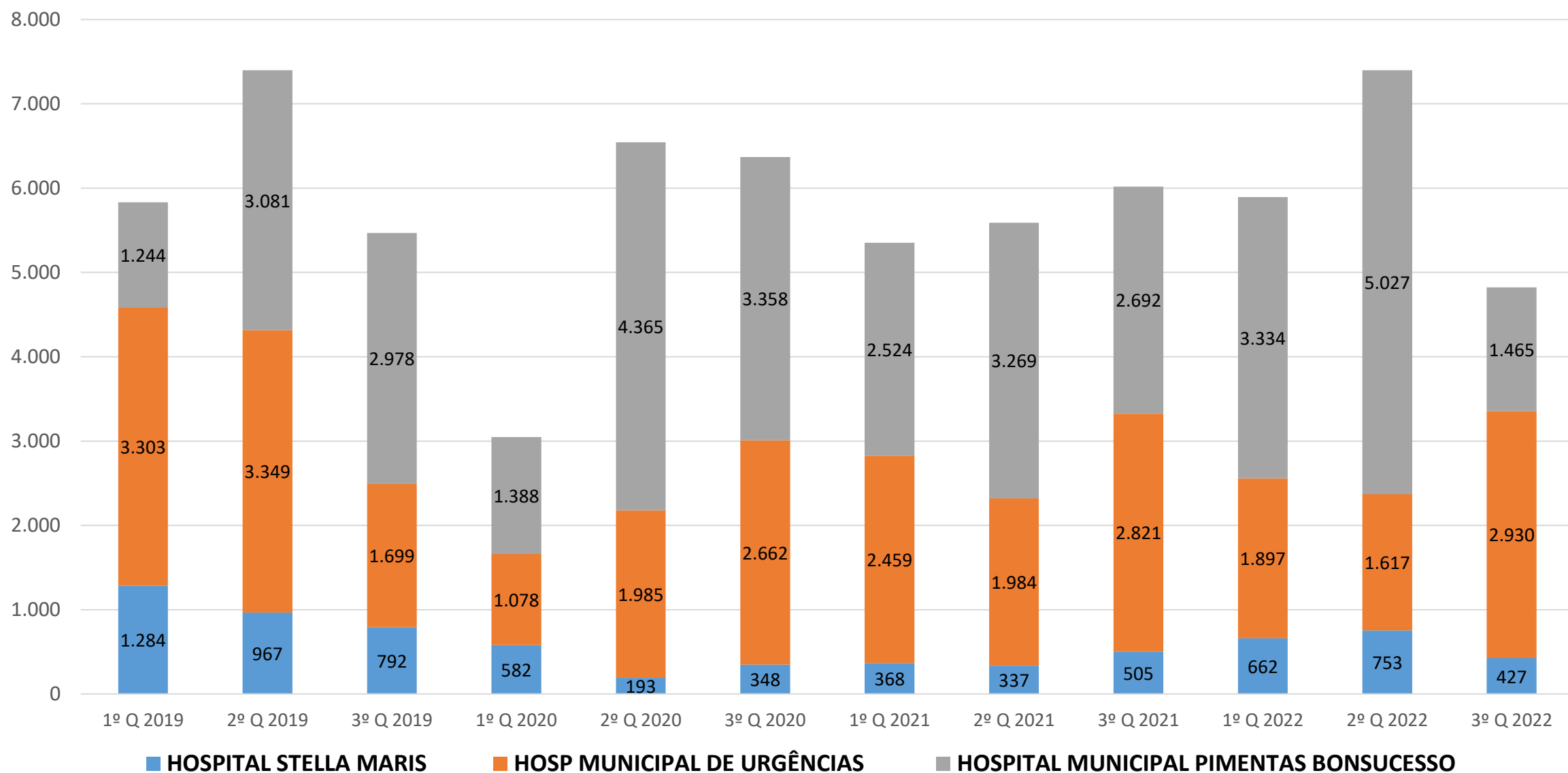


Fonte: SIA – Sistema de Informações Ambulatoriais (DATASUS/MS) – setembro a novembro/2022
Dezembro/2022: SIA – Dados Preliminares – Banco Municipal – Consulta em 06/02/2023.

TOMOGRAFIA

HOSPITAIS MUNICIPAIS	3º QD 2022	HOSPITAIS ESTADUAIS	3º QD 2022
HOSPITAL STELLA MARIS	427	HOSPITAL GERAL DE GUARULHOS	2.277
HMU	2.930	COMPLEXO HOSPITALAR PADRE BENTO	2.620
HOSPITAL MUNICIPAL PIMENTAS BONSUCESSO	1.465	TOTAL	4.897
TOTAL	4.822		

TOMOGRÁFIAS - HOSPITAIS MUNICIPAIS



Fonte: SIA – Sistema de Informações Ambulatoriais (DATASUS/MS) – setembro a novembro/2022
Dezembro/2022: SIA – Dados Preliminares – Banco Municipal – Consulta em 06/02/2023.

CONTRAPARTIDAS ESCOLA SUS

Instituição de Ensino	Créditos Referente ao 3º Quadrimestre 2022	Débitos 3º Quadrimestre 2022	Itens Adquiridos 2022
Universidade Nove de Julho (UNINOVE)	R\$ 5.607.174,20	R\$ 1.886.980,49	Rede lógica e elétrica Escola SUS, CTA e Tear, Rede lógica e elétrica UBS Alvorada, Swich, Roteadores, Pach corde e Painel - Infra estrutura - Tecnologia da informação, Locação de gerador para UPA Cumbica, Imobiliários para UPA Taboão, Rede Lógica para 20 equipamentos de saúde, compra de computadores, pacote office, RX para equipamentos de saúde, RX Cemeg Centro, Kit cirurgia Vídeolaparoscopia, Cadeiras, TV 65, suporte para TV, Projetores, Notebooks.
Universidade Santo Amaro (UNISA)	R\$ 121.369,83	R\$ 13.754,40	Instalação de ar condicionado, troca de vidros, instalação de mesa, recorte de porta. Película para controle solar, faixa impressa, redes de proteção e bancadas, mesa, recorte das portas. Apresentador de slides, Geladeira, microondas, Mesa dobrável, armário aéreo micro ondas banquetas e longarinas.
Universidade de Guarulhos (UNG)	Serviço de Equoterapia – vagas/mês x 500 vagas de estágios por semestre		
Demais Instituições de Ensino(*) (**)	R\$ 862.535,50	R\$ 343.020,16	Materiais para os NAVs, TV, Suporte para TV, Impressora, Conjunto para proctologia e iluminador, Micromotores odontológicos, Confecção de Certificados PRM e PRMS - Escola SUS, Frigobar, ar condicionado, cadeira, kit, encadernadora/perfuradora, Coffee Dia dos Dentistas, Mesa Lira (Cempics), Impressora Crachás, Kit e equipamentos Peak Flow, Conserto empilhadeira, Curso de Psicologia e Nutrição para Rede.

(*) INSTITUIÇÕES DE ENSINO: ALMEIDA SANTOS; ANANEC; FACULDADES ANHANGUERA; ARCO DE FOGO; ATHENAS; CORAÇÃO DE JESUS; COLÉGIO E FACULDADE ENIAC; ESED; EXATA; EXITUS; FACULDADE ENIAC; FACULDADES GUARULHOS (FIG); FENIX; FLOR DA SABEDORIA; GRAU TÉCNICO; IMPERA CURSOS; NATASHA; NBR; PADRE LUIZ TEZZA; SANTA HELENA; FACULDADE SANTA RITA; SIGNUM; STELLA MARIS; TECX; UNIVERSIDADE BRASIL; UNIVERSIDADE DE FRANCA; UNIVERSIDADE GUARULHOS (UNG); UNIVERSIDADE NOVE DE JULHO; UNIMESP (FIG); FACULDADE DE GUARULHOS FAG (UNIESP); UNIVERSIDADE SANTO ANDRÉ (UNISA); VICENTE LESSA; WT

() Categoria dos Estudantes:** ENFERMAGEM (SUPERIOR, TÉCNICO E AUXILIAR), NECRÓPSIA; FARMÁCIA; NUTRIÇÃO; SERVIÇO SOCIAL; BOMBEIROS; RADIOLOGIA; FISIOTERAPIA; INSTRUMENTAÇÃO CIRURGICA; IMOBILIZAÇÃO ORTOPÉDICA; ODONTOLOGIA; PSICOLOGIA; MEDICINA.

Fonte: Departamento de Recursos Humanos da Saúde - Escola SUS Guarulhos

AUDITORIAS

ATIVIDADES REALIZADAS PELA AUDITORIA

AUDITORIA INTERNA

- Auditoria de Homônimos, Auditoria de Apontamento de Crítica (idade não compatível com procedimento, tempo de permanência não compatível com procedimento, etc.);
- Auditoria e fiscalização de serviços e unidades de saúde apurando sua conformidade e/ou desempenho com a legislação vigente, diretrizes do planejamento municipal, contratos de gestão, normas técnicas e operacionais;
- Queixas e Solicitações encaminhadas pela Ouvidoria, Divisão Técnica de Regulação Ambulatorial e Hospitalar, Divisão Técnica de Avaliação e Controle, do Departamento de Planejamento e Regulação em Saúde e outros departamentos e áreas técnicas da Secretaria da Saúde.

AUDITORIA EXTERNA

Demandas do Departamento Regional de Saúde I – São Paulo (DRS I), GENACS – Grupo Normativo de Auditoria e Controle da Saúde da Secretaria de Saúde do Estado de São Paulo, Departamento Nacional de Auditoria do SUS (DENASUS) do Ministério da Saúde e do Conselho Municipal de Saúde.

CONSOLIDADO – 3º QUADRIMESTRE 2022

AUDITORIAS SELECIONADAS PELO SISTEMA DO MINISTÉRIO DA SAÚDE

MÊS	AIHS APRESENTADAS		AIHS AUDITADAS				AIHS REJEITADAS				AIHS APROVADAS			
	QTDE	VALOR	QTDE	%	VALOR FISCALIZADO	%	QTDE	%	VALOR	%	QTDE	%	VALOR	%
SETEMBRO	2.535	3.125.034,48	399	15,7	1.021.351,42	32,7	61	2,4	149.233,53	4,8	2.474	97,6	2.975.801,35	95,2
OUTUBRO	2.361	2.900.007,56	404	17,1	914.637,90	31,5	121	5,1	364.862,56	12,6	2.240	94,9	2.535.145,00	87,4
NOVEMBRO	2.366	2.779.819,52	355	15,0	783.405,02	28,2	49	2,1	204.668,74	7,4	2.317	97,9	2.575.150,78	92,6
DEZEMBRO	2.633	3.175.876,51	427	16,2	964.359,17	30,4	105	4,0	246.853,75	7,8	2.528	96,0	2.929.022,76	92,2
TOTAL	9.895	11.980.738,47	1.585	16,0	3.683.753,51	30,7	336	3,4	965.618,58	8,1	9.559	96,6	11.015.119,89	91,9

Fonte: MS/DATSUS – SMS-DPRS-DTAC-STSA

AUDITORIAS

AUDITORIAS POR QUADRIMESTRE E POR MÊS – 3º QUADRIMESTRE 2022 AUDITORIAS SELECIONADAS PELO SISTEMA DO MINISTÉRIO DA SAÚDE

	CNES	PRESTADOR	AIHS APRESENTADAS		AIHS AUDITADAS				AIHS REJEITADAS				AIHS APROVADAS			
			QTDE	VALOR	QTDE	%	VALOR FISCALIZADO	%	QTDE	%	VALOR	%	QTDE	%	VALOR	%
SETEMBRO	2040069	HOSPITAL E MATERNIDADE JESUS, JOSÉ E MARIA	612	763.665,16	61	10,0	324.879,35	42,5	1	0,2	223,53	0,0	611	99,8	763.441,63	100,0
	2078155	HOSPITAL STELLA MARIS	209	564.935,83	20	9,6	85.444,02	15,1	1	0,5	1.883,41	0,3	208	99,5	563.052,42	99,7
	2080427	HOSPITAL MUNICIPAL DA CRIANÇA E DO ADOLESCENTE	445	448.892,10	47	10,6	111.407,55	24,8	11	2,5	61.491,51	13,7	434	97,5	387.400,59	86,3
	2082861	HOSPITAL MUNICIPAL DE URGÊNCIAS	449	455.432,13	115	25,6	191.177,71	42,0	16	3,6	27.483,74	6,0	433	96,4	427.948,39	94,0
	5200105	HOSPITAL MUNICIPAL PIMENTAS BONSUCESSO	820	892.109,66	156	19,0	308.442,79	34,6	32	3,9	58.151,34	6,5	788	96,1	833.958,32	93,5
	TOTAL			2.535	3.125.034,88	399	15,7	1.021.351,42	32,7	61	2,4	149.233,53	4,8	2.474	97,6	2.975.801,35

Fonte: Fonte: MS/DATSUS – SMS-DPRS-DTAC-STSA

	CNES	PRESTADOR	AIHS APRESENTADAS		AIHS AUDITADAS				AIHS REJEITADAS				AIHS APROVADAS			
			QTDE	VALOR	QTDE	%	VALOR FISCALIZADO	%	QTDE	%	VALOR	%	QTDE	%	VALOR	%
OUTUBRO	2040069	HOSPITAL E MATERNIDADE JESUS, JOSÉ E MARIA	599	684.353,56	55	9,2	151.914,67	22,2	14	2,3	103.883,07	15,2	585	97,7	580.470,49	84,8
	2078155	HOSPITAL STELLA MARIS	183	540.292,01	24	13,1	109.377,55	20,2	2	1,1	9.261,82	1,7	181	98,9	531.030,19	98,3
	2080427	HOSPITAL MUNICIPAL DA CRIANÇA E DO ADOLESCENTE	418	362.702,33	49	11,7	69.818,72	19,2	5	1,2	7.662,09	2,1	413	98,8	355.040,24	97,9
	2082861	HOSPITAL MUNICIPAL DE URGÊNCIAS	427	375.603,29	107	25,1	113.193,07	30,1	19	4,4	25.214,24	6,7	408	95,6	350.389,05	93,3
	5200105	HOSPITAL MUNICIPAL PIMENTAS BONSUCESSO	734	937.056,37	169	23,0	470.333,89	50,2	81	11,0	218.841,34	23,4	653	89,0	718.215,03	76,6
	TOTAL			2.361	2.900.007,56	404	17,1	914.637,90	31,5	121	5,1	364.862,56	0,1	2.240	94,9	2.535.145,00

Fonte: Fonte: MS/DATSUS – SMS-DPRS-DTAC-STSA

AUDITORIAS

AUDITORIAS POR QUADRIMESTRE E POR MÊS – 3º QUADRIMESTRE 2022 AUDITORIAS SELECIONADAS PELO SISTEMA DO MINISTÉRIO DA SAÚDE

	CNES	PRESTADOR	AIHS APRESENTADAS		AIHS AUDITADAS				AIHS REJEITADAS				AIHS APROVADAS			
			QTDE	VALOR	QTDE	%	VALOR FISCALIZADO	%	QTDE	%	VALOR	%	QTDE	%	VALOR	%
NOVEMBRO	2040069	HOSPITAL E MATERNIDADE JESUS, JOSÉ E MARIA	579	681.267,89	66	11,4	190.724,97	28,0	0	0,0	0,00	0,0	579	100,0	681.267,89	100,0
	2078155	HOSPITAL STELLA MARIS	234	590.648,52	20	8,5	80.414,66	13,6	2	0,9	7.873,34	1,3	232	99,1	582.775,18	98,7
	2080427	HOSPITAL MUNICIPAL DA CRIANÇA E DO ADOLESCENTE	360	348.463,17	48	13,3	129.180,55	37,1	13	3,6	58.182,64	16,7	347	96,4	290.280,53	83,3
	2082861	HOSPITAL MUNICIPAL DE URGÊNCIAS	504	489.161,65	131	26,0	184.675,33	37,8	13	2,6	72.903,67	14,9	491	97,4	416.257,98	85,1
	5200105	HOSPITAL MUNICIPAL PIMENTAS BONSUCESSO	689	670.278,29	90	13,1	198.409,51	29,6	21	3,0	65.709,09	9,8	668	97,0	604.569,20	90,2
	TOTAL			2.366	2.779.819,52	355	15,0	783.405,02	28,2	49	2,1	204.668,74	7,4	2.317	97,9	2.575.150,78

Fonte: MS/DATSUS – SMS-DPRS-DTAC-STSA

	CNES	PRESTADOR	AIHS APRESENTADAS		AIHS AUDITADAS				AIHS REJEITADAS				AIHS APROVADAS			
			QTDE	VALOR	QTDE	%	VALOR FISCALIZADO	%	QTDE	%	VALOR	%	QTDE	%	VALOR	%
DEZEMBRO	2040069	HOSPITAL E MATERNIDADE JESUS, JOSÉ E MARIA	638	674.498,97	38	6,0	124.779,92	18,5	0	0,0	0,00	0,0	638	100,0	674.498,97	100
	2078155	HOSPITAL STELLA MARIS	199	527.084,95	30	15,1	163.436,49	31,0	1	0,5	205,91	0,0	198	99,5	526.879,04	99,96
	2080427	HOSPITAL MUNICIPAL DA CRIANÇA E DO ADOLESCENTE	374	324.491,12	45	12,0	98.687,34	30,4	8	2,1	29.230,01	9,0	366	97,9	295.261,11	90,99
	2082861	HOSPITAL MUNICIPAL DE URGÊNCIAS	675	714.428,51	208	30,8	343.982,69	48,1	54	8,0	150.000,86	21,0	621	92,0	564.427,65	79
	5200105	HOSPITAL MUNICIPAL PIMENTAS BONSUCESSO	747	935.372,96	106	14,2	233.472,73	25,0	42	5,6	67.416,97	7,2	705	94,4	867.955,99	92,79
	TOTAL			2.633	3.175.876,51	427	16,2	964.359,17	30,4	105	0,0	246.853,75	7,8	2.528	96,0	2.929.022,76

Fonte: MS/DATSUS – SMS-DPRS-DTAC-STSA

AUDITORIAS

ACUMULADO – 2022

AUDITORIAS SELECIONADAS PELO SISTEMA DO MINISTÉRIO DA SAÚDE

MÊS	AIHS APRESENTADAS		AIHS AUDITADAS				AIHS REJEITADAS				AIHS APROVADAS			
	QTDE	VALOR	QTDE	%	VALOR FISCALIZADO	%	QTDE	%	VALOR	%	QTDE	%	VALOR	%
JAN - ABR	9.202	11.039.456,25	1.699	18,5	3.725.093,97	33,7	587	6,4	585.148,14	5,3	8.615	93,6	10.454.308,11	94,7
MAI - AGO	10.194	12.693.348,00	1.849	18,1	4.329.408,63	34,1	402	3,9	1.038.040,74	8,2	9.792	96,1	11.655.307,26	91,8
SET - DEZ	9.895	11.980.738,47	1.585	16,0	3.683.753,51	30,7	336	0,0	965.618,58	8,1	9.559	96,6	11.015.119,89	91,9
TOTAL	29.291	35.713.542,72	5.133	17,5	11.738.256,11	32,9	1.325	4,5	2.588.807,46	7,2	27.966	95,5	33.124.735,26	92,8

Fonte: MS/DATSUS – SMS-DPRS-DTAC-STSA

AUDITORIAS

OBJETO

- Auditoria de internações hospitalares / Críticas
- Análise de **875 AIHs** (Setembro a Dezembro/2022) das internações que apresentam incompatibilidade segundo regras de faturamento definidas pelo DATASUS (SIGTAP), de idade maior, idade menor, permanência maior, permanência menor e quantidade máxima permitida de procedimentos.
- **Resultado: 45 AIHs bloqueadas.**
- Após encerramento destas auditorias, foram encaminhados Ofícios aos prestadores com informações sobre os motivos que levaram a manutenção dos bloqueios das AIHs, bem como orientações sobre medidas a serem adotadas para correção e suas reapresentações.
- Na **apresentação 10/2022, competência 09/2022** procederam-se as seguintes atividades:
 - Auditoria analítica da grade de **167** internações bloqueadas por homônimos;
 - Auditoria de prontuários nos seguintes hospitais:
 - Hospital e Maternidade Jesus, José e Maria (**04** internações);
 - Hospital Municipal de Urgências (**18** internações);
 - Hospital Municipal Pimentas Bonsucesso (**07** internações);
 - Hospital Municipal da Criança e do Adolescente (**02** internações);
 - Hospital Stella Maris (**02** internações)
 - Como resultado desta auditoria, observamos os seguintes dados:
 - ✓ **36** internações de Homônimos do Hospital Municipal de Urgências com bloqueio de 05 AIHs, cancelamento de 01 AIH e liberação das restantes;
 - ✓ **43** internações de Homônimos do Hospital Maternidade Jesus, José e Maria com bloqueio de 01 AIH e liberação das restantes;
 - ✓ **09** internações de Homônimos do Hospital Municipal da Criança e do Adolescente com liberação de todas as AIHs;
 - ✓ **18** interações de Homônimos do Hospital Stella Maris com liberação de todas as AIHs;
 - ✓ **61** internações de Homônimos do Hospital Municipal Pimentas Bonsucesso com bloqueio de 01 AIH e liberação das restantes.
 - Após encerramento desta auditoria foi encaminhado **Ofício nº 086/2022 para HMCA** e **Ofício nº 095/2022 para HMPB** com as informações sobre os motivos que levaram a manutenção do bloqueio da AIH, bem como orientações sobre medidas a serem adotadas para sua reapresentação.
- Na **apresentação 11/2022, competência 10/2022** procederam-se as seguintes atividades:
 - Auditoria analítica da grade de **180** internações bloqueadas por homônimos;
 - Auditoria de prontuários nos seguintes hospitais:
 - Hospital Municipal de Urgências (**11** internações);
 - Hospital Maternidade Jesus, José e Maria (**11** internações);
 - Hospital Municipal Pimentas Bonsucesso (**05** internações);
 - Hospital Municipal da Criança e do Adolescente (**05** internações);
 - Hospital Stella Maris (**04** internações)
 - Como resultado desta auditoria, observamos os seguintes dados:
 - ✓ **37** internações de homônimos do Hospital Municipal de Urgências com liberação de todas as AIHs;
 - ✓ **43** internações de Homônimos do Hospital Maternidade Jesus, José e Maria com bloqueio de 01 AIH e liberação das restantes;
 - ✓ **09** internações de Homônimos do Hospital Municipal da Criança e do Adolescente com liberação de todas as AIHs;
 - ✓ **22** internações de Homônimos do Hospital Stella Maris com bloqueio de 01 AIH e liberação das restantes;
 - ✓ **69** internações de Homônimos do Hospital Municipal Pimentas Bonsucesso com liberação de todas.
 - Após encerramento desta auditoria foi encaminhado **Ofício nº 103/2022 para HSM**, **Ofício nº 104/2022 para HMJJM** e **Ofício nº 112/2022 para HMPB** com as informações sobre os motivos que levaram a manutenção do bloqueio da AIH, bem como orientações sobre medidas a serem adotadas para sua reapresentação.

AUDITORIAS

OBJETO

- Na **apresentação 12/2022, competência 11/2022** procederam-se as seguintes atividades:
 - Auditoria analítica da grade de **165** internações bloqueadas por homônimos;
 - Auditoria de prontuários nos seguintes hospitais:
 - Hospital Municipal de Urgências (**15** internações);
 - Hospital Municipal Pimentas Bonsucesso (**12** internações);
 - Hospital Municipal da Criança e do Adolescente (**02** internações);
 - Hospital Stella Maris (**01** internações)
 - Como resultado desta auditoria, observamos os seguintes dados:
 - ✓ **43** internações de homônimos do Hospital Municipal de Urgências com bloqueio de 04 AIH's e liberação das restantes;
 - ✓ **49** internações de homônimos do Hospital Maternidade Jesus, José e Maria com liberação de todas as AIH's;
 - ✓ **04** internações de homônimos do Hospital Municipal da Criança e do Adolescente com bloqueio de 02 AIH's, cancelamento de 02 AIH's e liberação das restantes;
 - ✓ **18** internações de homônimos do Hospital Stella Maris com liberação de todas as AIH's;
 - ✓ **51** internações de homônimos do Hospital Municipal Pimentas Bonsucesso com bloqueio de 04 AIH's e liberação das restantes;
 - Após encerramento desta auditoria foi encaminhado **Ofício nº 066/2022 para HMCA, Ofício nº 067/2022 para HMU e Ofício nº 068/2022** para HMPB com as informações sobre os motivos que levaram a manutenção dos bloqueios das AIH's, bem como orientações sobre medidas a serem adotadas para suas reapresentações.
- Na **apresentação 01/2023, competência 12/2022** procederam-se as seguintes atividades:
 - Auditoria analítica da grade de **216** internações bloqueadas por homônimos;
 - Auditoria de prontuários nos seguintes hospitais:
 - Hospital Municipal de Urgências (**16** internações);
 - Hospital Municipal Pimentas Bonsucesso (**03** internações);
 - Hospital Municipal da Criança e do Adolescente (**02** internações);
 - Hospital Stella Maris (**04** internações)
 - Como resultado desta auditoria, observamos os seguintes dados:
 - ✓ **78** internações de homônimos do Hospital Municipal de Urgências com bloqueio de 09 AIHs, cancelamento de 01 AIH e liberação das restantes;
 - ✓ **32** internações de homônimos do Hospital Maternidade Jesus, José e Maria com liberação de todas as AIHs;
 - ✓ **02** internações de homônimos do Hospital Municipal da Criança e do Adolescente com Cancelamento de 01 AIH e liberação das restantes;
 - ✓ **29** internações de homônimos do Hospital Stella Maris com liberação de todas as AIHs;
 - ✓ **75** internações de homônimos do Hospital Municipal Pimentas Bonsucesso com bloqueio de 03 AIHs e liberação das restantes;
 - Após encerramento desta auditoria foi encaminhado **Ofício nº 009/2023 para HMU, Ofício nº 015/2023 para HMCA e Ofício nº 016/2023 para HMPB** com as informações sobre os motivos que levaram a manutenção dos bloqueios da AIHs, bem como orientações sobre medidas a serem adotadas para suas reapresentações..
- Auditoria de internações sobrepostas no Estado:
 - Na apresentação 10/2022, competência 09/2022 não houve crítica de AIHs para serem analisadas;
 - Na apresentação 11/2022, competência 10/2022 não houve crítica de AIHs para serem analisadas;
 - Na apresentação 12/2022, competência 11/2022 não houve crítica de AIHs para serem analisadas;
 - Na apresentação 01/2023, competência 12/2022 não houve crítica de AIHs para serem analisadas.

VIGILÂNCIA EM SAÚDE

ANIMAIS PEÇONHENTOS

OCORRÊNCIAS	1º QD 2022	2º QD 2022	3º QD 2022
ACIDENTES COM ANIMAIS PEÇONHENTOS (ARANHAS, COBRAS E ESCORPIÕES)	64	40	53
SOLICITAÇÕES ATENDIDAS – CCZ (ARANHAS, COBRAS, ESCORPIÕES, ABELHAS E MARIMBONDOS)	703	378	389
SOLICITAÇÕES PROCEDENTES (ARANHAS, COBRAS, ESCORPIÕES, ABELHAS E MARIMBONDOS)	674	379	375
ANIMAIS CAPTURADOS (ARANHAS, COBRAS, ESCORPIÕES entregues pelo munícipe + Capturados pela equipe)	114	126	96
REMOÇÃO (ABELHAS E MARIMBONDOS)	513	172	265

OCORRÊNCIA DE UTILIZAÇÃO DO SORO

SORO	1º QD 2022	2º QD 2022	3º QD 2022
ANTIOFÍDICO - serpentes (BOTRÓPICO, CROTÁLICO, ELAPÍDICO)	1	1	2
ESCORPIÔNICO - escorpiões	0	1	0
ANTIARACNÍDICO - aranhas	1	1	0
LONÔMICO - lagartas	0	0	0

SORO UTILIZADO POR CASO E NÃO QUANTIDADE DE AMPOLAS, TENDO EM VISTA QUE A QUANTIDADE É DEFINIDA CASO POR CASO.

ACIDENTES COM ANIMAIS DOMÉSTICOS

OCORRÊNCIAS	1º QD 2022	2º QD 2022	3º QD 2022
ACIDENTES COM ANIMAIS DOMÉSTICOS	571	705	631
SORO ANTIRRÁBICO	4	6	3
SORO ANTITETÂNICO	0	0	0

SORO UTILIZADO POR CASO E NÃO QUANTIDADE DE AMPOLAS, TENDO EM VISTA QUE A QUANTIDADE É DEFINIDA CASO POR CASO.

ESPOROTRICOSE (CASOS CONFIRMADOS NO PERÍODO)

OCORRÊNCIAS	1º QD 2022	2º QD 2022	3º QD 2022
ESPOROTRICOSE HUMANA	45	73	27
SOLICITAÇÕES ATENDIDAS – CCZ	132	138	169
SOLICITAÇÕES PROCEDENTES	83	96	129
INQUÉRITOS REALIZADOS (BUSCA ATIVA DA EQUIPE TÉCNICA DO CCZ)	567	660	543
NÚMERO DE EUTANÁSIA E ÓBITOS (CONTABILIZAÇÃO DAS SOLICITAÇÕES PROCEDENTES E DEMANDA ESPONTÂNEA AO CCZ)	85	87	109

Fonte: Divisão Técnica de Epidemiologia e Controle de Doenças (DTECD) e Divisão Técnica do Centro de Controle de Zoonoses (DTCCZ)

VIGILÂNCIA EM SAÚDE

AÇÕES EM VIGILÂNCIA

AÇÕES	1º QD 2022	2º QD 2022	3º QD 2022
AVALIAÇÃO DE LTA	161	225	231
NÚMERO DE INSPEÇÕES SANITÁRIAS E FISCALIZAÇÕES (PODUTOS+ SERVIÇOS) + VISAT	3.763	4.328	7.701
SISAGUA	263	259	258

Fonte: Divisão Técnica de Vigilância Sanitária (DTVS), Divisão Técnica de Laboratório de Saúde Pública (DTLSP)

ANÁLISE DE ALIMENTOS

ANÁLISE	1º QD 2022	2º QD 2022	3º QD 2022
MICROBIOLÓGICA (COLIF. TOTAIS, COLIF. FECAIS, SALMONELA, B. CEREUS, S. AUREUS)	0	112	874

Fonte: Divisão Técnica de Vigilância Sanitária (DTVS), Divisão Técnica de Laboratório de Saúde Pública (DTLSP)

ANÁLISE DA ÁGUA

ANÁLISE	1º QD 2022	2º QD 2022	3º QD 2022
FÍSICO-QUÍMICA (AMÔNIA, CLORETOS, CLORO LIVRE, COR APARENTE, DUREZA TOTAL, FERRO, FLUORETOS, MANGANÊS, NITRATOS, ODOR, SULTADO, SULFETO, TURBIDÊZ, ZINCO, PH)	1.316	1.232	1.285
MICROBIOLÓGICA (COLIF. TOTAIS, COLIF. FECAIS, BACTÉRIAS HETEROTRÓFICAS)	528	504	514

Fonte: Divisão Técnica de Vigilância Sanitária (DTVS), Divisão Técnica de Laboratório de Saúde Pública (DTLSP)

SERVIÇO DE VERIFICAÇÃO DE ÓBITO (SVO)

ATIVIDADES DE ROTINA	1º QD 2022	2º QD 2022	3º QD 2022
RECOLHIMENTO DE CADÁVERES	997	1.139	1.121
NÚMERO DE NECRÓPSIAS	603	744	690

Fonte: Divisão Técnica de Verificação de Óbitos e Nascidos Vivos (DTVONV)

EDUCAÇÃO EM VIGILÂNCIA

AÇÕES EDUCATIVAS E CAPACITAÇÕES DE PROMOÇÃO E PREVENÇÃO À SAÚDE	1º QD 2022	2º QD 2022	3º QD 2022
VIGILÂNCIA SANITÁRIA			
VIGILÂNCIA EPIDEMIOLÓGICA (AGRAVOS DE SAÚDE EX. ARBOVIROSES, IMUNIZAÇÃO, TUBERCULOSE)			
CENTRO CONTROLE DE ZONOSSES (ARBOVISORES, ZONOSSES, PRAGAS E PEÇONHENTOS)			
CEREST - SAÚDE DO TRABALHADOR	51	118	99
SEÇÃO DE PLANEJAMENTO E EDUCAÇÃO EM VIGILÂNCIA EM SAÚDE			
DIVISÃO TÉCNICA DE VERIFICAÇÃO DE ÓBITOS E NASCIDOS VIVOS			
DIVISÃO TÉCNICA DE LABORATÓRIO DE SAÚDE PÚBLICA			

Fonte: Departamento de Vigilância em Saúde (DVS)

VIGILÂNCIA EM SAÚDE

AEDES AEGYPT

AEDES AEGYPT	1º QD 2022	2º QD 2022	3º QD 2022
CASOS POSITIVOS DE DENGUE	533	469	62
CASOS POSITIVOS DE ZIKA	0	0	0
CASOS POSITIVOS DE CHIKUNGUNYA	11	6	0
CASOS POSITIVOS DE FEBRE AMARELA	0	0	0
AÇÕES DE COMBATE AO AEDES (VISITAS CASA A CASA, PE's, IE's, OBRAS, DENÚNCIAS, ADL, BLOQUEIO, NEBULIZAÇÃO)	79.587	226.020	195.820

Fonte: Divisão Técnica de Vigilância Sanitária (DTVS), Divisão Técnica de Laboratório de Saúde Pública (DTLSP)

VIGILÂNCIA EM SAÚDE

LABORATÓRIO DE SAÚDE PÚBLICA - LSP

EXAMES COMPLEMENTARES	1º QD 2022	2º QD 2022	3º QD 2022
DENGUE	579	1.092	203
LEPTOSPIROSE	21	20	16
TUBERCULOSE	5.224	6.228	8.216

AMOSTRAS ENVIADAS AO INSTITUTO ADOLFO LUTZ - IAL

AMOSTRAS	1º QD 2022	2º QD 2022	3º QD 2022
ISOLAMENTO DENGUE	3	26	3
PCR DENGUE	0	173	0
CHIKUNGUNYA	36	53	11
SARAMPO	2	19	9
LEPTOSPIROSE MAT (TESTE DE MICROAGLUTINAÇÃO)	9	5	4
ISOLAMENTO BACTÉRIAS	19	55	37
FEBRE AMARELA	3	25	1
SIM-P (SÍNDROME INFLAMATÓRIA MULTISSISTÊMICA PEDIÁTRICA)	4	4	0
INFLUENZA	166	50	114
ROTAVIRUS	15	3	10
ZIKA	4	3	3
ESQUISTOSSOMOSE	6	3	7
TUBERCULOSE ÓBITO	3	10	8
COQUELUCHE	1	2	3
LEISHMANIOSE	4	15	7
PESTE BUBÔNICA	0	5	0
TB SENSIBILIDADE (TESTE SENSIBILIDADE PARA TUBERCULOSE)	0	120	104

AMOSTRAS	1º QD 2022	2º QD 2022	3º QD 2022
MENINGITE	9	15	31
FUNGOS	0	1	1
VARÍOLA	0	150	206
CHAGAS	0	2	1
MÃO, PÉ E BOCA	0	2	0
HANSENÍASE	2	0	0
POLIOMIELITE	1	0	59
RUBÉOLA	4	0	7
BARTONELA	-	-	1
ESPOROTRICOSE	-	-	4
FEBRE MACULOSA	-	-	1
PARVOVIRUS	-	-	1
COVID-19	2.514	887	213
TOTAL	2.805	1.628	846

Fonte: Divisão Técnica de Laboratório de Saúde Pública (DTLSP)

PRINCIPAIS AÇÕES EM VIGILÂNCIA 3º QUADRIMESTRE 2022

Campanha de vacinação contra a pólio e multivacinação é prorrogada até 30 de setembro

<https://www.guarulhos.sp.gov.br/article/campanha-de-vacinacao-contrapolio-e-multivacinacao-e-prorrogada-ate-30-de-setembro>

UBS Fortaleza entra para a lista de polos de Coronavac e Pfizer

<https://www.guarulhos.sp.gov.br/article/ubs-fortaleza-entra-para-lista-de-polos-de-coronavac-e-pfizer>

Refugiados afegãos são vacinados em Guarulhos ainda dentro do aeroporto

<https://www.guarulhos.sp.gov.br/article/refugiados-afegaos-sao-vacinados-em-guarulhos-ainda-dentro-do-aeroporto>

Palestra sobre boas práticas na manipulação de alimentos qualifica profissionais para eventos

<https://www.guarulhos.sp.gov.br/article/palestra-sobre-boas-praticas-na-manipulacao-de-alimentos-qualifica-profissionais-para>

Prefeitura promove capacitação sobre o risco de reintrodução da poliomielite na cidade

<https://www.guarulhos.sp.gov.br/article/prefeitura-promove-capacitacao-sobre-o-risco-de-reintroducao-da-poliomielite-na-cidade>

Campanha de vacinação contra a pólio e multivacinação é prorrogada até 31 de outubro

<https://www.guarulhos.sp.gov.br/article/campanha-de-vacinacao-contrapolio-e-multivacinacao-e-prorrogada-ate-31-de-outubro>

Guarulhos abre polos para vacinar trabalhadores da saúde contra a meningocócica C

<https://www.guarulhos.sp.gov.br/article/guarulhos-abre-polos-para-vacinar-trabalhadores-da-saude-contrameningococica-c>

Prefeitura de Guarulhos promove nova ação de vacinação aos refugiados afegãos

<https://www.guarulhos.sp.gov.br/article/prefeitura-de-guarulhos-promove-nova-acao-de-vacinacao-aos-refugiados-afegaos>

Guarulhos não passa por surto de meningite e faixa etária de risco está sendo vacinada

<https://www.guarulhos.sp.gov.br/article/guarulhos-nao-passa-por-surto-de-meningite-e-faixa-etaria-de-risco-esta-sendo-vacinada>

Guarulhos abre mais 16 polos de vacinação contra a meningocócica C para trabalhadores da saúde

<https://www.guarulhos.sp.gov.br/article/guarulhos-abre-mais-16-polos-de-vacinacao-contrameningococica-c-para-trabalhadores-da>

Novo grupo de afegãos é imunizado contra covid-19, sarampo e poliomielite

<https://www.guarulhos.sp.gov.br/article/novo-grupo-de-afegaos-e-imunizado-contracovid-19-sarampo-e-poliomielite>

Guarulhos abre todas as UBS para vacinação contra covid-19 neste sábado

<https://www.guarulhos.sp.gov.br/article/guarulhos-abre-todas-ubs-para-vacinacao-contracovid-19-neste-sabado-0>

Guarulhos abre inscrições para capacitação de engenheiros e arquitetos em LTA

<https://www.guarulhos.sp.gov.br/article/guarulhos-abre-inscricoes-para-capacitacao-de-engenheiros-e-arquitetos-em-lta>

Todas as UBS de Guarulhos realizam vacinação contra a paralisia infantil neste sábado

<https://www.guarulhos.sp.gov.br/article/todas-ubs-de-guarulhos-realizam-vacinacao-contraparalisia-infantil-neste-sabado>

Prefeitura faz nova ação de vacinação dos imigrantes afegãos no aeroporto nesta quinta-feira

<https://www.guarulhos.sp.gov.br/article/prefeitura-faz-nova-acao-de-vacinacao-dos-imigrantes-afegaos-no-aeroporto-nesta-quinta>

Prefeitura promove Dia de Multivacinação em todas as UBS e no Ambulatório da Criança no próximo dia 5

<https://www.guarulhos.sp.gov.br/article/prefeitura-promove-dia-de-multivacinacao-em-todas-ubs-e-no-ambulatorio-da-crianca-no>

Prefeitura realiza nova ação de vacinação dos imigrantes afegãos no aeroporto de Guarulhos

<https://www.guarulhos.sp.gov.br/article/prefeitura-realiza-nova-acao-de-vacinacao-dos-imigrantes-afegaos-no-aeroporto-de-guarulhos>

Guarulhos abre 69 UBS para campanha de multivacinação com foco na pólio neste sábado

<https://www.guarulhos.sp.gov.br/article/guarulhos-abre-69-ubs-para-campanha-de-multivacinacao-com-foco-na-polio-neste-sabado>

Prefeitura realiza ação de combate ao mosquito transmissor da dengue em cemitérios

<https://www.guarulhos.sp.gov.br/article/prefeitura-realiza-acao-de-combate-ao-mosquito-transmissor-da-dengue-em-cemiterios>

Estratégias para evitar o risco de reintrodução da poliomielite no país são discutidas em evento na USP

<https://www.guarulhos.sp.gov.br/article/estrategias-para-evitar-o-risco-de-reintroducao-da-poliomielite-no-pais-sao-discutidas-em>

Encontro aborda prevenção de doenças sexualmente transmissíveis e hepatites virais

<https://www.guarulhos.sp.gov.br/article/encontro-aborda-prevencao-de-doencas-sexualmente-transmissiveis-e-hepatites-virais>

Guarulhos reforça a importância de manter o esquema vacinal contra a covid-19 em dia

<https://www.guarulhos.sp.gov.br/article/guarulhos-reforca-importancia-de-manter-o-esquema-vacinal-contracovid-19-em-dia>

UBS Fortaleza torna-se polo de Pfizer Baby a partir desta quinta-feira

<https://www.guarulhos.sp.gov.br/article/ubs-fortaleza-torna-se-polo-de-pfizer-baby-partir-desta-quinta-feira>

Guarulhos promove debate para celebrar o Dia Mundial de Luta contra a Aids

<https://www.guarulhos.sp.gov.br/article/guarulhos-promove-debate-para-celebrar-o-dia-mundial-de-luta-contraaids>

Pfizer pediátrica passa a ser concentrada nos polos de Pfizer Baby a partir desta quarta-feira

<https://www.guarulhos.sp.gov.br/article/pfizer-pediatrica-passa-ser-concentrada-nos-polos-de-pfizer-baby-partir-desta-quarta-feira>

Prefeitura promove ações de prevenção à saúde em comemoração ao aniversário de Guarulhos

<https://www.guarulhos.sp.gov.br/article/prefeitura-promove-acoes-de-prevencao-saude-em-comemoracao-ao-aniversario-de-guarulhos>

UBS Tranquilidade é certificada por engajamento em campanha de testagem de HIV e sífilis

<https://www.guarulhos.sp.gov.br/article/ubs-tranquilidade-e-certificada-por-engajamento-em-campanha-de-testagem-de-hiv-e-sifilis>

Prefeitura já atendeu 482 afegãos no aeroporto em ações de saúde

<https://www.guarulhos.sp.gov.br/article/prefeitura-ja-atendeu-482-afegaos-no-aeroporto-em-acoes-de-saude>

Guarulhos libera Pfizer Baby para crianças de 6 meses a 2 anos sem comorbidades nesta quinta

<https://www.guarulhos.sp.gov.br/article/guarulhos-libera-pfizer-baby-para-criancas-de-6-meses-2-anos-sem-comorbidades-nesta-quinta>

OBRAS E INFRAESTRUTURA

ORDENS DE SERVIÇO: MANUTENÇÃO / INFRAESTRUTURA

MÊS	ADM	CARPINTARIA	CIVIL	COBERTURA	ELÉTRICA	HIDRÁULICA	PINTURA	SERRALHERIA	SERVIÇOS GERAIS	TOTAL
SETEMBRO	3	3	6	13	114	67	3	13	41	263
OUTUBRO	1	4	3	3	96	74	4	4	44	233
NOVEMBRO	-	-	1	3	106	57	-	-	21	188
DEZEMBRO	-	3	-	1	70	34	3	1	17	129
TOTAL	4	10	10	20	386	232	10	18	123	813

ORDENS DE SERVIÇO: INFORMÁTICA / TECNOLOGIA

MÊS	HELP DESK *	TELECOMUNICAÇÕES	LABORATÓRIO	SISTEMAS	RELÓGIO DE PONTO	TOTAL DE CHAMADOS ATENDIDOS POR MÊS
SETEMBRO	386	35	8	14	15	458
OUTUBRO	410	36	6	7	9	468
NOVEMBRO	444	29	9	17	8	507
DEZEMBRO	325	43	7	2	9	386
TOTAL	1.565	143	30	40	41	1.819

ORDENS DE SERVIÇO: EQUIPAMENTOS MÉDICOS E ODONTOLÓGICOS

MÊS	MÉDICO HOSPITALAR	ODONTOLÓGICO	TOTAL
SETEMBRO	89	132	221
OUTUBRO	60	145	205
NOVEMBRO	85	145	230
DEZEMBRO	84	138	222
TOTAL	318	560	878

GESTÃO DA FROTA

MÊS	ATENDIMENTOS
SETEMBRO	1.281
OUTUBRO	1.378
NOVEMBRO	1.590
DEZEMBRO	1.473
TOTAL	5.722

Fonte: Departamento de Gestão da Infraestrutura da Saúde

OBRAS E INFRAESTRUTURA

ATENDIMENTOS TRANSPORTE AMBULATORIAL (AGENDADOS)

MÊS	VAN ADAPTADA	AMBULÂNCIA	VAN	TOTAL
SETEMBRO	533	254	2.354	3.141
OUTUBRO	558	264	2.373	3.195
NOVEMBRO	530	257	2.118	2.905
DEZEMBRO	470	261	2.478	3.209
TOTAL	2.091	1.036	9.323	12.450

ATENDIMENTOS DA CENTRAL DE AMBULÂNCIA / URGÊNCIA E EMERGÊNCIA

MÊS	NÚMERO DE ATENDIMENTOS
SETEMBRO	992
OUTUBRO	1.023
NOVEMBRO	1.012
DEZEMBRO	903
TOTAL	3.930

Fonte: Departamento de Gestão da Infraestrutura da Saúde

2º FASE - CONTRATAÇÃO - PA Nº 13.635/2019

STATUS: Concluído

3º FASE – AGUARDANDO APROVAÇÃO JUNTO À CAIXA ECONÔMICA FEDERAL

Obras no 2º, 3º e 5º (parcial) pavimentos, destinados ao atendimento obstétrico, UTI pediátrica e psiquiatria, além de internação e sistema de Climatização.

STATUS: Em atendimento de comunique-se 3263/22, para obtenção do Autorizo da Caixa Econômica Federal e início de processo Licitatório.

VIGÊNCIA: 31/12/2023



OBRAS E INFRAESTRUTURA

UBS DONA LUIZA - Rua José Miguel Ackel 1.535 Jd. Giovana

Esta obra consiste na adequação do prédio locado para implantação da unidade.

STATUS: Finalizada e entregue em 30 de setembro de 2022.

Porcentagem executada: 100%

Fonte: Departamento de Gestão da Infraestrutura da Saúde



Foto 4: Espera consultórios odontológicos e enfermagem



Foto 5: Espera consultórios



OBRAS E INFRAESTRUTURA

CER II- CENTRO ESPECIALIZADO EM REABILITAÇÃO - Rua Elói Chaves

Obras realizadas para reforma de todo o prédio do novo CER II.

STATUS: Obra paralisada desde Agosto/2022.

Porcentagem executada: 70%



Fonte: Departamento de Gestão da Infraestrutura da Saúde

SECRETARIA DA SAÚDE - 2023

OBRAS E INFRAESTRUTURA

UBS FORTALEZA - Rua Hilário Pires de Freitas, 37 – Jardim Fortaleza

Esta obra consiste na adequação do prédio para implantação da unidade.

STATUS: Em andamento.

Porcentagem executada: 20%



Fonte: Departamento de Gestão da Infraestrutura da Saúde

Foto 2 e 3: Passagem de Fiação elétrica e abertura dos vão das portas

OBRAS E INFRAESTRUTURA

UBS PARAVENTI - R. Vila Lobos, 305-361 - Jardim Pinhal

Esta obra consiste na adequação do prédio locado para implantação da unidade.

STATUS: Em andamento.

Porcentagem executada: 20%



PREPARAÇÃO E LAVAGEM DA SALA DA FUTURA ADM, COPA, ALMOXARIFADO E ACS PARA RECEBER MASSA CORRIDA



Fonte: Departamento de Gestão da Infraestrutura da Saúde

PROGRAMA “ZERA FILA”

Tem como objetivo **reduzir a demanda reprimida na cidade em consultas, exames e cirurgias**. Profissionais contratados pela organização estão fazendo o chamamento dos pacientes para realizarem os procedimentos em áreas anexas aos Hospitais Municipais de Urgências (HMU) e Hospital Municipal Pimentas/Bonsucesso (HMPB), utilizando espaços ociosos em suas agendas e realizando procedimentos inclusive nas madrugadas e finais de semana. Os pacientes estão sendo convocados por uma equipe de *call center*.



CONSULTAS
Cardiologia, Ortopedia,
Ginecologia, Pediatria,
Neurologia, Vascular,
Oftalmologia, Psiquiatria e +



EXAMES
Colonoscopia, Ecocardiograma,
Endoscopia, Tomografia,
Morfologico, Obstétrico e +



CIRURGIA
Cirurgias Geral, Ginecologia,
Ortopédica, Pediátrica entre
outras.

DEMANDA REPRIMIDA

CONSULTAS ESPECIALIZADAS	2022	2023	REDUÇÃO DA DEMANDA REPRIMIDA (%)
	NOVEMBRO	JANEIRO	
CONSULTA EM PSIQUIATRIA NA ATENÇÃO ESPECIALIZADA	7.404	597	-91,94%
CONSULTA EM CIRURGIA GERAL	1.155	128	-88,92%
CONSULTA EM NEUROLOGIA	12.267	1.819	-85,17%
CONSULTA EM CIRURGIA VASCULAR CIRURGICO	2.911	457	-84,30%
CONSULTA EM CIRURGIA VASCULAR	1.495	252	-83,14%
CONSULTA EM NEUROCIRURGIA	859	149	-82,65%
CONSULTA EM OFTALMOLOGIA	29.507	7.722	-73,83%
CONSULTA EM CARDIOLOGIA	9.636	2.689	-72,09%
CONSULTA EM NUTRIÇÃO NA ATENÇÃO ESPECIALIZADA	1.147	444	-61,29%
CONSULTA EM ORTOPEDIA	22.180	9.255	-58,27%

Fonte: Departamento de Planejamento e Regulação em Saúde



EXAMES	2022	2023	REDUÇÃO DA DEMANDA REPRIMIDA (%)
	NOVEMBRO	JANEIRO	
MAMOGRAFIA BILATERAL PARA RASTREAMENTO	5.120	150	-97,07%
ELETOENCEFALOGRAFIA C/ OU S/ FOTO-ESTIMULO	1.224	201	-83,58%
GRUPO USG SIMPLES	50.937	16.911	-66,80%
PROVA DE FUNÇÃO PULMONAR SIMPLES	2.564	1.321	-48,48%
GRUPO USG DOPPLER	27.568	14.752	-46,49%

Fonte: Departamento de Planejamento e Regulação em Saúde



Totalizando
202.330
atendimentos em
60 dias.

HOSPITAL INFANTOJUVENIL DE GUARULHOS

Publicação da Qualificação: Decreto nº 10.725, de 22/06/21 - Programa de Parcerias de Investimentos da Presidência da República

- **Bloco Cirúrgico:** 5 salas de cirurgia, permitindo que 3 funcionem de forma ininterrupta;
- **Hospital-dia:** 10 leitos;
- **Ambulatório de Especialidades:** 6 consultórios;
- **UTI Pediátrica:** 20 leitos;
- **Enfermaria (pediatria e cirurgia):** 66 leitos;
- **Enfermaria psiquiátrica:** 05 leitos;
- **CER VI:** Centro Especializado em Reabilitação.

Próximos Passos

Preparação para Leilão: Revisão Órgãos de Controle

Publicação de Edital: 03/2023

Leilão: 04/2023

Contratação SPE – Sociedade de Propósito Específico: 2º Trimestre de 2023

Início das obras: Julho de 2023

Conclusão das obras: Novembro 2024



Projeto Arquitetônico





Dr. Ricardo Rui

Secretário da Saúde

ricardorui@guarulhos.sp.gov.br

Silvio Cardoso do Prado Junior

Secretário Adjunto da Saúde

silviojunior@guarulhos.sp.gov.br